

Scheda Unica Annuale - Soddisfazione per il corso di studio concluso e condizione occupazionale dei laureati

Opzioni:

I dati **non includono** i laureati di corsi equivalenti dell'ordinamento D.M. n. 509/1999.

I dati sono confrontati con il totale della **classe di laurea del complesso degli atenei**.

Soddisfazione per il corso di studio concluso

dati aggiornati ad aprile 2022

Ateneo: **Università Politecnica delle Marche - laurea magistrale biennale**

Classe: **scienze e tecnologie per l'ambiente e il territorio (LM-75)**

Corso: **rischio ambientale e protezione civile - già sostenibilità ambientale e protezione civile (LM-75)**

Laureati nell'anno solare 2021 (*valori assoluti*)

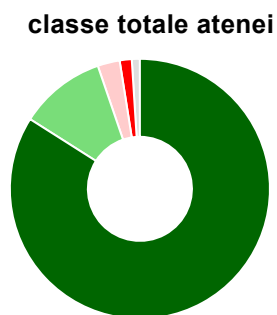
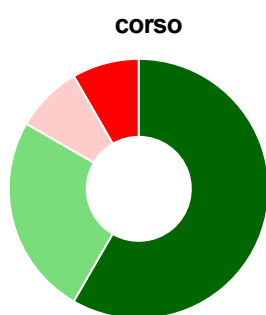
Laureati: **21**

Intervistati: **15**

Collettivo esaminato^(a): **16** [scheda di dettaglio](#)

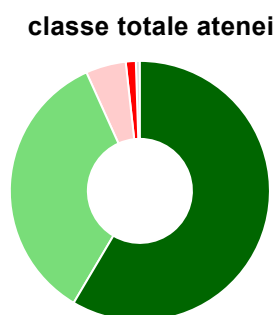
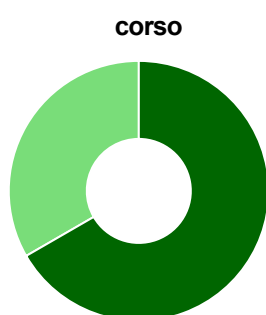
(a) Per una migliore confrontabilità della documentazione, si riportano i dati relativi ai **solli laureati che si sono iscritti al corso di laurea in anni recenti**, cioè a partire dal 2018: 16 di cui 12 intervistati.

Hanno frequentato regolarmente



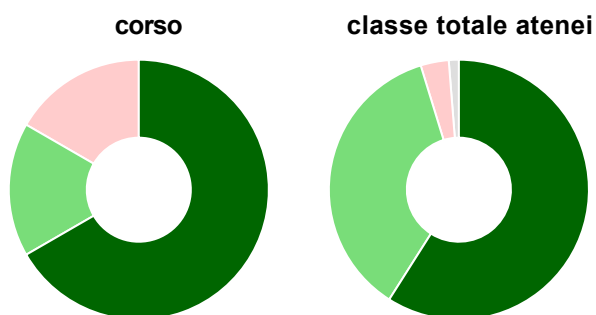
	corso	classe totale atenei
più del 75% degli insegnamenti previsti	58,3%	84,0%
tra il 50% e il 75%	25,0%	10,8%
tra il 25% e il 50%	8,3%	2,8%
meno del 25%	8,3%	1,5%
non rispondono	-	1,0%
Totale	100%	100%

Hanno ritenuto il carico di studio degli insegnamenti adeguato alla durata del corso di studio



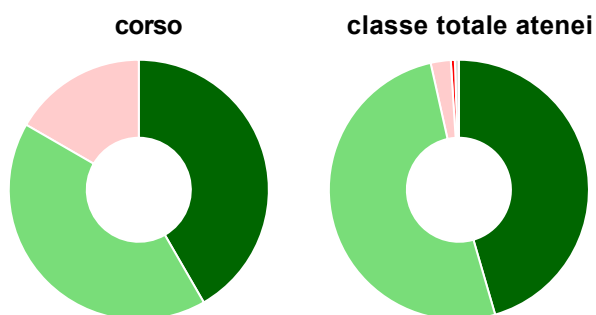
	corso	classe totale atenei
decisamente sì	66,7%	58,5%
più sì che no	33,3%	34,8%
più no che sì	-	5,0%
decisamente no	-	1,3%
non rispondono	-	0,5%
Totale	100%	100%

Hanno ritenuto l'organizzazione degli esami (appelli, orari, informazioni, prenotazioni, ...) soddisfacente



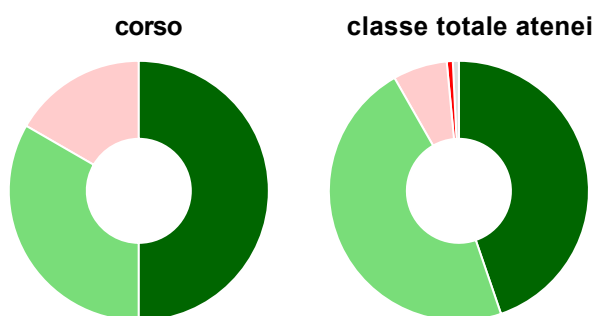
	corso	classe totale atenei
sempre o quasi sempre	66,7%	59,0%
per più della metà degli esami	16,7%	36,3%
per meno della metà degli esami	16,7%	3,5%
mai o quasi mai	-	-
non rispondono	-	1,3%
Totale	100%	100%

Sono soddisfatti dei rapporti con i docenti in generale



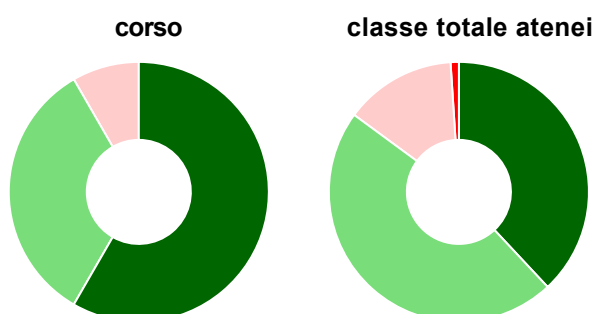
	corso	classe totale atenei
decisamente sì	41,7%	45,5%
più sì che no	41,7%	51,0%
più no che sì	16,7%	2,5%
decisamente no	-	0,5%
non rispondono	-	0,5%
Totale	100%	100%

Sono complessivamente soddisfatti del corso di laurea



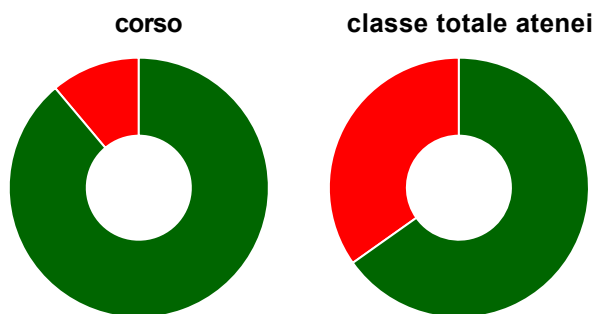
	corso	classe totale atenei
decisamente sì	50,0%	44,8%
più sì che no	33,3%	47,0%
più no che sì	16,7%	6,8%
decisamente no	-	0,8%
non rispondono	-	0,8%
Totale	100%	100%

Valutazione delle aule



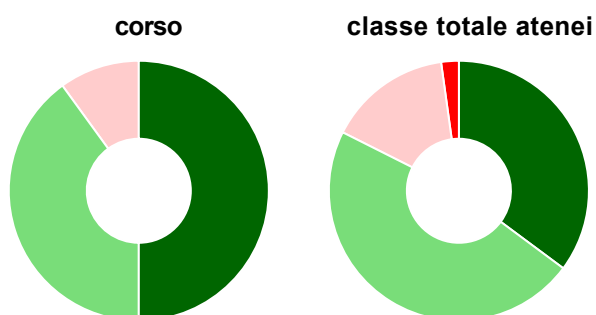
	corso	classe totale atenei
Hanno utilizzato le aule:	100,0%	97,3%
Valutazione (per 100 fruitori):		
sempre o quasi sempre adeguate	58,3%	38,0%
spesso adeguate	33,3%	47,0%
raramente adeguate	8,3%	13,9%
mai adeguate	-	1,0%
Totale	100%	100%

Valutazione delle postazioni informatiche



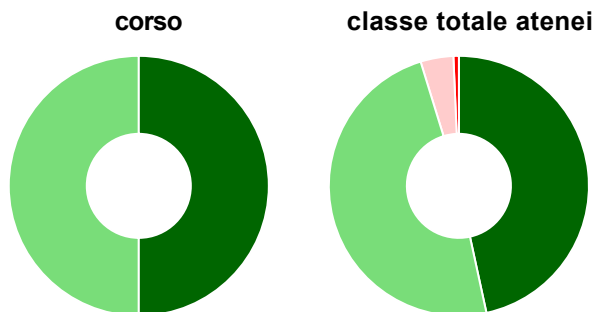
	corso	classe totale atenei
Hanno utilizzato le postazioni informatiche:	75,0%	73,3%
Valutazione (per 100 fruitori):		
in numero adeguato	88,9%	65,2%
in numero inadeguato	11,1%	34,8%
Totale	100%	100%

Valutazione delle attrezzature per le altre attività didattiche (laboratori, attività pratiche, ...)



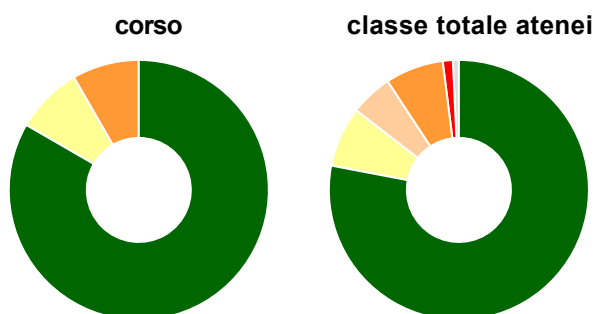
	corso	classe totale atenei
Hanno utilizzato le attrezzature per le altre attività didattiche (laboratori, attività pratiche, ...):	83,3%	91,0%
Valutazione (per 100 fruitori):		
sempre o quasi sempre adeguate	50,0%	35,2%
spesso adeguate	40,0%	47,3%
raramente adeguate	10,0%	15,4%
mai adeguate	-	2,2%
Totale	100%	100%

Valutazione dei servizi di biblioteca (prestito/consultazione, orari di apertura, ...)



	corso	classe totale atenei
Hanno utilizzato i servizi di biblioteca (prestito/consultazione, orari di apertura, ...):	50,0%	73,5%
Valutazione (per 100 fruitori):		
decisamente positiva	50,0%	46,6%
abbastanza positiva	50,0%	48,6%
abbastanza negativa	-	4,1%
decisamente negativa	-	0,7%
Totale	100%	100%

Si iscriverebbero di nuovo all'università?



	corso	classe totale atenei
sì, allo stesso corso dell'Ateneo	83,3%	78,0%
sì, ma ad un altro corso dell'Ateneo	8,3%	7,5%
sì, allo stesso corso, ma in un altro Ateneo	-	5,3%
sì, ma ad un altro corso e in un altro Ateneo	8,3%	7,3%
non si iscriverebbero più all'università	-	1,3%
non rispondono	-	0,8%
Totale	100%	100%

Condizione occupazionale

Anno di indagine: **2021**
dati aggiornati ad aprile 2022

Ateneo: **Università Politecnica delle Marche - laurea magistrale biennale**

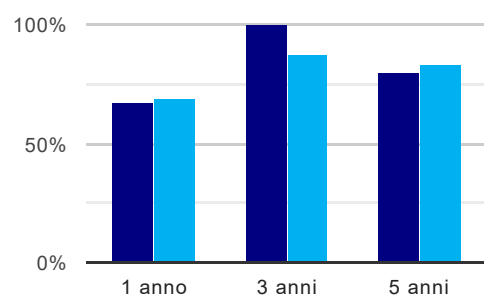
Classe: **scienze e tecnologie per l'ambiente e il territorio (LM-75)**

Corso: **rischio ambientale e protezione civile - già sostenibilità ambientale e protezione civile (LM-75)**

(valori assoluti)	Laureati	Intervistati	Collettivo esaminato ^(b)	
Laureati del 2020 a 1 anno:	24	21	15	scheda di dettaglio
Laureati del 2018 a 3 anni:	11	4	3	scheda di dettaglio
Laureati del 2016 a 5 anni:	13	8	5	scheda di dettaglio

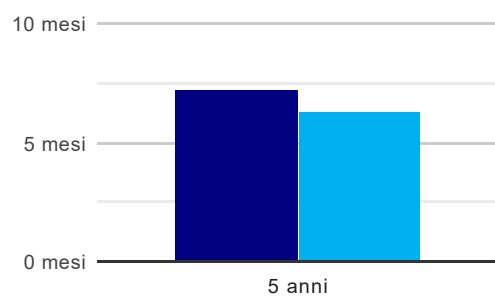
(b) Per una migliore confrontabilità della documentazione, si riportano i dati relativi ai **solli laureati che non lavoravano al momento della laurea**.

Tasso di occupazione⁽¹⁾



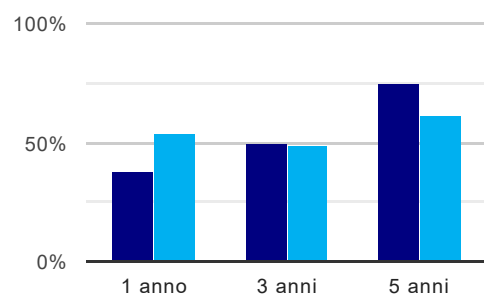
	1 anno	3 anni	5 anni
corso	66,7%	100,0%	80,0%
classe totale atenei	68,5%	87,0%	83,1%

Tempi di ingresso nel mercato del lavoro, dall'inizio della ricerca al reperimento del primo lavoro (medie, in mesi)



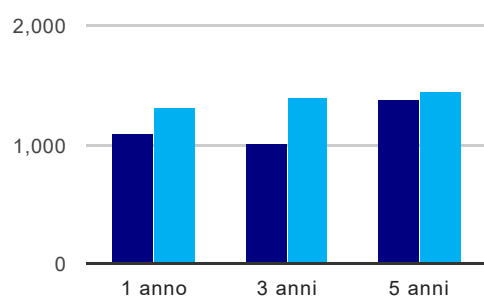
	1 anno	3 anni	5 anni
corso			7,3 mesi
classe totale atenei			6,3 mesi

Occupati che, nel lavoro, utilizzano in misura elevata le competenze acquisite con la laurea



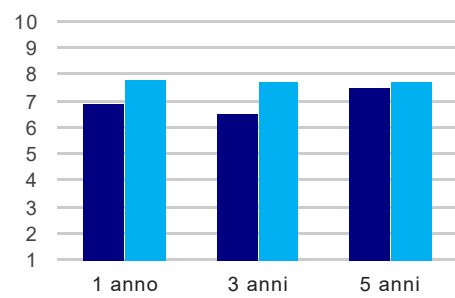
	1 anno	3 anni	5 anni
corso	37,5%	50,0%	75,0%
classe totale atenei	54,4%	48,9%	61,3%

Retribuzione mensile netta (medie, in euro)



	1 anno	3 anni	5 anni
corso	1.094	1.001	1.376
classe totale atenei	1.309	1.396	1.439

Soddisfazione per il lavoro svolto (medie, scala 1-10)



	1 anno	3 anni	5 anni
corso	6,9	6,5	7,5
classe totale atenei	7,8	7,7	7,7

(1) sono considerati occupati tutti coloro che dichiarano di svolgere una qualsiasi attività, anche di formazione o non in regola, purché retribuita.

Scheda Unica Annuale - Soddisfazione per il corso di studio concluso e condizione occupazionale dei laureati

Opzioni:

I dati **non includono** i laureati di corsi equivalenti dell'ordinamento D.M. n. 509/1999.

I dati sono confrontati con il totale della **classe di laurea** della medesima ripartizione territoriale.

Soddisfazione per il corso di studio concluso

dati aggiornati ad aprile 2022

Ateneo: **Università Politecnica delle Marche - laurea magistrale biennale**

Classe: **scienze e tecnologie per l'ambiente e il territorio (LM-75)**

Corso: **rischio ambientale e protezione civile - già sostenibilità ambientale e protezione civile (LM-75)**

Ripartizione territoriale sede del corso: **Centro**

Laureati nell'anno solare 2021 (*valori assoluti*)

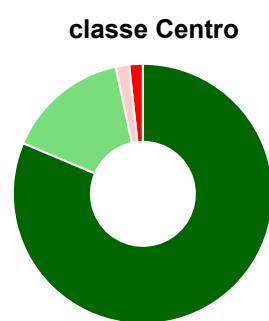
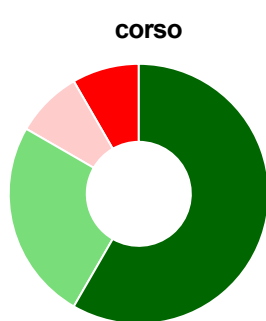
Laureati: **21**

Intervistati: **15**

Collettivo esaminato^(a): **16** [scheda di dettaglio](#)

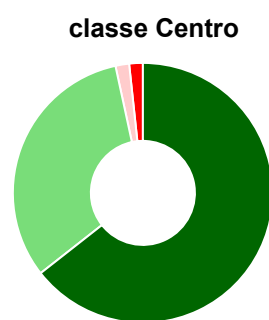
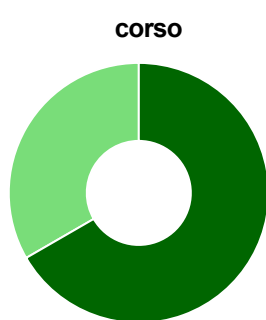
(a) Per una migliore confrontabilità della documentazione, si riportano i dati relativi ai **solli laureati che si sono iscritti al corso di laurea in anni recenti**, cioè a partire dal 2018: 16 di cui 12 intervistati.

Hanno frequentato regolarmente



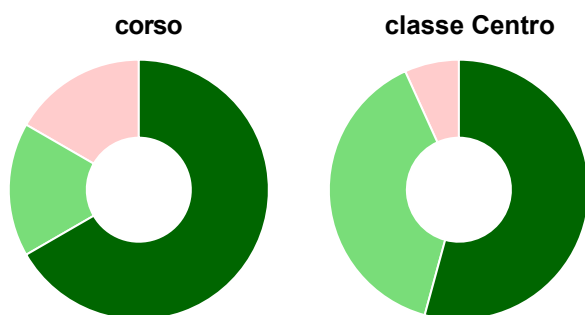
	corso	classe Centro
più del 75% degli insegnamenti previsti	58,3%	81,4%
tra il 50% e il 75%	25,0%	15,3%
tra il 25% e il 50%	8,3%	1,7%
meno del 25%	8,3%	1,7%
non rispondono	-	-
Totale	100%	100%

Hanno ritenuto il carico di studio degli insegnamenti adeguato alla durata del corso di studio



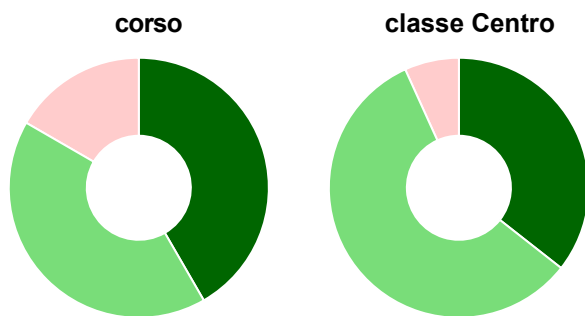
	corso	classe Centro
decisamente sì	66,7%	64,4%
più sì che no	33,3%	32,2%
più no che sì	-	1,7%
decisamente no	-	1,7%
non rispondono	-	-
Totale	100%	100%

Hanno ritenuto l'organizzazione degli esami (appelli, orari, informazioni, prenotazioni, ...) soddisfacente



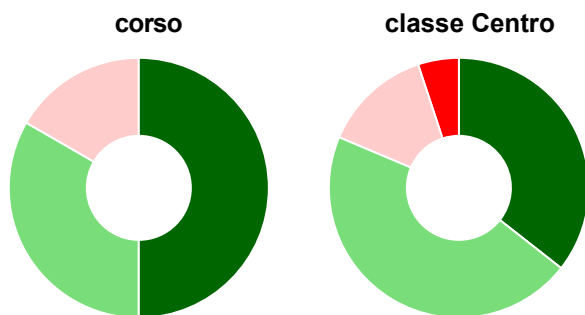
	corso	classe Centro
sempre o quasi sempre	66,7%	54,2%
per più della metà degli esami	16,7%	39,0%
per meno della metà degli esami	16,7%	6,8%
mai o quasi mai	-	-
non rispondono	-	-
Totale	100%	100%

Sono soddisfatti dei rapporti con i docenti in generale



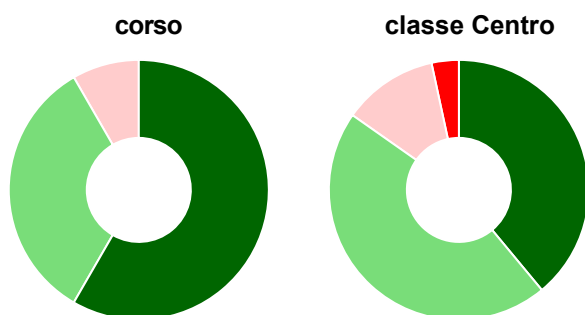
	corso	classe Centro
decisamente sì	41,7%	35,6%
più sì che no	41,7%	57,6%
più no che sì	16,7%	6,8%
decisamente no	-	-
non rispondono	-	-
Totale	100%	100%

Sono complessivamente soddisfatti del corso di laurea



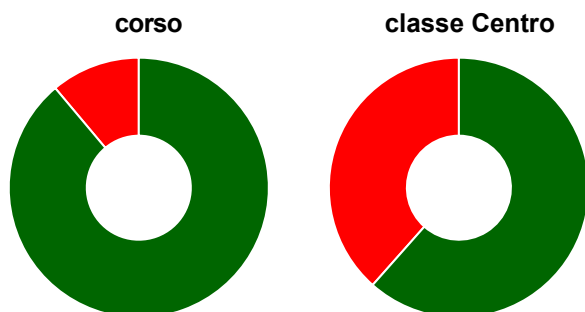
	corso	classe Centro
decisamente sì	50,0%	35,6%
più sì che no	33,3%	45,8%
più no che sì	16,7%	13,6%
decisamente no	-	5,1%
non rispondono	-	-
Totale	100%	100%

Valutazione delle aule



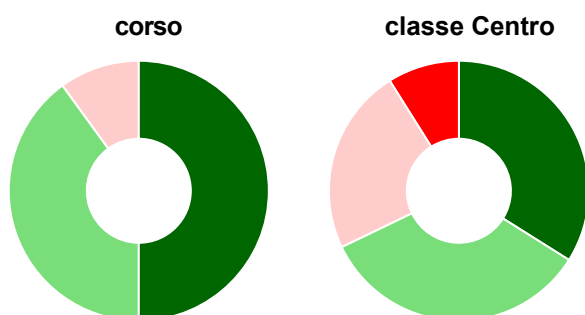
	corso	classe Centro
Hanno utilizzato le aule:	100,0%	100,0%
Valutazione (per 100 fruitori):		
sempre o quasi sempre adeguate	58,3%	39,0%
spesso adeguate	33,3%	45,8%
raramente adeguate	8,3%	11,9%
mai adeguate	-	3,4%
Totale	100%	100%

Valutazione delle postazioni informatiche



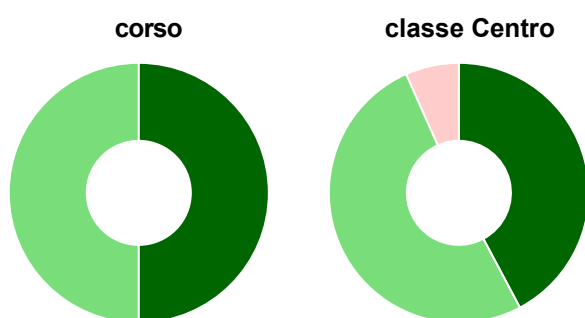
	corso	classe Centro
Hanno utilizzato le postazioni informatiche:	75,0%	66,1%
Valutazione (per 100 fruitori):		
in numero adeguato	88,9%	61,5%
in numero inadeguato	11,1%	38,5%
Totale	100%	100%

Valutazione delle attrezzature per le altre attività didattiche (laboratori, attività pratiche, ...)



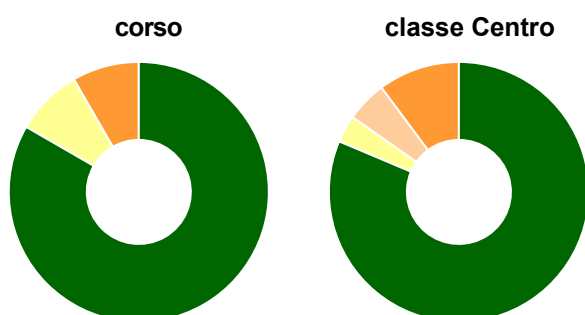
	corso	classe Centro
Hanno utilizzato le attrezzature per le altre attività didattiche (laboratori, attività pratiche, ...):	83,3%	94,9%
Valutazione (per 100 fruitori):		
sempre o quasi sempre adeguate	50,0%	33,9%
spesso adeguate	40,0%	33,9%
raramente adeguate	10,0%	23,2%
mai adeguate	-	8,9%
Totale	100%	100%

Valutazione dei servizi di biblioteca (prestito/consultazione, orari di apertura, ...)



	corso	classe Centro
Hanno utilizzato i servizi di biblioteca (prestito/consultazione, orari di apertura, ...):	50,0%	76,3%
Valutazione (per 100 fruitori):		
decisamente positiva	50,0%	42,2%
abbastanza positiva	50,0%	51,1%
abbastanza negativa	-	6,7%
decisamente negativa	-	-
Totale	100%	100%

Si iscriverebbero di nuovo all'università?



	corso	classe Centro
sì, allo stesso corso dell'Ateneo	83,3%	81,4%
sì, ma ad un altro corso dell'Ateneo	8,3%	3,4%
sì, allo stesso corso, ma in un altro Ateneo	-	5,1%
sì, ma ad un altro corso e in un altro Ateneo	8,3%	10,2%
non si iscriverebbero più all'università	-	-
non rispondono	-	-
Totale	100%	100%

Condizione occupazionale

Anno di indagine: **2021**
dati aggiornati ad aprile 2022

Ateneo: **Università Politecnica delle Marche - laurea magistrale biennale**

Classe: **scienze e tecnologie per l'ambiente e il territorio (LM-75)**

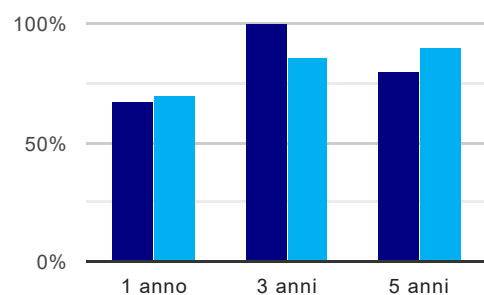
Corso: **rischio ambientale e protezione civile - già sostenibilità ambientale e protezione civile (LM-75)**

Ripartizione territoriale sede del corso: **Centro**

(valori assoluti)	Laureati	Intervistati	Collettivo esaminato ^(b)	
Laureati del 2020 a 1 anno:	24	21	15	scheda di dettaglio
Laureati del 2018 a 3 anni:	11	4	3	scheda di dettaglio
Laureati del 2016 a 5 anni:	13	8	5	scheda di dettaglio

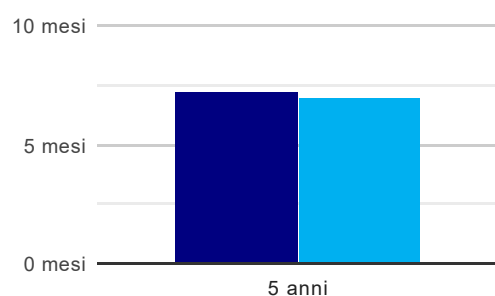
(b) Per una migliore confrontabilità della documentazione, si riportano i dati relativi ai **solli laureati che non lavoravano al momento della laurea**.

Tasso di occupazione⁽¹⁾



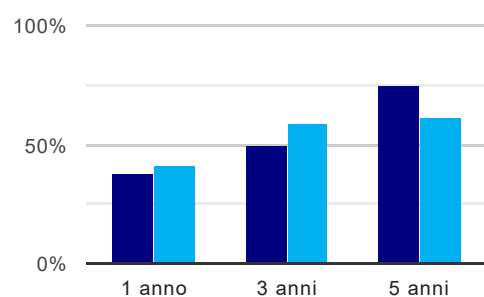
	1 anno	3 anni	5 anni
corso	66,7%	100,0%	80,0%
classe Centro	70,2%	85,7%	90,5%

Tempi di ingresso nel mercato del lavoro, dall'inizio della ricerca al reperimento del primo lavoro (medie, in mesi)



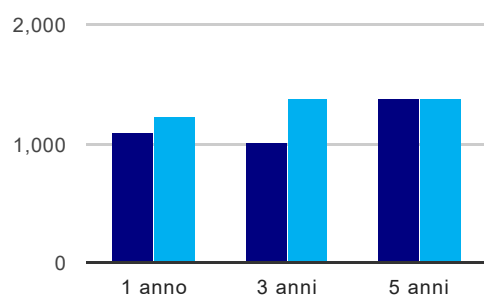
	1 anno	3 anni	5 anni
corso			7,3 mesi
classe Centro			7,0 mesi

Occupati che, nel lavoro, utilizzano in misura elevata le competenze acquisite con la laurea



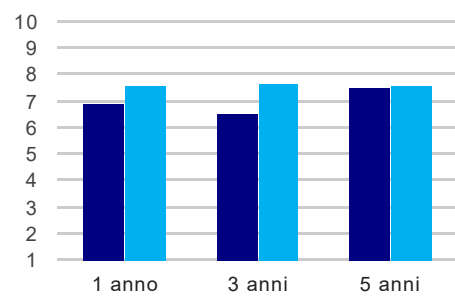
	1 anno	3 anni	5 anni
corso	37,5%	50,0%	75,0%
classe Centro	40,9%	58,8%	60,7%

Retribuzione mensile netta (medie, in euro)



	1 anno	3 anni	5 anni
corso	1.094	1.001	1.376
classe Centro	1.228	1.376	1.386

Soddisfazione per il lavoro svolto (medie, scala 1-10)



	1 anno	3 anni	5 anni
corso	6,9	6,5	7,5
classe Centro	7,5	7,6	7,6

(1) sono considerati occupati tutti coloro che dichiarano di svolgere una qualsiasi attività, anche di formazione o non in regola, purché retribuita.