

Scheda Unica Annuale - Soddisfazione per il corso di studio concluso e condizione occupazionale dei laureati

Opzioni:

I dati **non includono** i laureati di corsi equivalenti dell'ordinamento D.M. n. 509/1999.

I dati sono confrontati con il totale della **classe di laurea del complesso degli atenei**.

Soddisfazione per il corso di studio concluso

dati aggiornati ad aprile 2022

Ateneo: **Università Politecnica delle Marche - laurea di primo livello**
 Classe: **scienze biologiche (L-13)**
 Corso: **scienze biologiche (L-13)**

Laureati nell'anno solare 2021 (*valori assoluti*)

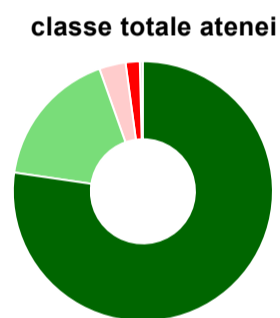
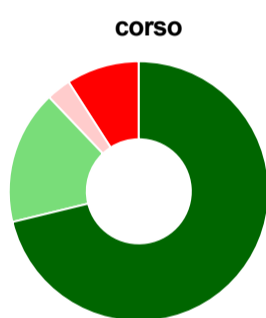
Laureati: **148**

Intervistati: **91**

Collettivo esaminato^(a): **106** [scheda di dettaglio](#)

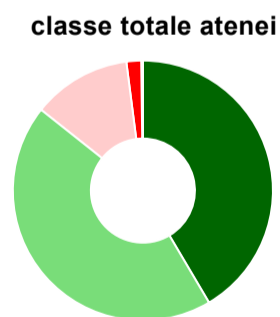
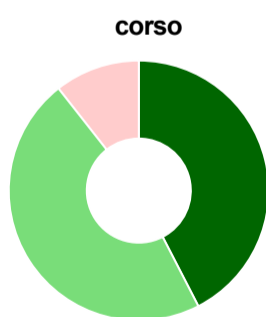
(a) Per una migliore confrontabilità della documentazione, si riportano i dati relativi ai **solli laureati che si sono iscritti al corso di laurea in anni recenti**, cioè a partire dal 2017: 106 di cui 66 intervistati.

Hanno frequentato regolarmente



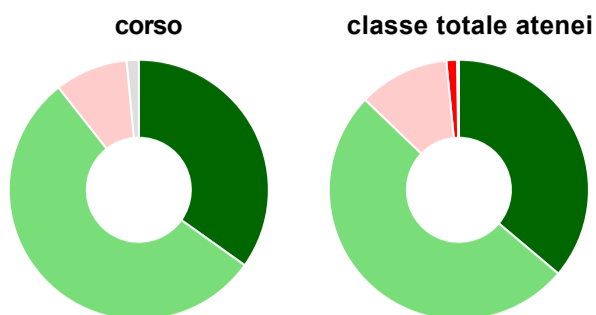
	corso	classe totale atenei
più del 75% degli insegnamenti previsti	71,2%	77,3%
tra il 50% e il 75%	16,7%	17,3%
tra il 25% e il 50%	3,0%	3,3%
meno del 25%	9,1%	1,8%
non rispondono	-	0,4%
Totale	100%	100%

Hanno ritenuto il carico di studio degli insegnamenti adeguato alla durata del corso di studio



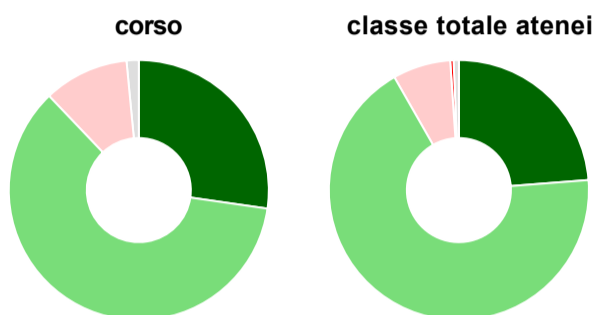
	corso	classe totale atenei
decisamente sì	42,4%	41,5%
più sì che no	47,0%	44,2%
più no che sì	10,6%	12,3%
decisamente no	-	1,8%
non rispondono	-	0,2%
Totale	100%	100%

Hanno ritenuto l'organizzazione degli esami (appelli, orari, informazioni, prenotazioni, ...) soddisfacente



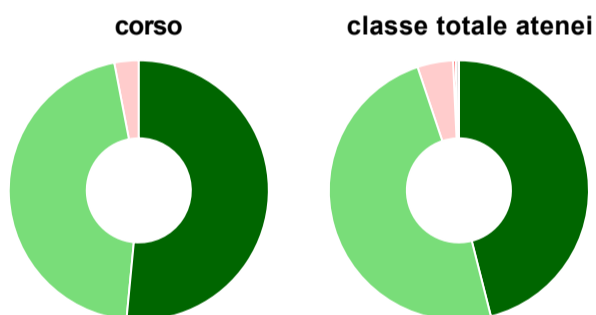
	corso	classe totale atenei
sempre o quasi sempre	34,8%	36,1%
per più della metà degli esami	54,5%	51,0%
per meno della metà degli esami	9,1%	11,3%
mai o quasi mai	-	1,3%
non rispondono	1,5%	0,2%
Totale	100%	100%

Sono soddisfatti dei rapporti con i docenti in generale



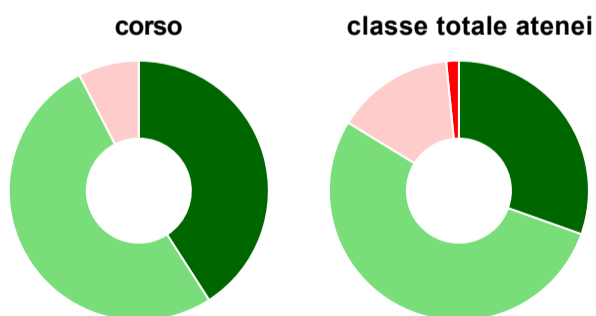
	corso	classe totale atenei
decisamente sì	27,3%	23,8%
più sì che no	60,6%	68,0%
più no che sì	10,6%	7,2%
decisamente no	-	0,4%
non rispondono	1,5%	0,7%
Totale	100%	100%

Sono complessivamente soddisfatti del corso di laurea



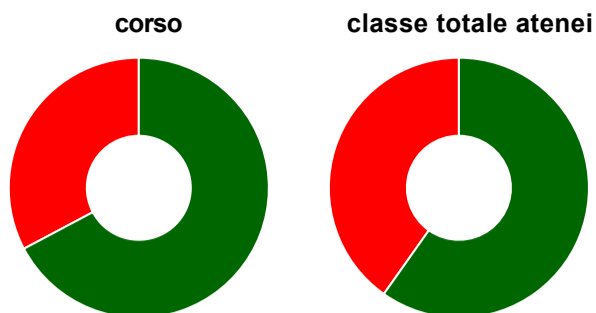
	corso	classe totale atenei
decisamente sì	51,5%	46,0%
più sì che no	45,5%	48,8%
più no che sì	3,0%	4,4%
decisamente no	-	0,3%
non rispondono	-	0,4%
Totale	100%	100%

Valutazione delle aule



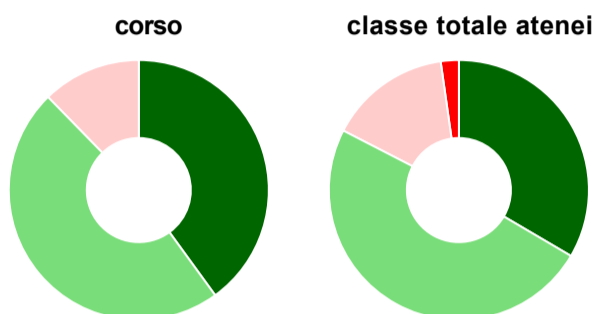
	corso	classe totale atenei
Hanno utilizzato le aule:	100,0%	99,2%
Valutazione (per 100 fruitori):		
sempre o quasi sempre adeguate	40,9%	30,4%
spesso adeguate	51,5%	53,3%
raramente adeguate	7,6%	14,7%
mai adeguate	-	1,6%
Totale	100%	100%

Valutazione delle postazioni informatiche



	corso	classe totale atenei
Hanno utilizzato le postazioni informatiche:	87,9%	67,5%
Valutazione (per 100 fruitori):		
in numero adeguato	67,2%	59,8%
in numero inadeguato	32,8%	40,2%
Totale	100%	100%

Valutazione delle attrezzature per le altre attività didattiche (laboratori, attività pratiche, ...)



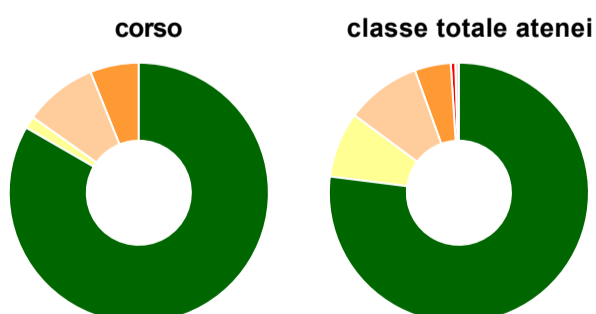
	corso	classe totale atenei
Hanno utilizzato le attrezzature per le altre attività didattiche (laboratori, attività pratiche, ...):	98,5%	97,0%
Valutazione (per 100 fruitori):		
sempre o quasi sempre adeguate	40,0%	33,5%
spesso adeguate	47,7%	49,1%
raramente adeguate	12,3%	15,2%
mai adeguate	-	2,2%
Totale	100%	100%

Valutazione dei servizi di biblioteca (prestito/consultazione, orari di apertura, ...)



	corso	classe totale atenei
Hanno utilizzato i servizi di biblioteca (prestito/consultazione, orari di apertura, ...):	77,3%	75,4%
Valutazione (per 100 fruitori):		
decisamente positiva	51,0%	42,0%
abbastanza positiva	47,1%	53,2%
abbastanza negativa	2,0%	3,9%
decisamente negativa	-	0,9%
Totale	100%	100%

Si iscriverebbero di nuovo all'università?



	corso	classe totale atenei
sì, allo stesso corso dell'Ateneo	83,3%	77,0%
sì, ma ad un altro corso dell'Ateneo	1,5%	8,2%
sì, allo stesso corso, ma in un altro Ateneo	9,1%	9,3%
sì, ma ad un altro corso e in un altro Ateneo	6,1%	4,5%
non si iscriverebbero più all'università	-	0,6%
non rispondono	-	0,4%
Totale	100%	100%

Condizione occupazionale

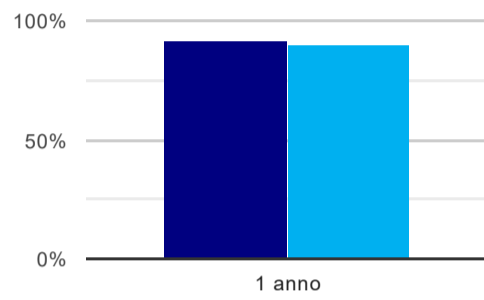
Anno di indagine: **2021**
dati aggiornati ad aprile 2022

Ateneo: **Università Politecnica delle Marche - laurea di primo livello**
Classe: **scienze biologiche (L-13)**
Corso: **scienze biologiche (L-13)**

(valori assoluti)	Laureati	Intervistati	Collettivo esaminato ^(b)
Laureati del 2020 a 1 anno:	222	168	129 scheda di dettaglio

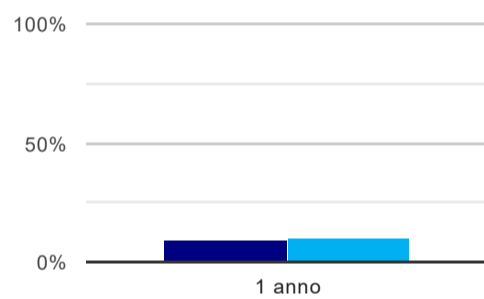
^(b) Per una migliore confrontabilità della documentazione, si riportano i dati relativi ai **solli laureati che non lavoravano al momento della laurea**.

Laureati attualmente iscritti a un corso di laurea di secondo livello⁽¹⁾



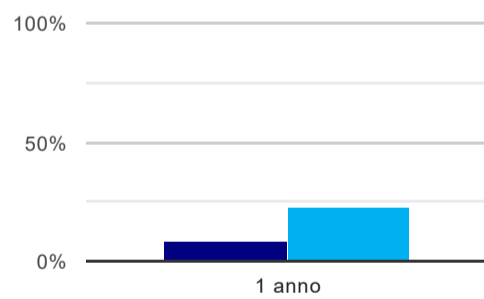
	1 anno
corso	92,2%
classe totale atenei	90,5%

Tasso di occupazione⁽²⁾



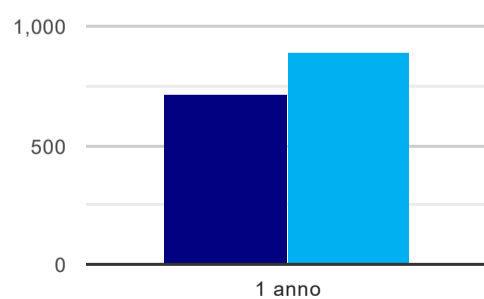
	1 anno
corso	9,3%
classe totale atenei	10,0%

Occupati che, nel lavoro, utilizzano in misura elevata le competenze acquisite con la laurea



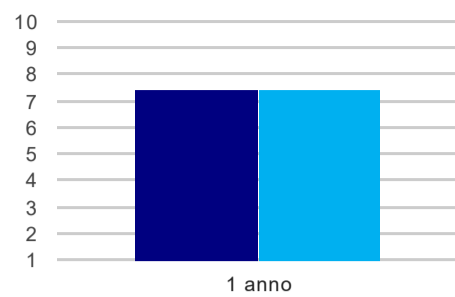
	1 anno
corso	8,3%
classe totale atenei	23,0%

Retribuzione mensile netta (medie, in euro)



	1 anno
corso	715
classe totale atenei	892

Soddisfazione per il lavoro svolto (medie, scala 1-10)



	1 anno
corso	7,4
classe totale atenei	7,4

(1) sono considerati anche i laureati iscritti a un corso a ciclo unico, nonché a un corso di secondo livello presso una delle Istituzioni di Alta Formazione Artistica e Musicale.

(2) sono considerati occupati tutti coloro che dichiarano di svolgere una qualsiasi attività, anche di formazione o non in regola, purché retribuita.

Scheda Unica Annuale - Soddisfazione per il corso di studio concluso e condizione occupazionale dei laureati

Opzioni:

I dati **non includono** i laureati di corsi equivalenti dell'ordinamento D.M. n. 509/1999.

I dati sono confrontati con il totale della **classe di laurea** della medesima ripartizione territoriale.

Soddisfazione per il corso di studio concluso

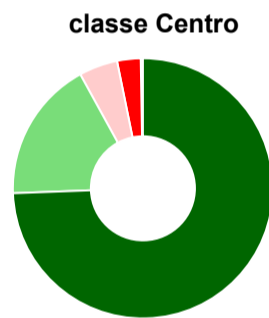
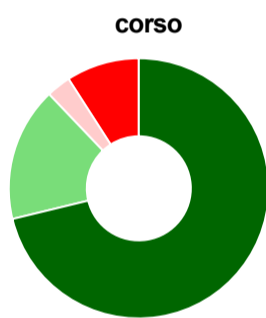
dati aggiornati ad aprile 2022

Ateneo: **Università Politecnica delle Marche - laurea di primo livello**
 Classe: **scienze biologiche (L-13)**
 Corso: **scienze biologiche (L-13)**
 Ripartizione territoriale sede del corso: **Centro**

Laureati nell'anno solare 2021 (*valori assoluti*)
 Laureati: **148**
 Intervistati: **91**
 Collettivo esaminato^(a): **106** [scheda di dettaglio](#)

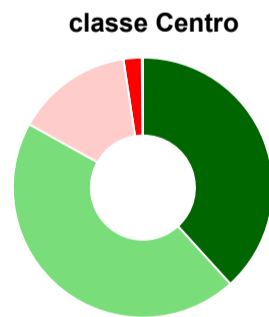
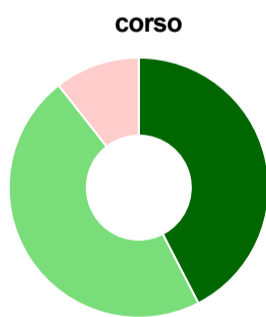
^(a) Per una migliore confrontabilità della documentazione, si riportano i dati relativi ai **solli laureati che si sono iscritti al corso di laurea in anni recenti**, cioè a partire dal 2017: 106 di cui 66 intervistati.

Hanno frequentato regolarmente



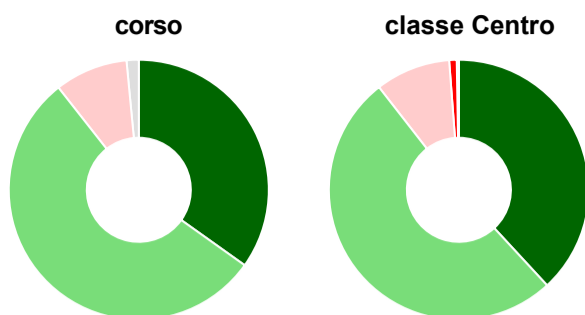
	corso	classe Centro
più del 75% degli insegnamenti previsti	71,2%	74,4%
tra il 50% e il 75%	16,7%	17,6%
tra il 25% e il 50%	3,0%	4,8%
meno del 25%	9,1%	2,9%
non rispondono	-	0,3%
Totale	100%	100%

Hanno ritenuto il carico di studio degli insegnamenti adeguato alla durata del corso di studio



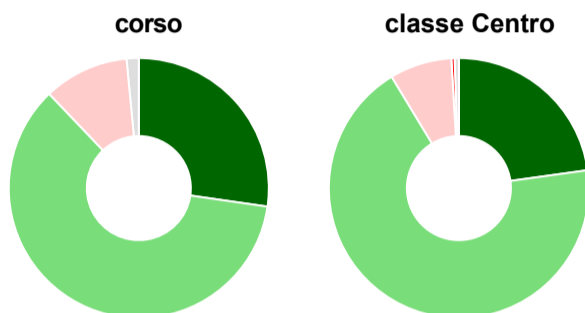
	corso	classe Centro
decisamente sì	42,4%	38,3%
più sì che no	47,0%	44,8%
più no che sì	10,6%	14,5%
decisamente no	-	2,3%
non rispondono	-	0,1%
Totale	100%	100%

Hanno ritenuto l'organizzazione degli esami (appelli, orari, informazioni, prenotazioni, ...) soddisfacente



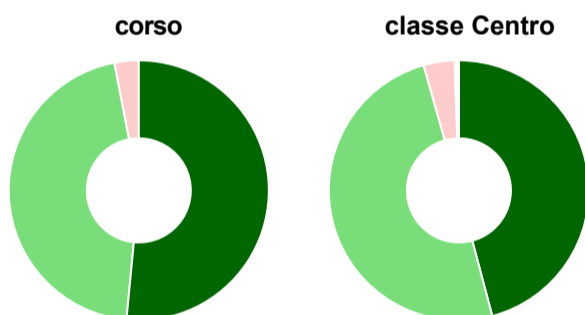
	corso	classe Centro
sempre o quasi sempre	34,8%	38,1%
per più della metà degli esami	54,5%	51,3%
per meno della metà degli esami	9,1%	9,3%
mai o quasi mai	-	0,9%
non rispondono	1,5%	0,3%
Totale	100%	100%

Sono soddisfatti dei rapporti con i docenti in generale



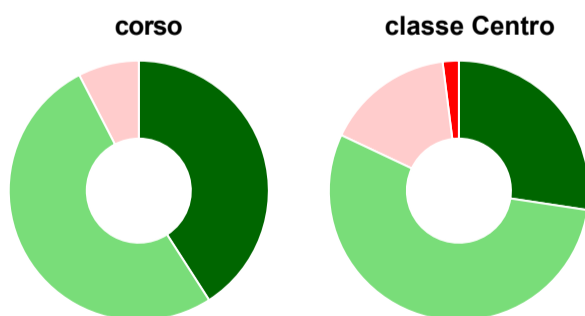
	corso	classe Centro
decisamente sì	27,3%	22,8%
più sì che no	60,6%	68,5%
più no che sì	10,6%	7,7%
decisamente no	-	0,4%
non rispondono	1,5%	0,5%
Totale	100%	100%

Sono complessivamente soddisfatti del corso di laurea



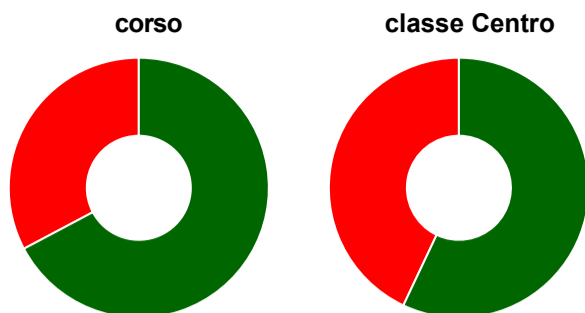
	corso	classe Centro
decisamente sì	51,5%	45,9%
più sì che no	45,5%	49,7%
più no che sì	3,0%	3,9%
decisamente no	-	0,3%
non rispondono	-	0,3%
Totale	100%	100%

Valutazione delle aule



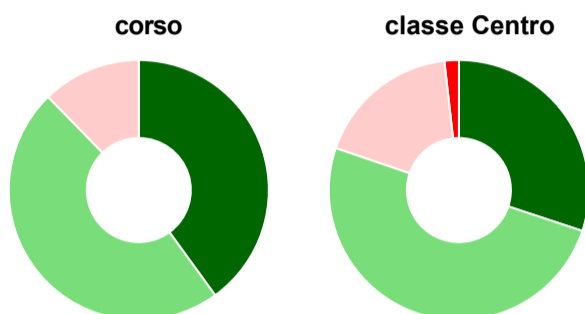
	corso	classe Centro
Hanno utilizzato le aule:	100,0%	99,3%
Valutazione (per 100 fruitori):		
sempre o quasi sempre adeguate	40,9%	27,4%
spesso adeguate	51,5%	54,6%
raramente adeguate	7,6%	16,0%
mai adeguate	-	2,0%
Totale	100%	100%

Valutazione delle postazioni informatiche



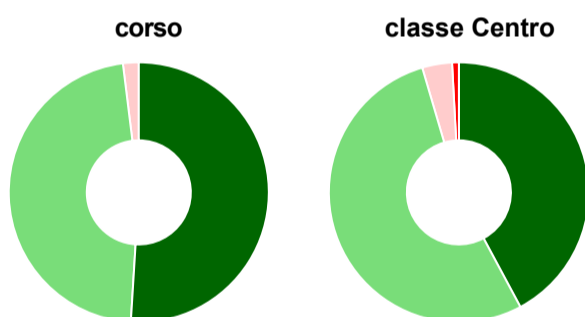
	corso	classe Centro
Hanno utilizzato le postazioni informatiche:	87,9%	64,5%
Valutazione (per 100 fruitori):		
in numero adeguato	67,2%	57,0%
in numero inadeguato	32,8%	43,0%
Totale	100%	100%

Valutazione delle attrezzature per le altre attività didattiche (laboratori, attività pratiche, ...)



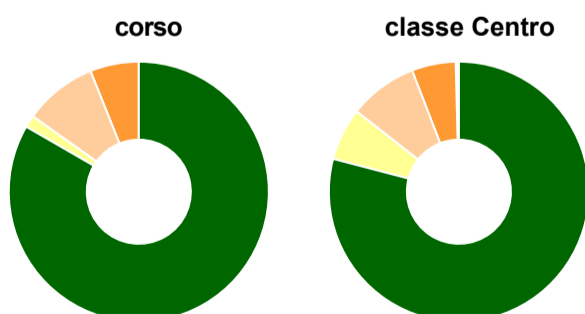
	corso	classe Centro
Hanno utilizzato le attrezzature per le altre attività didattiche (laboratori, attività pratiche, ...):	98,5%	97,1%
Valutazione (per 100 fruitori):		
sempre o quasi sempre adeguate	40,0%	30,1%
spesso adeguate	47,7%	50,1%
raramente adeguate	12,3%	18,0%
mai adeguate	-	1,8%
Totale	100%	100%

Valutazione dei servizi di biblioteca (prestito/consultazione, orari di apertura, ...)



	corso	classe Centro
Hanno utilizzato i servizi di biblioteca (prestito/consultazione, orari di apertura, ...):	77,3%	79,1%
Valutazione (per 100 fruitori):		
decisamente positiva	51,0%	42,2%
abbastanza positiva	47,1%	53,3%
abbastanza negativa	2,0%	3,7%
decisamente negativa	-	0,8%
Totale	100%	100%

Si iscriverebbero di nuovo all'università?



	corso	classe Centro
sì, allo stesso corso dell'Ateneo	83,3%	79,1%
sì, ma ad un altro corso dell'Ateneo	1,5%	6,5%
sì, allo stesso corso, ma in un altro Ateneo	9,1%	8,5%
sì, ma ad un altro corso e in un altro Ateneo	6,1%	5,5%
non si iscriverebbero più all'università	-	0,1%
non rispondono	-	0,3%
Totale	100%	100%

Condizione occupazionale

Anno di indagine: **2021**
dati aggiornati ad aprile 2022

Ateneo: **Università Politecnica delle Marche - laurea di primo livello**

Classe: **scienze biologiche (L-13)**

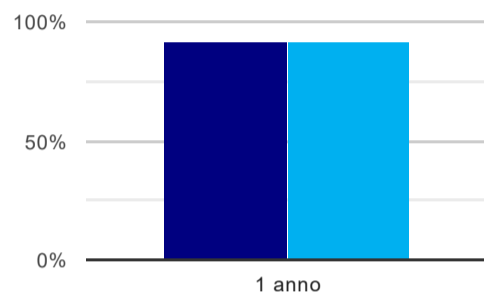
Corso: **scienze biologiche (L-13)**

Ripartizione territoriale sede del corso: **Centro**

(valori assoluti)	Laureati	Intervistati	Collettivo esaminato ^(b)	
Laureati del 2020 a 1 anno:	222	168	129	scheda di dettaglio

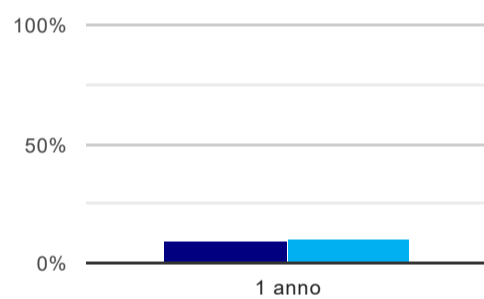
^(b) Per una migliore confrontabilità della documentazione, si riportano i dati relativi ai **solli laureati che non lavoravano al momento della laurea**.

Laureati attualmente iscritti a un corso di laurea di secondo livello⁽¹⁾



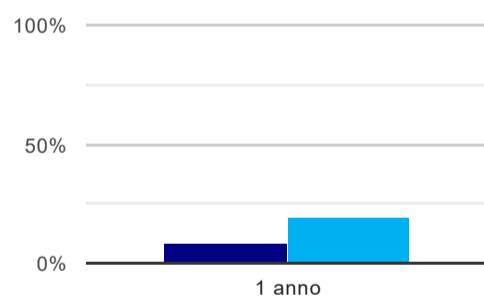
	1 anno
corso	92,2%
classe Centro	91,9%

Tasso di occupazione⁽²⁾



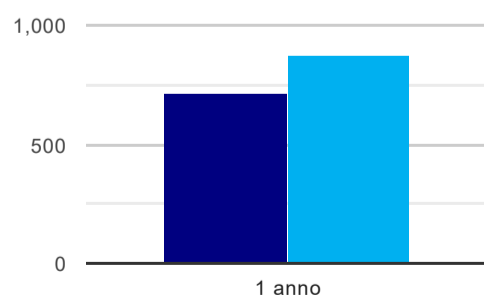
	1 anno
corso	9,3%
classe Centro	9,8%

Occupati che, nel lavoro, utilizzano in misura elevata le competenze acquisite con la laurea



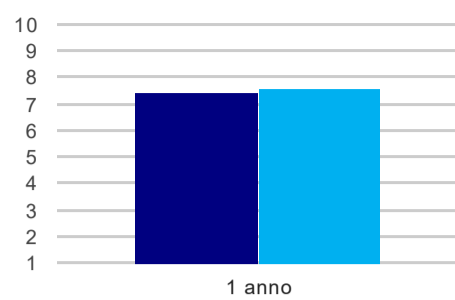
	1 anno
corso	8,3%
classe Centro	18,6%

Retribuzione mensile netta (medie, in euro)



	1 anno
corso	715
classe Centro	878

Soddisfazione per il lavoro svolto (medie, scala 1-10)



1 anno	
corso	7,4
classe Centro	7,6

(1) sono considerati anche i laureati iscritti a un corso a ciclo unico, nonché a un corso di secondo livello presso una delle Istituzioni di Alta Formazione Artistica e Musicale.

(2) sono considerati occupati tutti coloro che dichiarano di svolgere una qualsiasi attività, anche di formazione o non in regola, purché retribuita.