

Scienze forestali, dei suoli e del paesaggio (LM-73) Università Politecnica delle Marche

Scheda Unica Annuale - Soddisfazione per il corso di studio concluso e condizione occupazionale dei laureati

Opzioni:

I dati **non includono** i laureati di corsi equivalenti dell'ordinamento D.M. n. 509/1999.

I dati sono confrontati con il totale sull'**ateneo** (stessa tipologia di corso).

Soddisfazione per il corso di studio concluso

dati aggiornati ad aprile 2023

Ateneo: **Università Politecnica delle Marche - laurea magistrale biennale**

Classe: **scienze e tecnologie forestali ed ambientali (LM-73)**

Corso: **scienze forestali, dei suoli e del paesaggio (LM-73)**

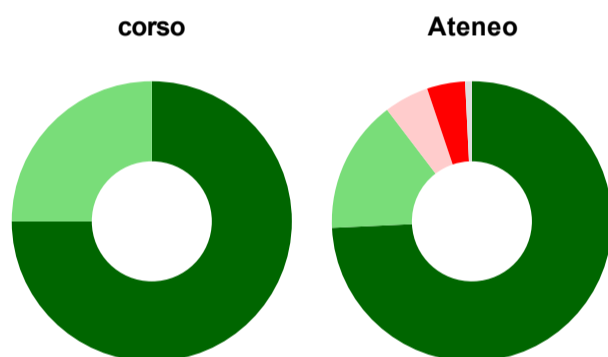
Laureati nell'anno solare 2022 (*valori assoluti*)

Laureati: **9**

Intervistati: **8**

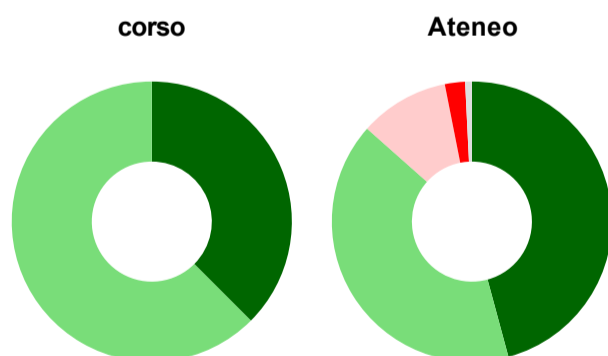
[scheda di dettaglio](#)

Hanno frequentato regolarmente



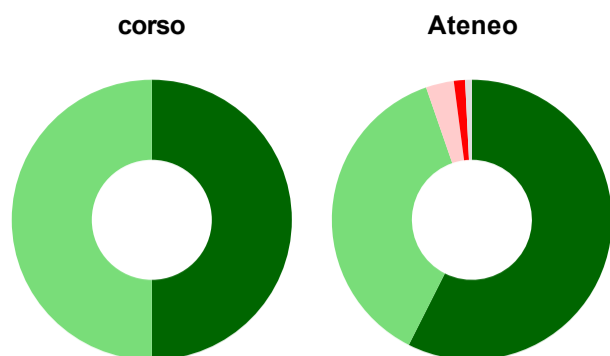
	corso	Ateneo
più del 75% degli insegnamenti previsti	75,0%	74,3%
tra il 50% e il 75%	25,0%	15,4%
tra il 25% e il 50%	-	5,2%
meno del 25%	-	4,4%
non rispondono	-	0,8%
Totale	100%	100%

Hanno ritenuto il carico di studio degli insegnamenti adeguato alla durata del corso di studio



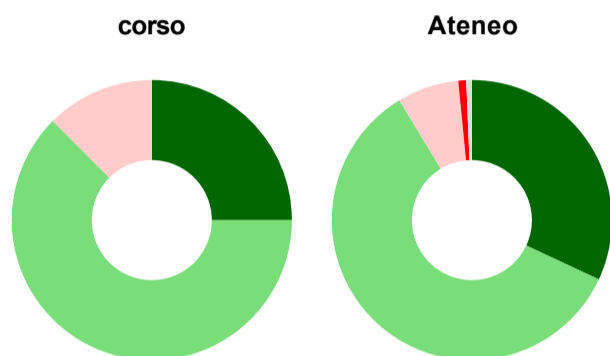
	corso	Ateneo
decisamente sì	37,5%	45,8%
più sì che no	62,5%	40,8%
più no che sì	-	10,3%
decisamente no	-	2,3%
non rispondono	-	0,8%
Totale	100%	100%

Hanno ritenuto l'organizzazione degli esami (appelli, orari, informazioni, prenotazioni, ...) soddisfacente



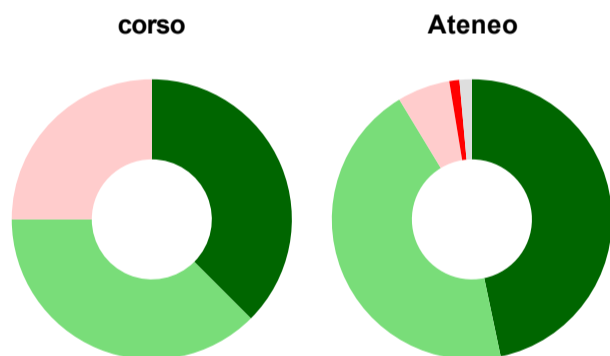
	corso	Ateneo
sempre o quasi sempre	50,0%	57,4%
per più della metà degli esami	50,0%	37,3%
per meno della metà degli esami	-	3,2%
mai o quasi mai	-	1,3%
non rispondono	-	0,8%
Totale	100%	100%

Sono soddisfatti dei rapporti con i docenti in generale



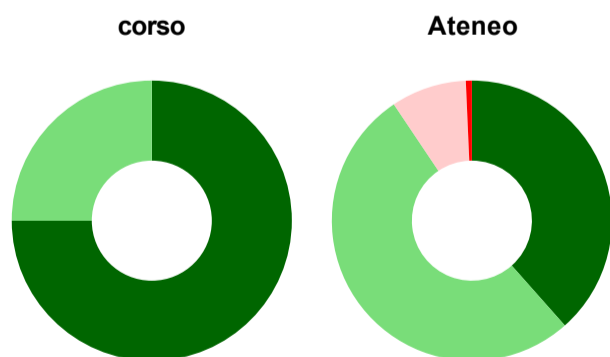
	corso	Ateneo
decisamente sì	25,0%	32,0%
più sì che no	62,5%	59,4%
più no che sì	12,5%	7,1%
decisamente no	-	0,9%
non rispondono	-	0,6%
Totale	100%	100%

Sono complessivamente soddisfatti del corso di laurea



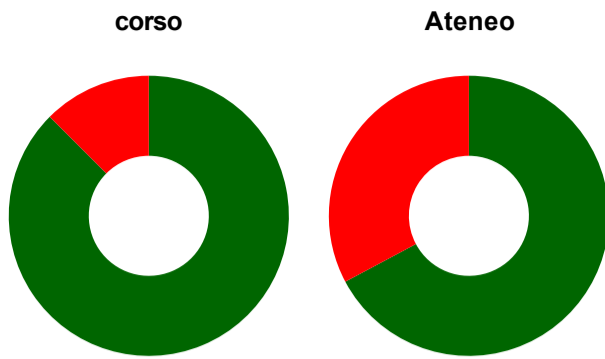
	corso	Ateneo
decisamente sì	37,5%	46,7%
più sì che no	37,5%	44,6%
più no che sì	25,0%	6,1%
decisamente no	-	1,2%
non rispondono	-	1,4%
Totale	100%	100%

Valutazione delle aule



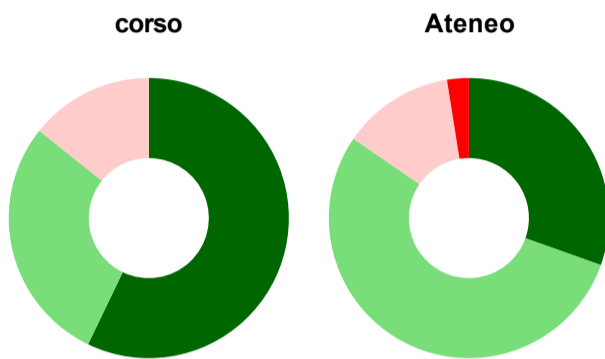
	corso	Ateneo
Hanno utilizzato le aule:	100,0%	93,5%
Valutazione (per 100 fruitori):		
sempre o quasi sempre adeguate	75,0%	38,5%
spesso adeguate	25,0%	52,1%
raramente adeguate	-	8,7%
mai adeguate	-	0,7%
Totale	100%	100%

Valutazione delle postazioni informatiche



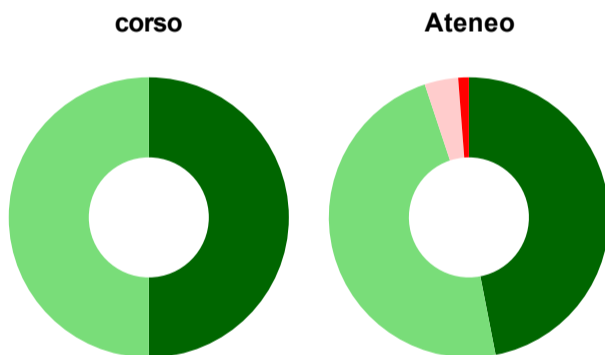
	corso	Ateneo
Hanno utilizzato le postazioni informatiche:	100,0%	63,9%
Valutazione (per 100 fruitori):		
in numero adeguato	87,5%	67,2%
in numero inadeguato	12,5%	32,8%
Totale	100%	100%

Valutazione delle attrezzature per le altre attività didattiche (laboratori, attività pratiche, ...)



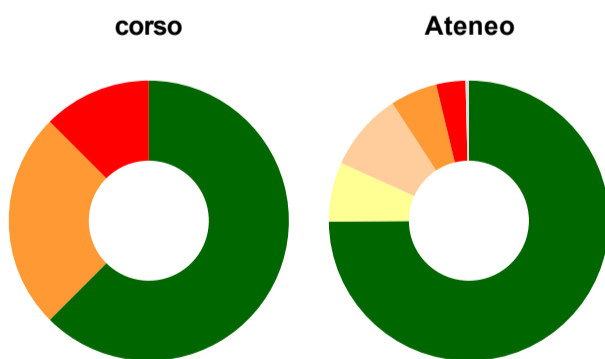
	corso	Ateneo
Hanno utilizzato le attrezzature per le altre attività didattiche (laboratori, attività pratiche, ...):	87,5%	67,1%
Valutazione (per 100 fruitori):		
sempre o quasi sempre adeguate	57,1%	30,4%
spesso adeguate	28,6%	54,1%
raramente adeguate	14,3%	12,9%
mai adeguate	-	2,5%
Totale	100%	100%

Valutazione dei servizi di biblioteca (prestito/consultazione, orari di apertura, ...)



	corso	Ateneo
Hanno utilizzato i servizi di biblioteca (prestito/consultazione, orari di apertura, ...):	25,0%	63,4%
Valutazione (per 100 fruitori):		
decisamente positiva	50,0%	46,9%
abbastanza positiva	50,0%	48,0%
abbastanza negativa	-	3,9%
decisamente negativa	-	1,2%
Totale	100%	100%

Si iscriverebbero di nuovo all'università?



	corso	Ateneo
sì, allo stesso corso dell'Ateneo	62,5%	74,9%
sì, ma ad un altro corso dell'Ateneo	-	6,9%
sì, allo stesso corso, ma in un altro Ateneo	-	9,1%
sì, ma ad un altro corso e in un altro Ateneo	25,0%	5,4%
non si iscriverebbero più all'università	12,5%	3,4%
non rispondono	-	0,4%
Totale	100%	100%

Condizione occupazionale

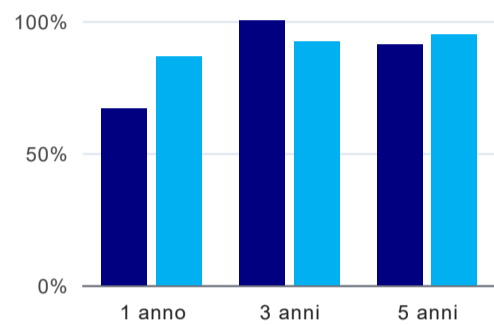
Anno di indagine: **2022**
dati aggiornati ad aprile 2023

Ateneo: **Università Politecnica delle Marche - laurea magistrale biennale**
Classe: **scienze e tecnologie forestali ed ambientali (LM-73)**
Corso: **scienze forestali, dei suoli e del paesaggio (LM-73)**

(valori assoluti)

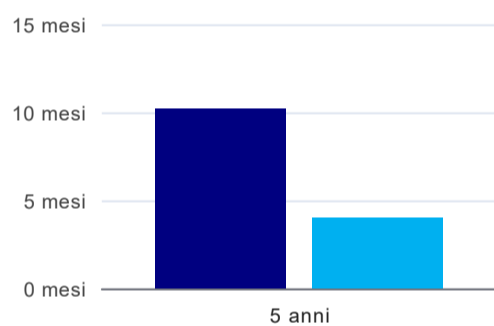
	Laureati	Intervistati	
Laureati del 2021 a 1 anno:	14	9	scheda di dettaglio
Laureati del 2019 a 3 anni:	9	4	scheda di dettaglio
Laureati del 2017 a 5 anni:	17	11	scheda di dettaglio

Tasso di occupazione



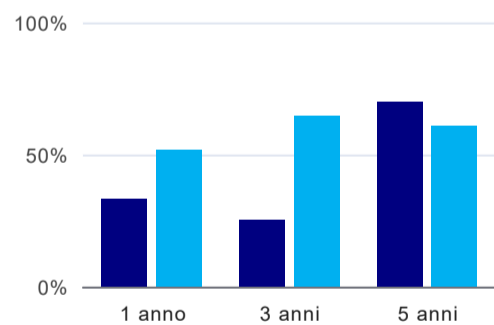
	1 anno	3 anni	5 anni
corso	66,7%	100,0%	90,9%
Ateneo	86,6%	92,3%	94,9%

Tempi di ingresso nel mercato del lavoro, dall'inizio della ricerca al reperimento del primo lavoro (medie, in mesi)⁽¹⁾



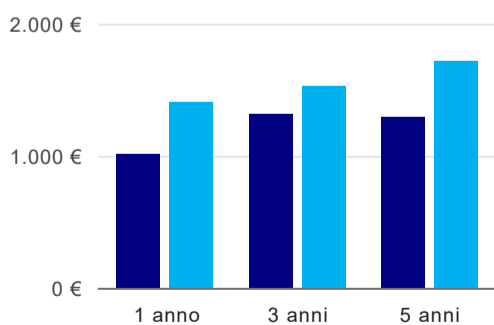
	1 anno	3 anni	5 anni
corso			10,2 mesi
Ateneo			4,0 mesi

Occupati che, nel lavoro, utilizzano in misura elevata le competenze acquisite con la laurea⁽¹⁾



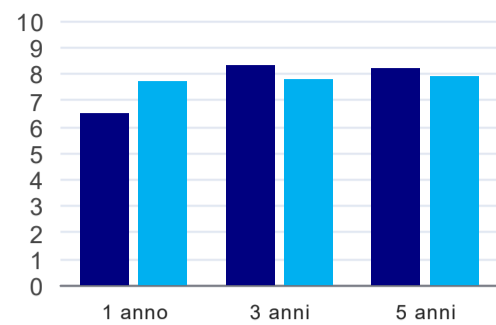
	1 anno	3 anni	5 anni
corso	33,3%	25,0%	70,0%
Ateneo	51,7%	64,4%	60,8%

Retribuzione mensile netta (medie, in euro)⁽¹⁾



	1 anno	3 anni	5 anni
corso	1.013€	1.313€	1.292€
Ateneo	1.408€	1.528€	1.716€

Soddisfazione per il lavoro svolto (medie, scala 1-10)⁽¹⁾



	1 anno	3 anni	5 anni
corso	6,5	8,3	8,2
Ateneo	7,7	7,8	7,9

⁽¹⁾ A partire dall'indagine 2022 l'indicatore è calcolato su tutti coloro che dichiarano di svolgere un'attività, anche di formazione, purché retribuita. Per le indagini precedenti, invece, è calcolato sui soli laureati che dichiarano di svolgere un'attività lavorativa retribuita, purché non si tratti di un'attività di formazione post-laurea. È pertanto necessario prestare molta cautela nel confronto dei risultati ottenuti in anni di rilevazione differenti.