

Biomedical engineering - ingegneria biomedica (LM-21) Università Politecnica delle Marche

Scheda Unica Annuale - Soddisfazione per il corso di studio concluso e condizione occupazionale dei laureati

Opzioni:

I dati **non includono** i laureati di corsi equivalenti dell'ordinamento D.M. n. 509/1999.

I dati sono confrontati con il totale sull'**ateneo** (stessa tipologia di corso).

Soddisfazione per il corso di studio concluso

dati aggiornati ad aprile 2023

Ateneo: **Università Politecnica delle Marche - laurea magistrale biennale**

Classe: **ingegneria biomedica (LM-21)**

Corso: **biomedical engineering - ingegneria biomedica (LM-21)**

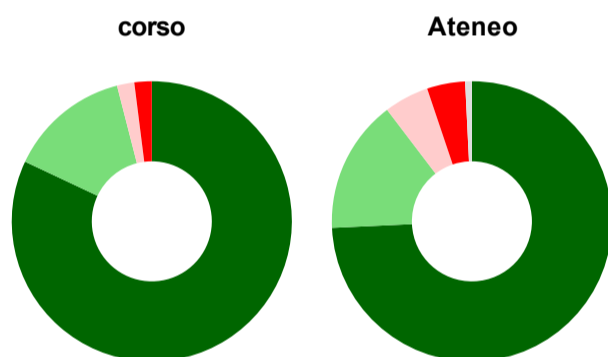
Laureati nell'anno solare 2022 (*valori assoluti*)

Laureati: **55**

Intervistati: **50**

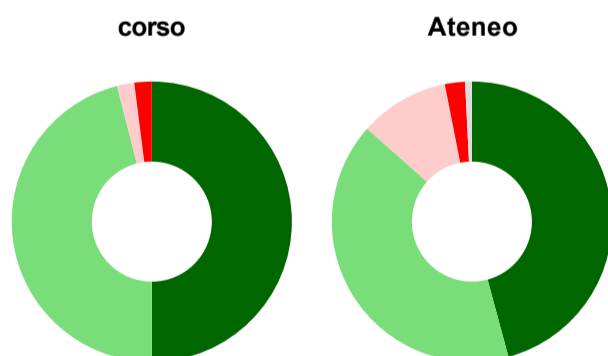
[scheda di dettaglio](#)

Hanno frequentato regolarmente



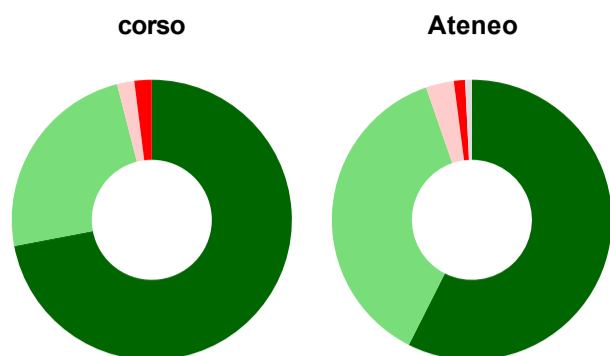
	corso	Ateneo
più del 75% degli insegnamenti previsti	82,0%	74,3%
tra il 50% e il 75%	14,0%	15,4%
tra il 25% e il 50%	2,0%	5,2%
meno del 25%	2,0%	4,4%
non rispondono	-	0,8%
Totale	100%	100%

Hanno ritenuto il carico di studio degli insegnamenti adeguato alla durata del corso di studio



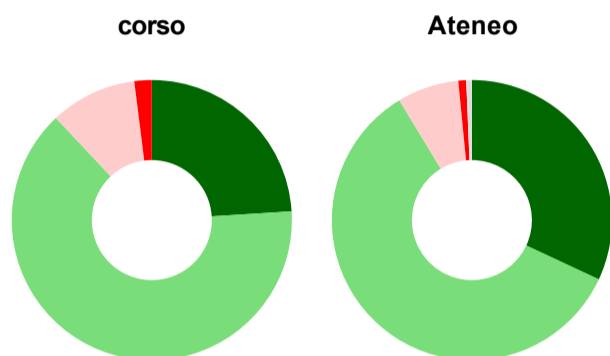
	corso	Ateneo
decisamente sì	50,0%	45,8%
più sì che no	46,0%	40,8%
più no che sì	2,0%	10,3%
decisamente no	2,0%	2,3%
non rispondono	-	0,8%
Totale	100%	100%

Hanno ritenuto l'organizzazione degli esami (appelli, orari, informazioni, prenotazioni, ...) soddisfacente



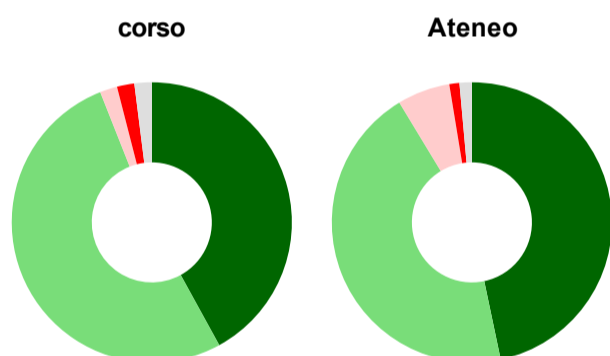
	corso	Ateneo
sempre o quasi sempre	72,0%	57,4%
per più della metà degli esami	24,0%	37,3%
per meno della metà degli esami	2,0%	3,2%
mai o quasi mai	2,0%	1,3%
non rispondono	-	0,8%
Totale	100%	100%

Sono soddisfatti dei rapporti con i docenti in generale



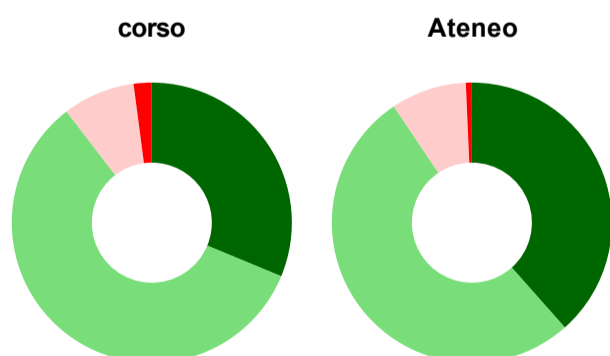
	corso	Ateneo
decisamente sì	24,0%	32,0%
più sì che no	64,0%	59,4%
più no che sì	10,0%	7,1%
decisamente no	2,0%	0,9%
non rispondono	-	0,6%
Totale	100%	100%

Sono complessivamente soddisfatti del corso di laurea



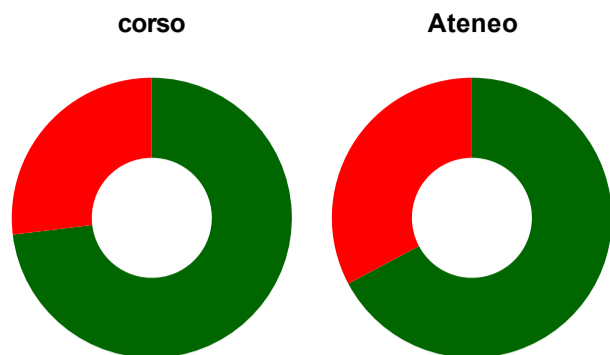
	corso	Ateneo
decisamente sì	42,0%	46,7%
più sì che no	52,0%	44,6%
più no che sì	2,0%	6,1%
decisamente no	2,0%	1,2%
non rispondono	2,0%	1,4%
Totale	100%	100%

Valutazione delle aule



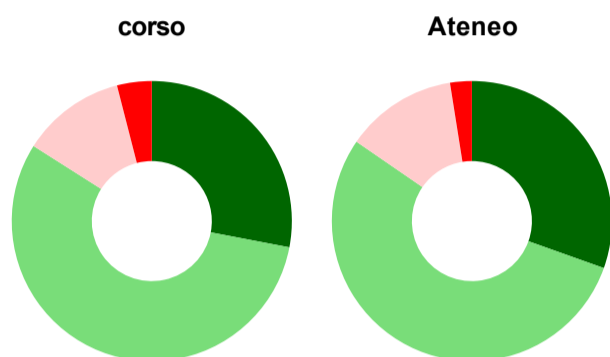
	corso	Ateneo
Hanno utilizzato le aule:	96,0%	93,5%
Valutazione (per 100 fruitori):		
sempre o quasi sempre adeguate	31,3%	38,5%
spesso adeguate	58,3%	52,1%
raramente adeguate	8,3%	8,7%
mai adeguate	2,1%	0,7%
Totale	100%	100%

Valutazione delle postazioni informatiche



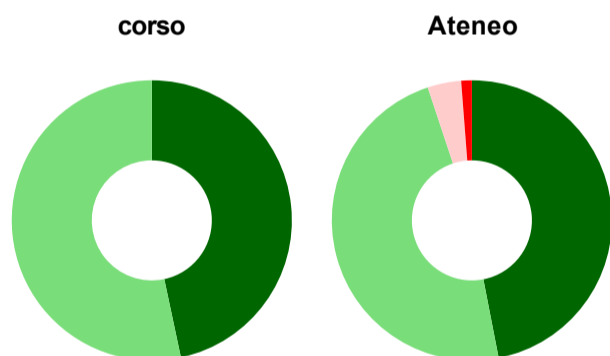
	corso	Ateneo
Hanno utilizzato le postazioni informatiche:	52,0%	63,9%
Valutazione (per 100 fruitori):		
in numero adeguato	73,1%	67,2%
in numero inadeguato	26,9%	32,8%
Totale	100%	100%

Valutazione delle attrezzature per le altre attività didattiche (laboratori, attività pratiche, ...)



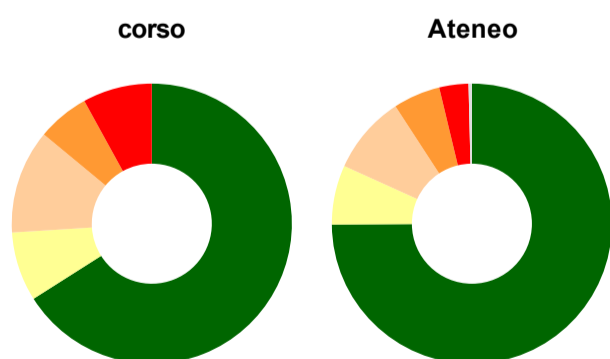
	corso	Ateneo
Hanno utilizzato le attrezzature per le altre attività didattiche (laboratori, attività pratiche, ...):	50,0%	67,1%
Valutazione (per 100 fruitori):		
sempre o quasi sempre adeguate	28,0%	30,4%
spesso adeguate	56,0%	54,1%
raramente adeguate	12,0%	12,9%
mai adeguate	4,0%	2,5%
Totale	100%	100%

Valutazione dei servizi di biblioteca (prestito/consultazione, orari di apertura, ...)



	corso	Ateneo
Hanno utilizzato i servizi di biblioteca (prestito/consultazione, orari di apertura, ...):	60,0%	63,4%
Valutazione (per 100 fruitori):		
decisamente positiva	46,7%	46,9%
abbastanza positiva	53,3%	48,0%
abbastanza negativa	-	3,9%
decisamente negativa	-	1,2%
Totale	100%	100%

Si iscriverebbero di nuovo all'università?



	corso	Ateneo
sì, allo stesso corso dell'Ateneo	66,0%	74,9%
sì, ma ad un altro corso dell'Ateneo	8,0%	6,9%
sì, allo stesso corso, ma in un altro Ateneo	12,0%	9,1%
sì, ma ad un altro corso e in un altro Ateneo	6,0%	5,4%
non si iscriverebbero più all'università	8,0%	3,4%
non rispondono	-	0,4%
Totale	100%	100%

Condizione occupazionale

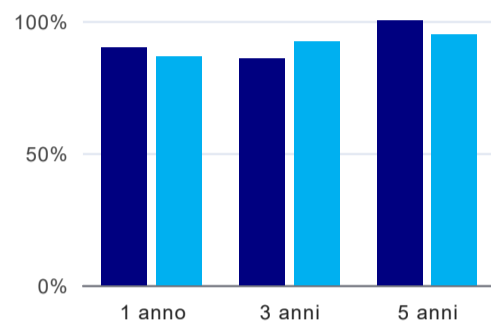
Anno di indagine: **2022**
dati aggiornati ad aprile 2023

Ateneo: **Università Politecnica delle Marche - laurea magistrale biennale**
Classe: **ingegneria biomedica (LM-21)**
Corso: **biomedical engineering - ingegneria biomedica (LM-21)**

(valori assoluti)

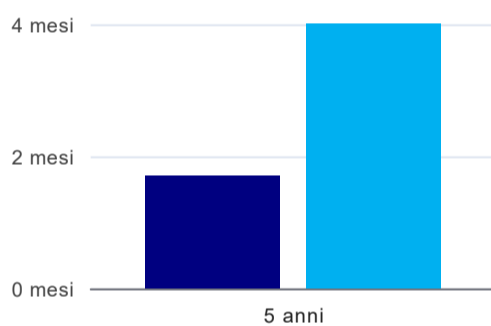
	Laureati	Intervistati	
Laureati del 2021 a 1 anno:	53	40	scheda di dettaglio
Laureati del 2019 a 3 anni:	42	28	scheda di dettaglio
Laureati del 2017 a 5 anni:	5	3	scheda di dettaglio

Tasso di occupazione



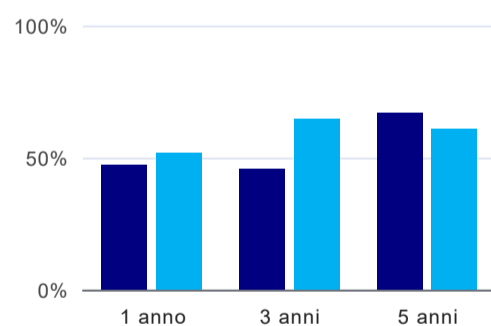
	1 anno	3 anni	5 anni
corso	90,0%	85,7%	100,0%
Ateneo	86,6%	92,3%	94,9%

Tempi di ingresso nel mercato del lavoro, dall'inizio della ricerca al reperimento del primo lavoro (medie, in mesi)⁽¹⁾



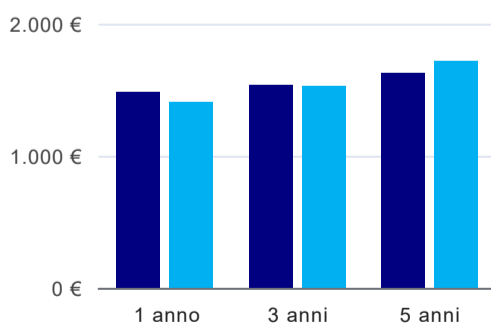
	1 anno	3 anni	5 anni
corso			1,7 mesi
Ateneo			4,0 mesi

Occupati che, nel lavoro, utilizzano in misura elevata le competenze acquisite con la laurea⁽¹⁾



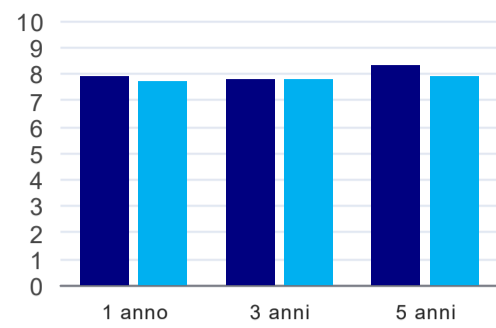
	1 anno	3 anni	5 anni
corso	47,2%	45,8%	66,7%
Ateneo	51,7%	64,4%	60,8%

Retribuzione mensile netta (medie, in euro)⁽¹⁾



	1 anno	3 anni	5 anni
corso	1.481€	1.535€	1.626€
Ateneo	1.408€	1.528€	1.716€

Soddisfazione per il lavoro svolto (medie, scala 1-10)⁽¹⁾



	1 anno	3 anni	5 anni
corso	7,9	7,8	8,3
Ateneo	7,7	7,8	7,9

⁽¹⁾ A partire dall'indagine 2022 l'indicatore è calcolato su tutti coloro che dichiarano di svolgere un'attività, anche di formazione, purché retribuita. Per le indagini precedenti, invece, è calcolato sui soli laureati che dichiarano di svolgere un'attività lavorativa retribuita, purché non si tratti di un'attività di formazione post-laurea. È pertanto necessario prestare molta cautela nel confronto dei risultati ottenuti in anni di rilevazione differenti.