

## Ingegneria edile (LM-24) Università Politecnica delle Marche

### Scheda Unica Annuale - Soddisfazione per il corso di studio concluso e condizione occupazionale dei laureati

#### Opzioni:

I dati **non includono** i laureati di corsi equivalenti dell'ordinamento D.M. n. 509/1999.

I dati sono confrontati con il totale sull'**ateneo** (stessa tipologia di corso).

### Soddisfazione per il corso di studio concluso

dati aggiornati ad aprile 2023

Ateneo: **Università Politecnica delle Marche - laurea magistrale biennale**

Classe: **ingegneria dei sistemi edilizi (LM-24)**

Corso: **ingegneria edile (LM-24)**

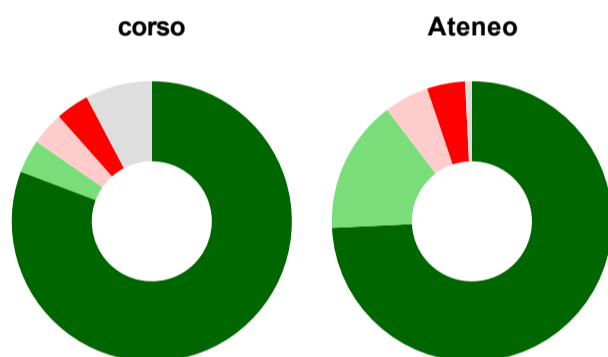
Laureati nell'anno solare 2022 (*valori assoluti*)

Laureati: **29**

Intervistati: **26**

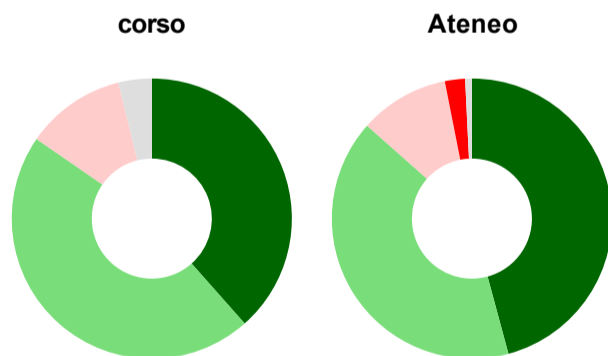
[scheda di dettaglio](#)

#### Hanno frequentato regolarmente



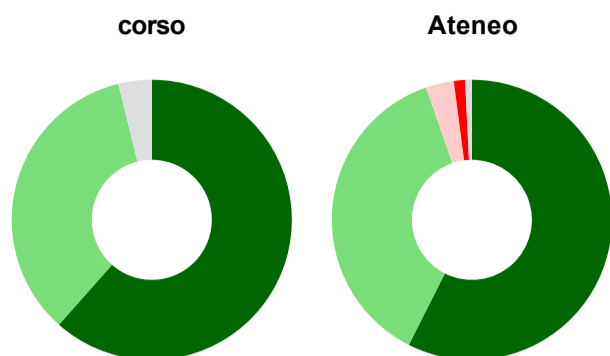
	corso	Ateneo
più del 75% degli insegnamenti previsti	80,8%	74,3%
tra il 50% e il 75%	3,8%	15,4%
tra il 25% e il 50%	3,8%	5,2%
meno del 25%	3,8%	4,4%
non rispondono	7,7%	0,8%
<b>Totale</b>	<b>100%</b>	<b>100%</b>

#### Hanno ritenuto il carico di studio degli insegnamenti adeguato alla durata del corso di studio



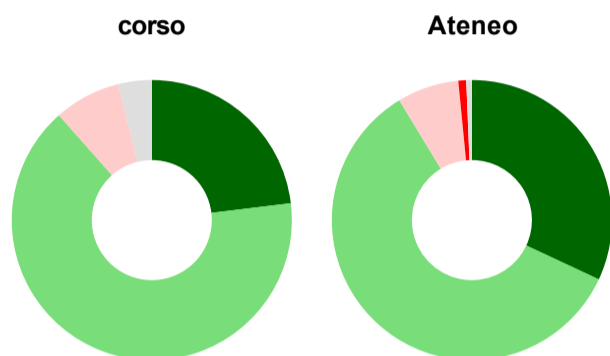
	corso	Ateneo
decisamente sì	38,5%	45,8%
più sì che no	46,2%	40,8%
più no che sì	11,5%	10,3%
decisamente no	-	2,3%
non rispondono	3,8%	0,8%
<b>Totale</b>	<b>100%</b>	<b>100%</b>

### Hanno ritenuto l'organizzazione degli esami (appelli, orari, informazioni, prenotazioni, ...) soddisfacente



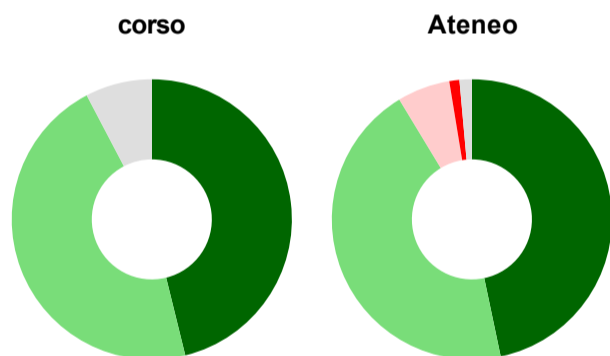
	corso	Ateneo
sempre o quasi sempre	61,5%	57,4%
per più della metà degli esami	34,6%	37,3%
per meno della metà degli esami	-	3,2%
mai o quasi mai	-	1,3%
non rispondono	3,8%	0,8%
<b>Totale</b>	<b>100%</b>	<b>100%</b>

### Sono soddisfatti dei rapporti con i docenti in generale



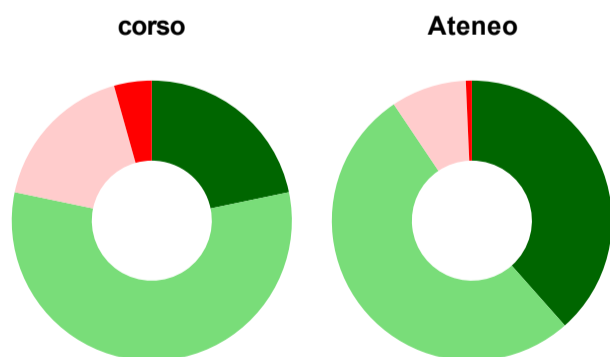
	corso	Ateneo
decisamente sì	23,1%	32,0%
più sì che no	65,4%	59,4%
più no che sì	7,7%	7,1%
decisamente no	-	0,9%
non rispondono	3,8%	0,6%
<b>Totale</b>	<b>100%</b>	<b>100%</b>

### Sono complessivamente soddisfatti del corso di laurea



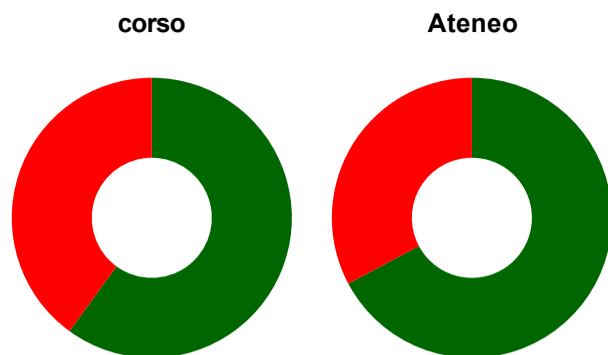
	corso	Ateneo
decisamente sì	46,2%	46,7%
più sì che no	46,2%	44,6%
più no che sì	-	6,1%
decisamente no	-	1,2%
non rispondono	7,7%	1,4%
<b>Totale</b>	<b>100%</b>	<b>100%</b>

### Valutazione delle aule



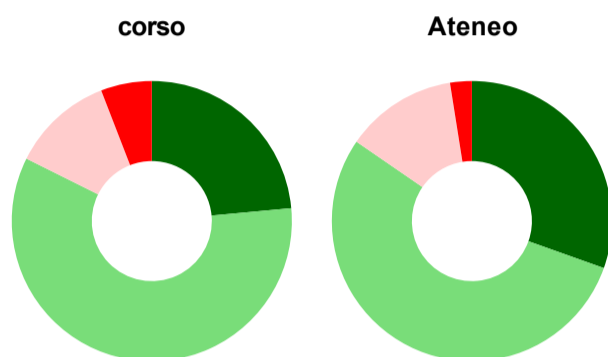
	corso	Ateneo
<b>Hanno utilizzato le aule:</b>	<b>88,5%</b>	<b>93,5%</b>
<b>Valutazione (per 100 fruitori):</b>		
sempre o quasi sempre adeguate	21,7%	38,5%
spesso adeguate	56,5%	52,1%
raramente adeguate	17,4%	8,7%
mai adeguate	4,3%	0,7%
<b>Totale</b>	<b>100%</b>	<b>100%</b>

## Valutazione delle postazioni informatiche



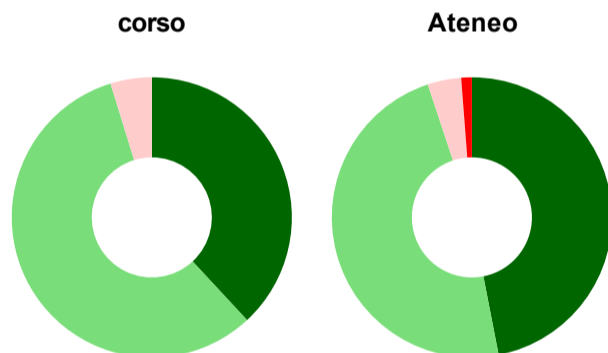
	corso	Ateneo
<b>Hanno utilizzato le postazioni informatiche:</b>	<b>57,7%</b>	<b>63,9%</b>
<b>Valutazione (per 100 fruitori):</b>		
in numero adeguato	60,0%	67,2%
in numero inadeguato	40,0%	32,8%
<b>Totale</b>	<b>100%</b>	<b>100%</b>

## Valutazione delle attrezzature per le altre attività didattiche (laboratori, attività pratiche, ...)



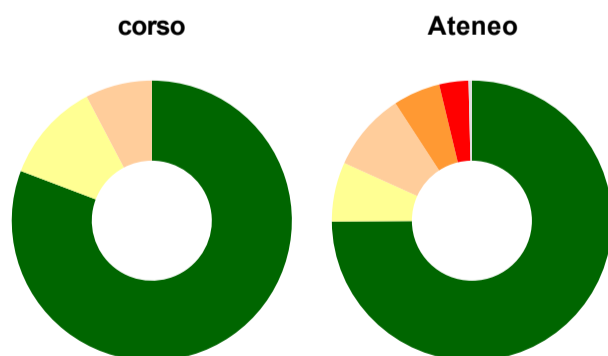
	corso	Ateneo
<b>Hanno utilizzato le attrezzature per le altre attività didattiche (laboratori, attività pratiche, ...):</b>	<b>65,4%</b>	<b>67,1%</b>
<b>Valutazione (per 100 fruitori):</b>		
sempre o quasi sempre adeguate	23,5%	30,4%
spesso adeguate	58,8%	54,1%
raramente adeguate	11,8%	12,9%
mai adeguate	5,9%	2,5%
<b>Totale</b>	<b>100%</b>	<b>100%</b>

## Valutazione dei servizi di biblioteca (prestito/consultazione, orari di apertura, ...)



	corso	Ateneo
<b>Hanno utilizzato i servizi di biblioteca (prestito/consultazione, orari di apertura, ...):</b>	<b>80,8%</b>	<b>63,4%</b>
<b>Valutazione (per 100 fruitori):</b>		
decisamente positiva	38,1%	46,9%
abbastanza positiva	57,1%	48,0%
abbastanza negativa	4,8%	3,9%
decisamente negativa	-	1,2%
<b>Totale</b>	<b>100%</b>	<b>100%</b>

## Si iscriverebbero di nuovo all'università?



	corso	Ateneo
sì, allo stesso corso dell'Ateneo	80,8%	74,9%
sì, ma ad un altro corso dell'Ateneo	11,5%	6,9%
sì, allo stesso corso, ma in un altro Ateneo	7,7%	9,1%
sì, ma ad un altro corso e in un altro Ateneo	-	5,4%
non si iscriverebbero più all'università	-	3,4%
non rispondono	-	0,4%
<b>Totale</b>	<b>100%</b>	<b>100%</b>

# Condizione occupazionale

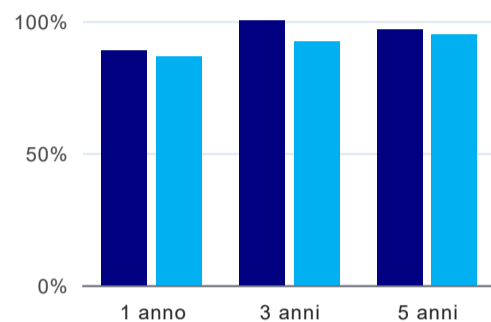
Anno di indagine: **2022**  
dati aggiornati ad aprile 2023

Ateneo: **Università Politecnica delle Marche - laurea magistrale biennale**  
Classe: **ingegneria dei sistemi edilizi (LM-24)**  
Corso: **ingegneria edile (LM-24)**

(valori assoluti)

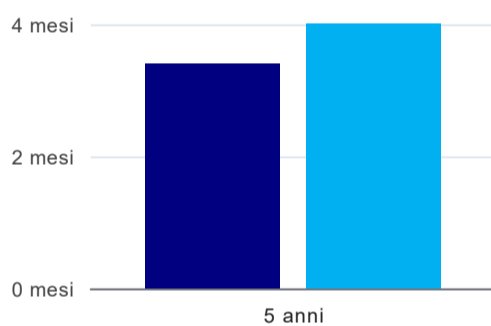
	Laureati	Intervistati	
Laureati del 2021 a 1 anno:	57	36	<a href="#">scheda di dettaglio</a>
Laureati del 2019 a 3 anni:	59	28	<a href="#">scheda di dettaglio</a>
Laureati del 2017 a 5 anni:	89	58	<a href="#">scheda di dettaglio</a>

## Tasso di occupazione



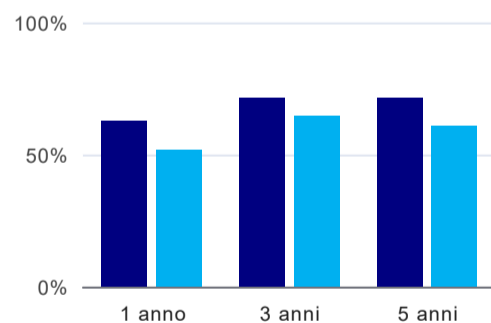
	1 anno	3 anni	5 anni
corso	88,9%	100,0%	96,6%
Ateneo	86,6%	92,3%	94,9%

## Tempi di ingresso nel mercato del lavoro, dall'inizio della ricerca al reperimento del primo lavoro (medie, in mesi)<sup>(1)</sup>



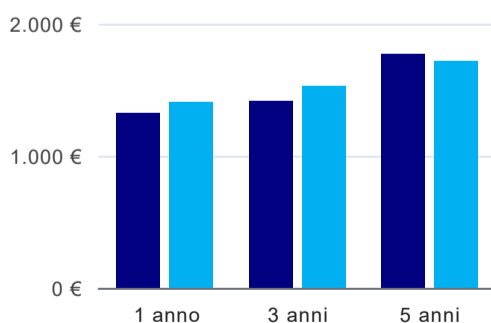
	1 anno	3 anni	5 anni
corso			3,4 mesi
Ateneo			4,0 mesi

## Occupati che, nel lavoro, utilizzano in misura elevata le competenze acquisite con la laurea<sup>(1)</sup>



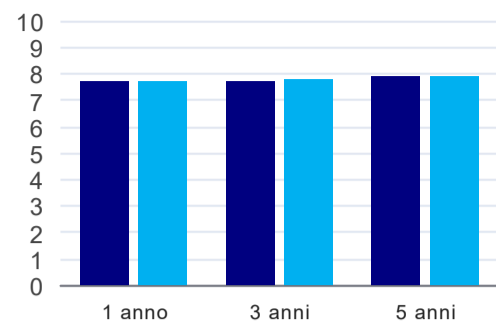
	1 anno	3 anni	5 anni
corso	62,5%	71,4%	71,4%
Ateneo	51,7%	64,4%	60,8%

## Retribuzione mensile netta (medie, in euro)<sup>(1)</sup>



	1 anno	3 anni	5 anni
corso	1.323€	1.413€	1.770€
Ateneo	1.408€	1.528€	1.716€

### Soddisfazione per il lavoro svolto (medie, scala 1-10)<sup>(1)</sup>



	1 anno	3 anni	5 anni
corso	7,7	7,7	7,9
Ateneo	7,7	7,8	7,9

<sup>(1)</sup> A partire dall'indagine 2022 l'indicatore è calcolato su tutti coloro che dichiarano di svolgere un'attività, anche di formazione, purché retribuita. Per le indagini precedenti, invece, è calcolato sui soli laureati che dichiarano di svolgere un'attività lavorativa retribuita, purché non si tratti di un'attività di formazione post-laurea. È pertanto necessario prestare molta cautela nel confronto dei risultati ottenuti in anni di rilevazione differenti.