

## Tecniche della costruzione e gestione del territorio (L-23) Università Politecnica delle Marche

### Scheda Unica Annuale - Soddisfazione per il corso di studio concluso e condizione occupazionale dei laureati

**Opzioni:**

I dati **non includono** i laureati di corsi equivalenti dell'ordinamento D.M. n. 509/1999.

I dati sono confrontati con il totale sull'**ateneo** (stessa tipologia di corso).

### Soddisfazione per il corso di studio concluso

dati aggiornati ad aprile 2023

Ateneo: **Università Politecnica delle Marche - laurea di primo livello**

Classe: **scienze e tecniche dell'edilizia (L-23)**

Corso: **tecniche della costruzione e gestione del territorio (L-23)**

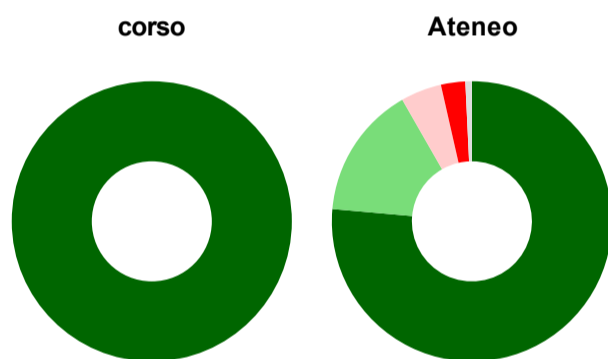
Laureati nell'anno solare 2022 (*valori assoluti*)

Laureati: **5**

Intervistati: **4**

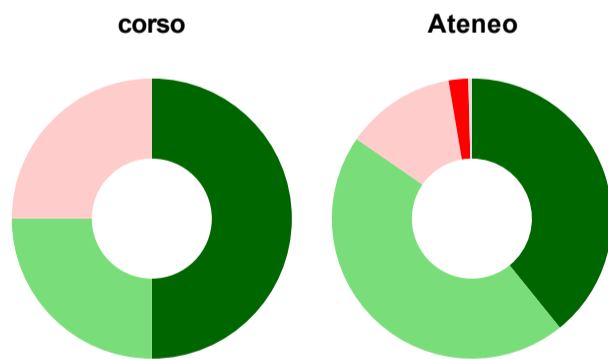
[scheda di dettaglio](#)

#### Hanno frequentato regolarmente



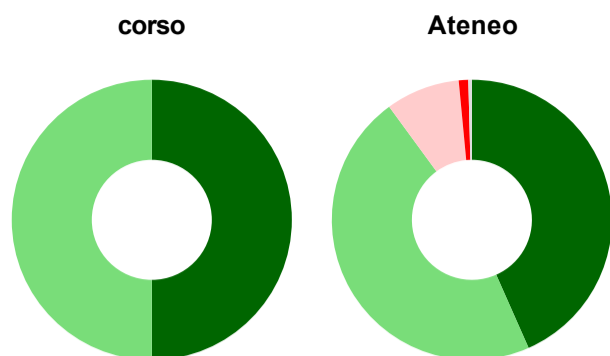
	corso	Ateneo
più del 75% degli insegnamenti previsti	100,0%	76,4%
tra il 50% e il 75%	-	15,3%
tra il 25% e il 50%	-	4,7%
meno del 25%	-	2,8%
non rispondono	-	0,8%
<b>Totale</b>	<b>100%</b>	<b>100%</b>

#### Hanno ritenuto il carico di studio degli insegnamenti adeguato alla durata del corso di studio



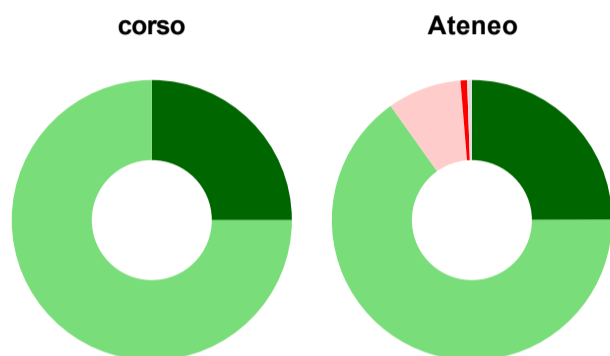
	corso	Ateneo
decisamente sì	50,0%	39,2%
più sì che no	25,0%	45,4%
più no che sì	25,0%	12,7%
decisamente no	-	2,3%
non rispondono	-	0,4%
<b>Totale</b>	<b>100%</b>	<b>100%</b>

### Hanno ritenuto l'organizzazione degli esami (appelli, orari, informazioni, prenotazioni, ...) soddisfacente



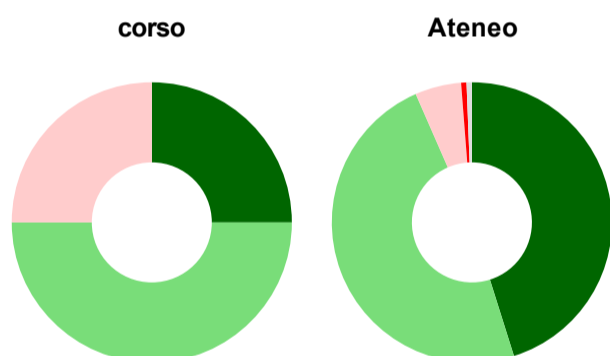
	corso	Ateneo
sempre o quasi sempre	50,0%	43,4%
per più della metà degli esami	50,0%	46,6%
per meno della metà degli esami	-	8,5%
mai o quasi mai	-	1,1%
non rispondono	-	0,4%
<b>Totale</b>	<b>100%</b>	<b>100%</b>

### Sono soddisfatti dei rapporti con i docenti in generale



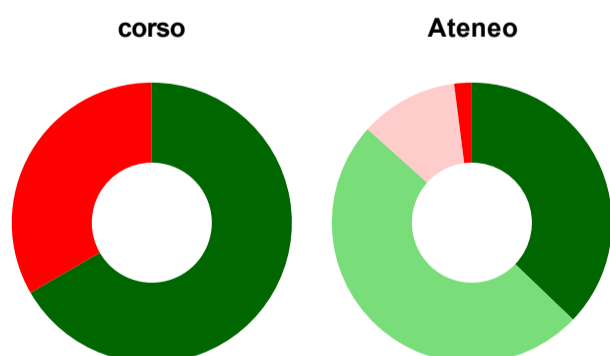
	corso	Ateneo
decisamente sì	25,0%	25,0%
più sì che no	75,0%	65,2%
più no che sì	-	8,5%
decisamente no	-	0,8%
non rispondono	-	0,5%
<b>Totale</b>	<b>100%</b>	<b>100%</b>

### Sono complessivamente soddisfatti del corso di laurea



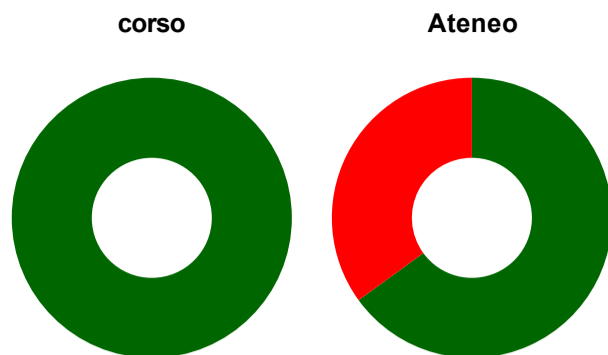
	corso	Ateneo
decisamente sì	25,0%	45,1%
più sì che no	50,0%	48,3%
più no che sì	25,0%	5,3%
decisamente no	-	0,6%
non rispondono	-	0,6%
<b>Totale</b>	<b>100%</b>	<b>100%</b>

### Valutazione delle aule



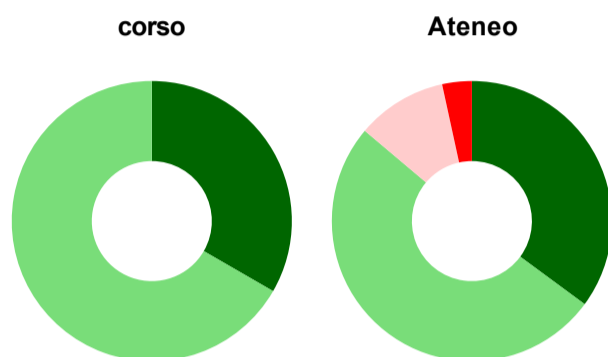
	corso	Ateneo
<b>Hanno utilizzato le aule:</b>	<b>75,0%</b>	<b>97,7%</b>
<b>Valutazione (per 100 fruitori):</b>		
sempre o quasi sempre adeguate	66,7%	37,2%
spesso adeguate	-	49,5%
raramente adeguate	-	11,3%
mai adeguate	33,3%	2,0%
<b>Totale</b>	<b>100%</b>	<b>100%</b>

## Valutazione delle postazioni informatiche



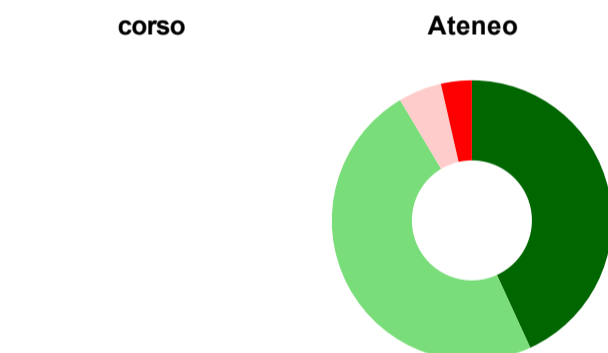
	corso	Ateneo
<b>Hanno utilizzato le postazioni informatiche:</b>	<b>50,0%</b>	<b>62,9%</b>
<b>Valutazione (per 100 fruitori):</b>		
in numero adeguato	100,0%	65,0%
in numero inadeguato	-	35,0%
<b>Totale</b>	<b>100%</b>	<b>100%</b>

## Valutazione delle attrezzature per le altre attività didattiche (laboratori, attività pratiche, ...)



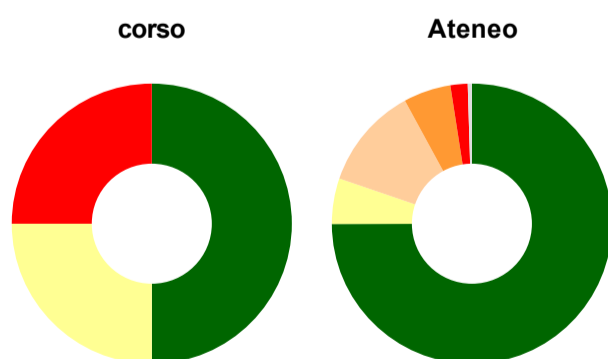
	corso	Ateneo
<b>Hanno utilizzato le attrezzature per le altre attività didattiche (laboratori, attività pratiche, ...):</b>	<b>75,0%</b>	<b>72,1%</b>
<b>Valutazione (per 100 fruitori):</b>		
sempre o quasi sempre adeguate	33,3%	35,1%
spesso adeguate	66,7%	51,0%
raramente adeguate	-	10,4%
mai adeguate	-	3,4%
<b>Totale</b>	<b>100%</b>	<b>100%</b>

## Valutazione dei servizi di biblioteca (prestito/consultazione, orari di apertura, ...)



	corso	Ateneo
<b>Hanno utilizzato i servizi di biblioteca (prestito/consultazione, orari di apertura, ...):</b>	-	<b>65,5%</b>
<b>Valutazione (per 100 fruitori):</b>		
decisamente positiva	-	43,2%
abbastanza positiva	-	48,3%
abbastanza negativa	-	5,0%
decisamente negativa	-	3,6%
<b>Totale</b>	<b>100%</b>	<b>100%</b>

## Si iscriverebbero di nuovo all'università?



	corso	Ateneo
sì, allo stesso corso dell'Ateneo	50,0%	75,0%
sì, ma ad un altro corso dell'Ateneo	25,0%	5,3%
sì, allo stesso corso, ma in un altro Ateneo	-	11,8%
sì, ma ad un altro corso e in un altro Ateneo	-	5,5%
non si iscriverebbero più all'università	25,0%	2,0%
non rispondono	-	0,5%
<b>Totale</b>	<b>100%</b>	<b>100%</b>

## Condizione occupazionale

Anno di indagine: **2022**  
dati aggiornati ad aprile 2023

Ateneo: **Università Politecnica delle Marche - laurea di primo livello**

Classe: **scienze e tecniche dell'edilizia (L-23)**

Corso: **tecniche della costruzione e gestione del territorio (L-23)**

<i>(valori assoluti)</i>	Laureati	Intervistati	Collettivo esaminato <sup>(b)</sup>
Laureati del 2021 a 1 anno:	0	0	0

<sup>(b)</sup> Per una migliore confrontabilità della documentazione, si riportano i dati relativi **ai soli laureati che non si sono iscritti ad altro corso di laurea**, ad eccezione dell'indicatore "Laureati attualmente iscritti a un corso di secondo livello", che è calcolato sul complesso dei laureati intervistati.

Non ci sono dati disponibili per il corso selezionato.