

Ingegneria gestionale (L-9,L-8) Università Politecnica delle Marche

Scheda Unica Annuale - Soddisfazione per il corso di studio concluso e condizione occupazionale dei laureati

Opzioni:

I dati **non includono** i laureati di corsi equivalenti dell'ordinamento D.M. n. 509/1999.

I dati sono confrontati con il totale sull'**ateneo** (stessa tipologia di corso).

Soddisfazione per il corso di studio concluso

dati aggiornati ad aprile 2023

Ateneo: **Università Politecnica delle Marche - laurea di primo livello**

Classe: corso interclasse

ingegneria dell'informazione (L-8)

ingegneria industriale (L-9)

Corso: **ingegneria gestionale (L-9,L-8)**

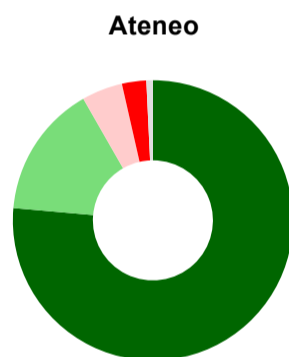
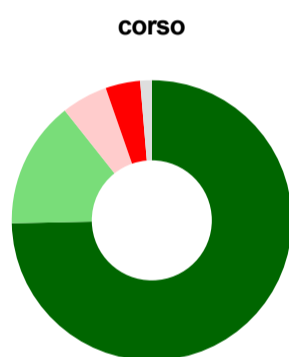
Laureati nell'anno solare 2022 (*valori assoluti*)

Laureati: **82**

Intervistati: **75**

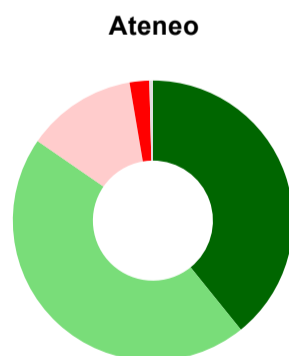
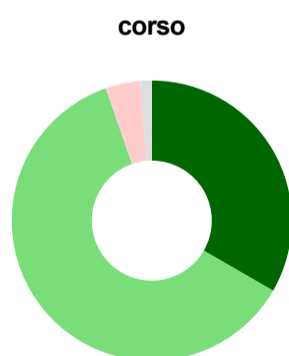
[scheda di dettaglio](#)

Hanno frequentato regolarmente



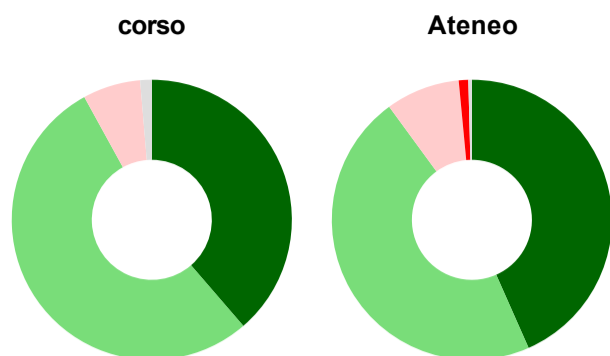
	corso	Ateneo
più del 75% degli insegnamenti previsti	74,7%	76,4%
tra il 50% e il 75%	14,7%	15,3%
tra il 25% e il 50%	5,3%	4,7%
meno del 25%	4,0%	2,8%
non rispondono	1,3%	0,8%
Totale	100%	100%

Hanno ritenuto il carico di studio degli insegnamenti adeguato alla durata del corso di studio



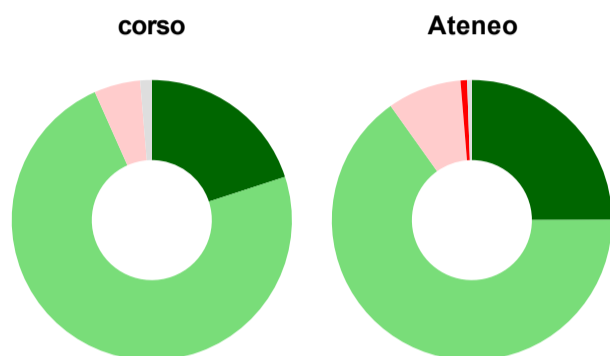
	corso	Ateneo
decisamente sì	33,3%	39,2%
più sì che no	61,3%	45,4%
più no che sì	4,0%	12,7%
decisamente no	-	2,3%
non rispondono	1,3%	0,4%
Totale	100%	100%

Hanno ritenuto l'organizzazione degli esami (appelli, orari, informazioni, prenotazioni, ...) soddisfacente



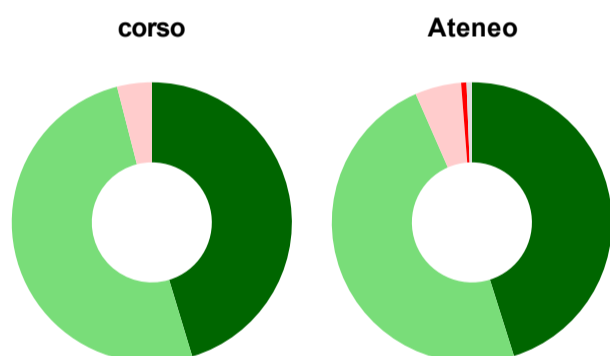
	corso	Ateneo
sempre o quasi sempre	38,7%	43,4%
per più della metà degli esami	53,3%	46,6%
per meno della metà degli esami	6,7%	8,5%
mai o quasi mai	-	1,1%
non rispondono	1,3%	0,4%
Totale	100%	100%

Sono soddisfatti dei rapporti con i docenti in generale



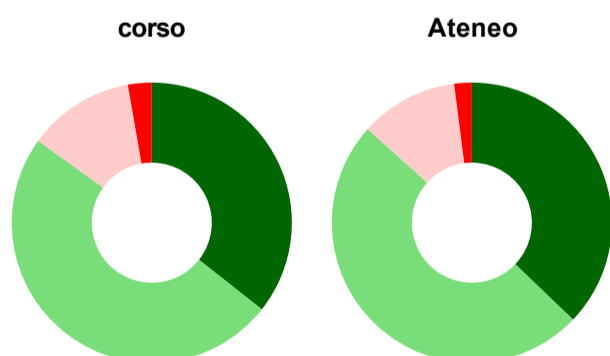
	corso	Ateneo
decisamente sì	20,0%	25,0%
più sì che no	73,3%	65,2%
più no che sì	5,3%	8,5%
decisamente no	-	0,8%
non rispondono	1,3%	0,5%
Totale	100%	100%

Sono complessivamente soddisfatti del corso di laurea



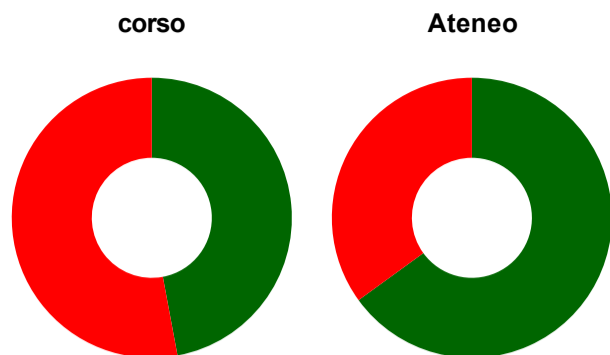
	corso	Ateneo
decisamente sì	45,3%	45,1%
più sì che no	50,7%	48,3%
più no che sì	4,0%	5,3%
decisamente no	-	0,6%
non rispondono	-	0,6%
Totale	100%	100%

Valutazione delle aule



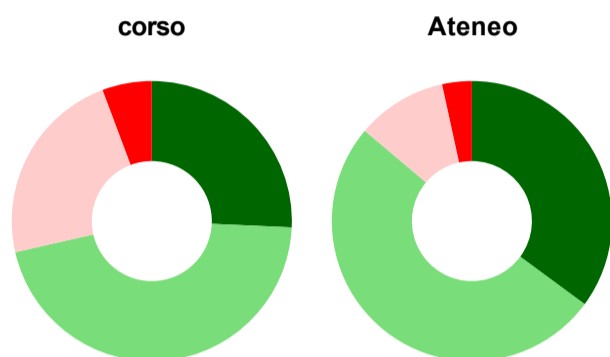
	corso	Ateneo
Hanno utilizzato le aule:	97,3%	97,7%
Valutazione (per 100 fruitori):		
sempre o quasi sempre adeguate	35,6%	37,2%
spesso adeguate	49,3%	49,5%
raramente adeguate	12,3%	11,3%
mai adeguate	2,7%	2,0%
Totale	100%	100%

Valutazione delle postazioni informatiche



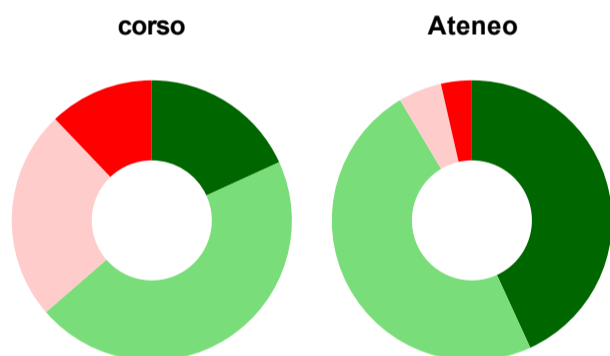
	corso	Ateneo
Hanno utilizzato le postazioni informatiche:	45,3%	62,9%
Valutazione (per 100 fruitori):		
in numero adeguato	47,1%	65,0%
in numero inadeguato	52,9%	35,0%
Totale	100%	100%

Valutazione delle attrezzature per le altre attività didattiche (laboratori, attività pratiche, ...)



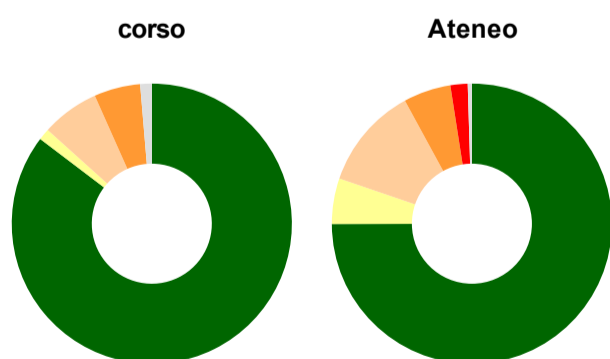
	corso	Ateneo
Hanno utilizzato le attrezzature per le altre attività didattiche (laboratori, attività pratiche, ...):	46,7%	72,1%
Valutazione (per 100 fruitori):		
sempre o quasi sempre adeguate	25,7%	35,1%
spesso adeguate	45,7%	51,0%
raramente adeguate	22,9%	10,4%
mai adeguate	5,7%	3,4%
Totale	100%	100%

Valutazione dei servizi di biblioteca (prestito/consultazione, orari di apertura, ...)



	corso	Ateneo
Hanno utilizzato i servizi di biblioteca (prestito/consultazione, orari di apertura, ...):	44,0%	65,5%
Valutazione (per 100 fruitori):		
decisamente positiva	18,2%	43,2%
abbastanza positiva	45,5%	48,3%
abbastanza negativa	24,2%	5,0%
decisamente negativa	12,1%	3,6%
Totale	100%	100%

Si iscriverebbero di nuovo all'università?



	corso	Ateneo
sì, allo stesso corso dell'Ateneo	85,3%	75,0%
sì, ma ad un altro corso dell'Ateneo	1,3%	5,3%
sì, allo stesso corso, ma in un altro Ateneo	6,7%	11,8%
sì, ma ad un altro corso e in un altro Ateneo	5,3%	5,5%
non si iscriverebbero più all'università	-	2,0%
non rispondono	1,3%	0,5%
Totale	100%	100%

Condizione occupazionale

Anno di indagine: **2022**
dati aggiornati ad aprile 2023

Ateneo: **Università Politecnica delle Marche - laurea di primo livello**

Classe: corso interclasse

ingegneria dell'informazione (L-8)

ingegneria industriale (L-9)

Corso: **ingegneria gestionale (L-9,L-8)**

<i>(valori assoluti)</i>	Laureati	Intervistati	Collettivo esaminato ^(b)
Laureati del 2021 a 1 anno:	74	60	4 scheda di dettaglio

(b) Per una migliore confrontabilità della documentazione, si riportano i dati relativi **ai soli laureati che non si sono iscritti ad altro corso di laurea**, ad eccezione dell'indicatore "Laureati attualmente iscritti a un corso di secondo livello", che è calcolato sul complesso dei laureati intervistati.

* I dati non sono resi disponibili per collettivi inferiori a 5 unità.