

Medicina e chirurgia (LM-41) Università Politecnica delle Marche

Scheda Unica Annuale - Soddisfazione per il corso di studio concluso e condizione occupazionale dei laureati

Opzioni:

I dati **non includono** i laureati di corsi equivalenti dell'ordinamento D.M. n. 509/1999.

I dati sono confrontati con il totale sull'**ateneo** (stessa tipologia di corso).

Soddisfazione per il corso di studio concluso

dati aggiornati ad aprile 2023

Ateneo: **Università Politecnica delle Marche - laurea magistrale a ciclo unico**

Classe: **medicina e chirurgia (LM-41)**

Corso: **medicina e chirurgia (LM-41)**

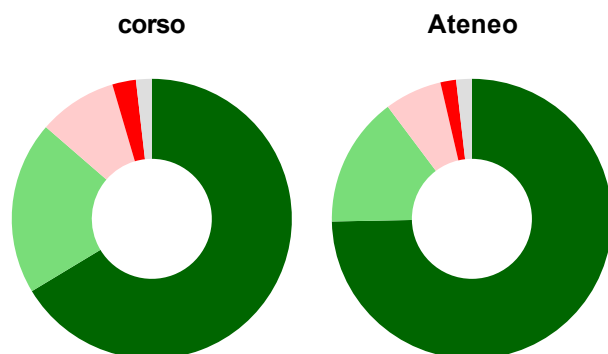
Laureati nell'anno solare 2022 (*valori assoluti*)

Laureati: **119**

Intervistati: **110**

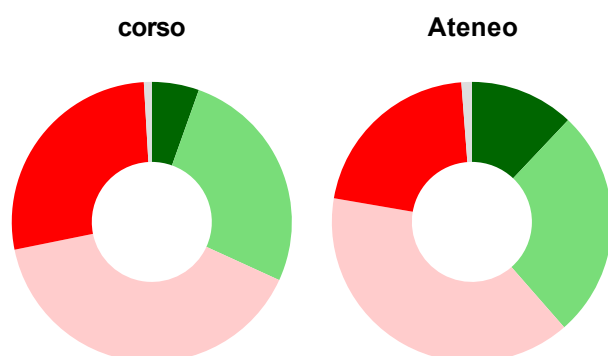
[scheda di dettaglio](#)

Hanno frequentato regolarmente



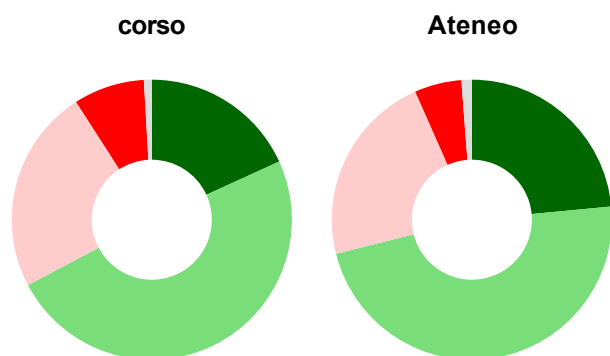
	corso	Ateneo
più del 75% degli insegnamenti previsti	66,4%	74,7%
tra il 50% e il 75%	20,0%	15,1%
tra il 25% e il 50%	9,1%	6,6%
meno del 25%	2,7%	1,8%
non rispondono	1,8%	1,8%
Totale	100%	100%

Hanno ritenuto il carico di studio degli insegnamenti adeguato alla durata del corso di studio



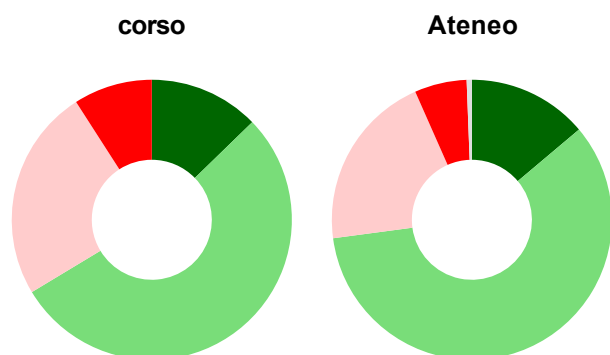
	corso	Ateneo
decisamente sì	5,5%	12,0%
più sì che no	26,4%	26,5%
più no che sì	40,0%	39,2%
decisamente no	27,3%	21,1%
non rispondono	0,9%	1,2%
Totale	100%	100%

Hanno ritenuto l'organizzazione degli esami (appelli, orari, informazioni, prenotazioni, ...) soddisfacente



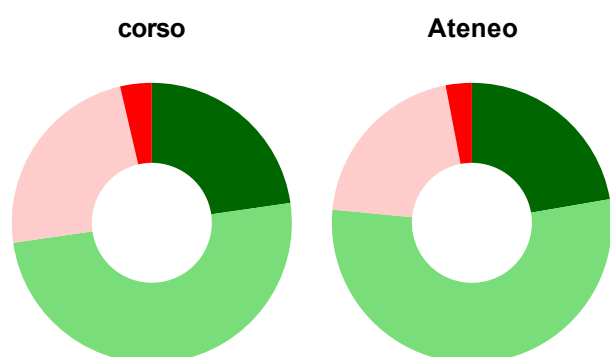
	corso	Ateneo
sempre o quasi sempre	18,2%	23,5%
per più della metà degli esami	49,1%	47,6%
per meno della metà degli esami	23,6%	22,3%
mai o quasi mai	8,2%	5,4%
non rispondono	0,9%	1,2%
Totale	100%	100%

Sono soddisfatti dei rapporti con i docenti in generale



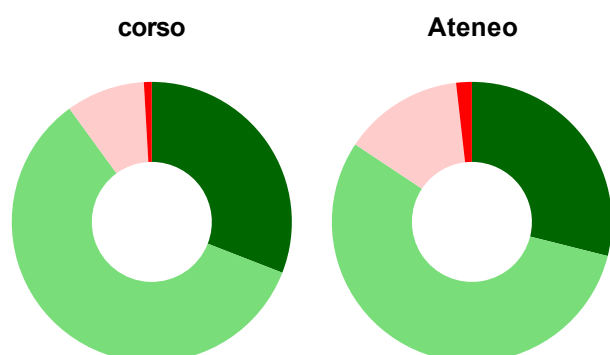
	corso	Ateneo
decisamente sì	12,7%	13,9%
più sì che no	53,6%	59,0%
più no che sì	24,5%	20,5%
decisamente no	9,1%	6,0%
non rispondono	-	0,6%
Totale	100%	100%

Sono complessivamente soddisfatti del corso di laurea



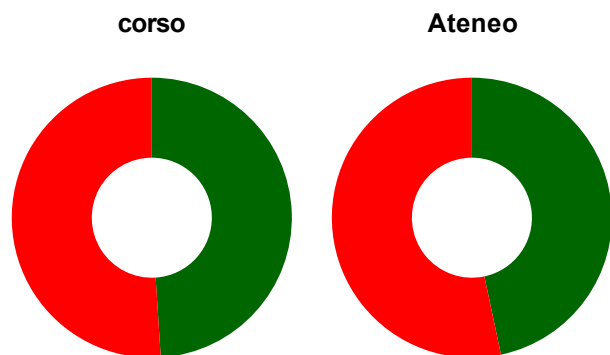
	corso	Ateneo
decisamente sì	22,7%	22,3%
più sì che no	50,0%	54,2%
più no che sì	23,6%	20,5%
decisamente no	3,6%	3,0%
non rispondono	-	-
Totale	100%	100%

Valutazione delle aule



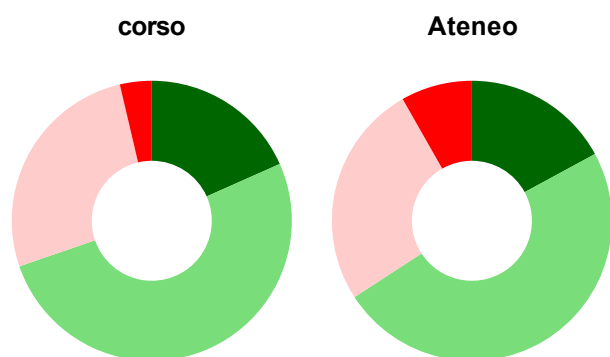
	corso	Ateneo
Hanno utilizzato le aule:	100,0%	100,0%
Valutazione (per 100 fruitori):		
sempre o quasi sempre adeguate	30,9%	28,9%
spesso adeguate	59,1%	55,4%
raramente adeguate	9,1%	13,9%
mai adeguate	0,9%	1,8%
Totale	100%	100%

Valutazione delle postazioni informatiche



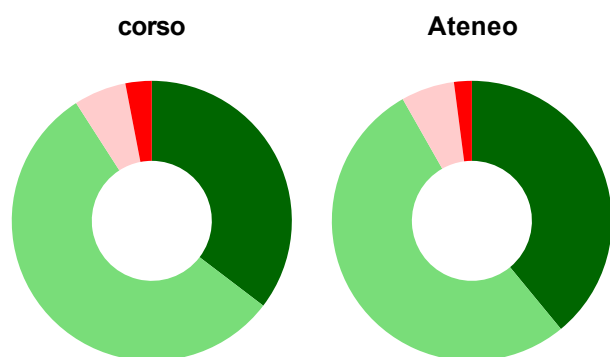
	corso	Ateneo
Hanno utilizzato le postazioni informatiche:	89,1%	81,3%
Valutazione (per 100 fruitori):		
in numero adeguato	49,0%	46,7%
in numero inadeguato	51,0%	53,3%
Totale	100%	100%

Valutazione delle attrezzature per le altre attività didattiche (laboratori, attività pratiche, ...)



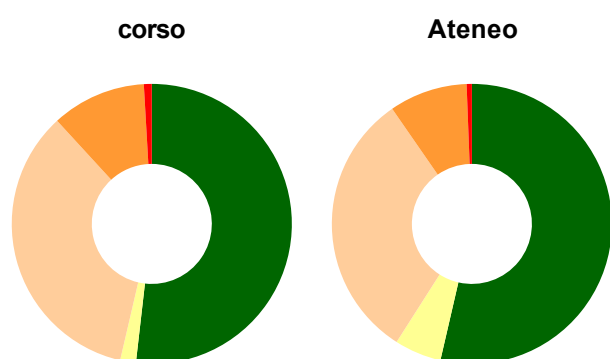
	corso	Ateneo
Hanno utilizzato le attrezzature per le altre attività didattiche (laboratori, attività pratiche, ...):	99,1%	95,2%
Valutazione (per 100 fruitori):		
sempre o quasi sempre adeguate	18,3%	17,1%
spesso adeguate	51,4%	48,7%
raramente adeguate	26,6%	25,9%
mai adeguate	3,7%	8,2%
Totale	100%	100%

Valutazione dei servizi di biblioteca (prestito/consultazione, orari di apertura, ...)



	corso	Ateneo
Hanno utilizzato i servizi di biblioteca (prestito/consultazione, orari di apertura, ...):	90,0%	88,0%
Valutazione (per 100 fruitori):		
decisamente positiva	35,4%	39,0%
abbastanza positiva	55,6%	52,7%
abbastanza negativa	6,1%	6,2%
decisamente negativa	3,0%	2,1%
Totale	100%	100%

Si iscriverebbero di nuovo all'università?



	corso	Ateneo
sì, allo stesso corso dell'Ateneo	51,8%	53,6%
sì, ma ad un altro corso dell'Ateneo	1,8%	5,4%
sì, allo stesso corso, ma in un altro Ateneo	34,5%	31,3%
sì, ma ad un altro corso e in un altro Ateneo	10,9%	9,0%
non si iscriverebbero più all'università	0,9%	0,6%
non rispondono	-	-
Totale	100%	100%

Condizione occupazionale

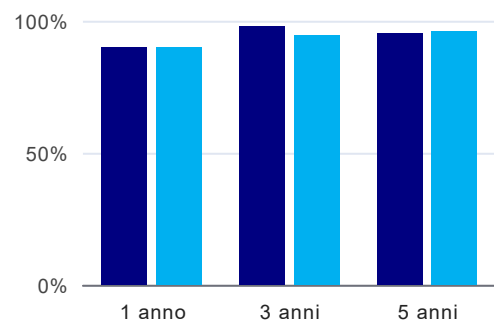
Anno di indagine: 2022
dati aggiornati ad aprile 2023

Ateneo: **Università Politecnica delle Marche - laurea magistrale a ciclo unico**
Classe: **medicina e chirurgia (LM-41)**
Corso: **medicina e chirurgia (LM-41)**

(valori assoluti)

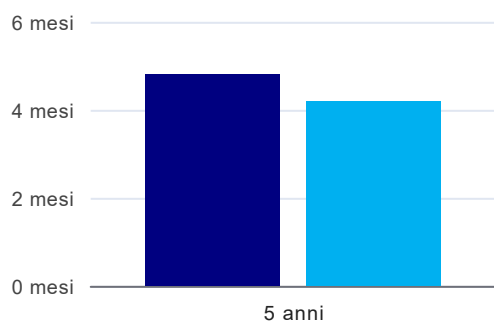
	Laureati	Intervistati	
Laureati del 2021 a 1 anno:	173	131	scheda di dettaglio
Laureati del 2019 a 3 anni:	136	99	scheda di dettaglio
Laureati del 2017 a 5 anni:	115	61	scheda di dettaglio

Tasso di occupazione



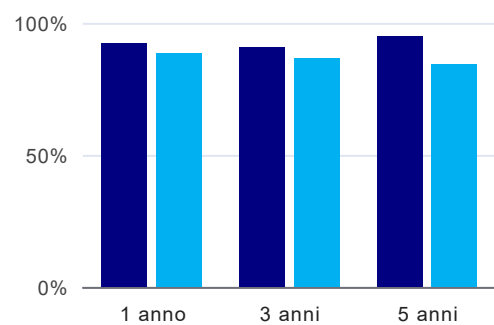
	1 anno	3 anni	5 anni
corso	90,1%	98,0%	95,1%
Ateneo	90,1%	94,6%	96,2%

Tempi di ingresso nel mercato del lavoro, dall'inizio della ricerca al reperimento del primo lavoro (medie, in mesi)⁽¹⁾



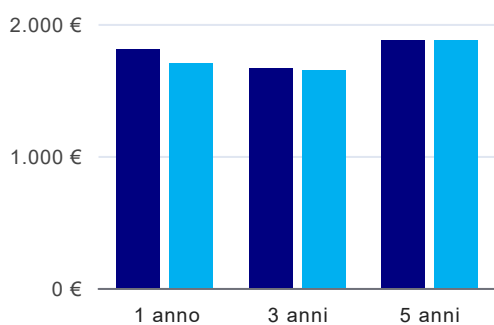
	1 anno	3 anni	5 anni
corso			4,8 mesi
Ateneo			4,2 mesi

Occupati che, nel lavoro, utilizzano in misura elevata le competenze acquisite con la laurea⁽¹⁾



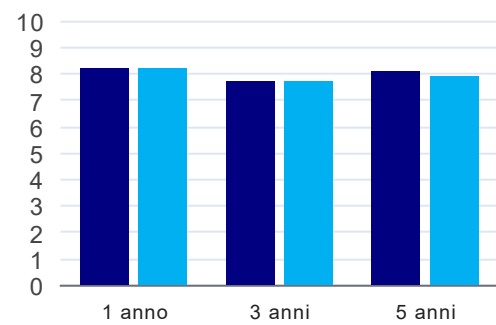
	1 anno	3 anni	5 anni
corso	92,4%	90,7%	94,8%
Ateneo	88,4%	86,4%	84,3%

Retribuzione mensile netta (medie, in euro)⁽¹⁾



	1 anno	3 anni	5 anni
corso	1.809€	1.666€	1.872€
Ateneo	1.698€	1.649€	1.871€

Soddisfazione per il lavoro svolto (medie, scala 1-10)⁽¹⁾



	1 anno	3 anni	5 anni
corso	8,2	7,7	8,1
Ateneo	8,2	7,7	7,9

⁽¹⁾ A partire dall'indagine 2022 l'indicatore è calcolato su tutti coloro che dichiarano di svolgere un'attività, anche di formazione, purché retribuita. Per le indagini precedenti, invece, è calcolato sui soli laureati che dichiarano di svolgere un'attività lavorativa retribuita, purché non si tratti di un'attività di formazione post-laurea. È pertanto necessario prestare molta cautela nel confronto dei risultati ottenuti in anni di rilevazione differenti.