

## Odontoiatria e protesi dentaria (LM-46) Università Politecnica delle Marche

### Scheda Unica Annuale - Soddisfazione per il corso di studio concluso e condizione occupazionale dei laureati

**Opzioni:**

I dati **non includono** i laureati di corsi equivalenti dell'ordinamento D.M. n. 509/1999.

I dati sono confrontati con il totale sull'**ateneo** (stessa tipologia di corso).

### Soddisfazione per il corso di studio concluso

dati aggiornati ad aprile 2023

Ateneo: **Università Politecnica delle Marche - laurea magistrale a ciclo unico**

Classe: **odontoiatria e protesi dentaria (LM-46)**

Corso: **odontoiatria e protesi dentaria (LM-46)**

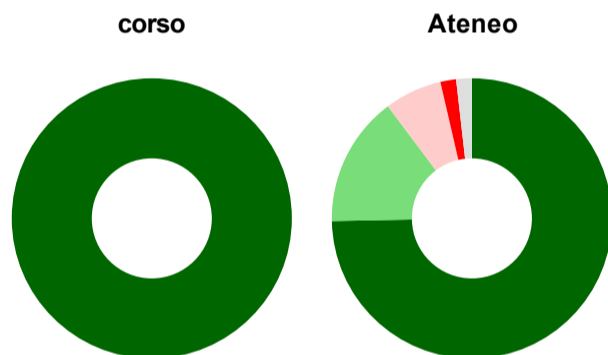
Laureati nell'anno solare 2022 (*valori assoluti*)

Laureati: **14**

Intervistati: **12**

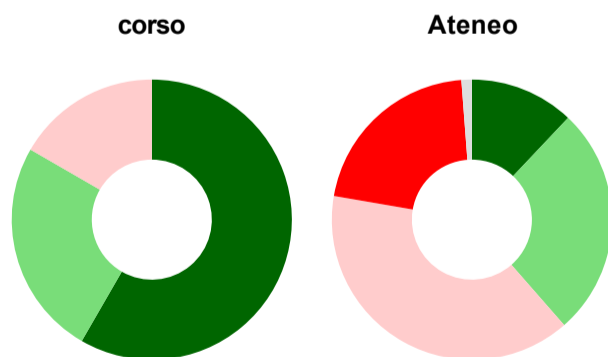
[scheda di dettaglio](#)

#### Hanno frequentato regolarmente



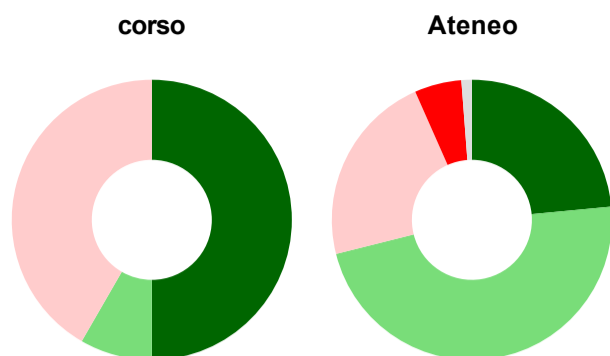
	corso	Ateneo
più del 75% degli insegnamenti previsti	100,0%	74,7%
tra il 50% e il 75%	-	15,1%
tra il 25% e il 50%	-	6,6%
meno del 25%	-	1,8%
non rispondono	-	1,8%
<b>Totale</b>	<b>100%</b>	<b>100%</b>

#### Hanno ritenuto il carico di studio degli insegnamenti adeguato alla durata del corso di studio



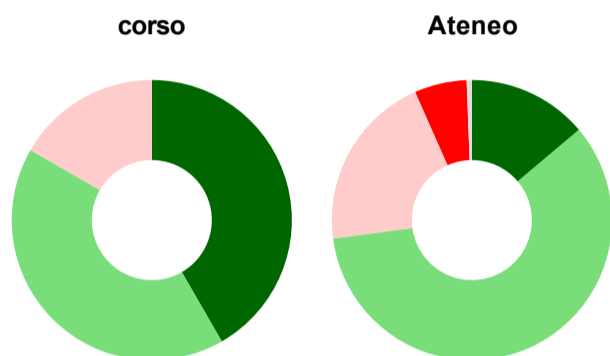
	corso	Ateneo
decisamente sì	58,3%	12,0%
più sì che no	25,0%	26,5%
più no che sì	16,7%	39,2%
decisamente no	-	21,1%
non rispondono	-	1,2%
<b>Totale</b>	<b>100%</b>	<b>100%</b>

### Hanno ritenuto l'organizzazione degli esami (appelli, orari, informazioni, prenotazioni, ...) soddisfacente



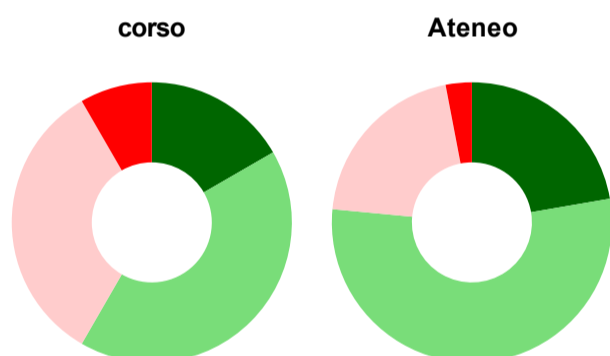
	corso	Ateneo
sempre o quasi sempre	50,0%	23,5%
per più della metà degli esami	8,3%	47,6%
per meno della metà degli esami	41,7%	22,3%
mai o quasi mai	-	5,4%
non rispondono	-	1,2%
<b>Totale</b>	<b>100%</b>	<b>100%</b>

### Sono soddisfatti dei rapporti con i docenti in generale



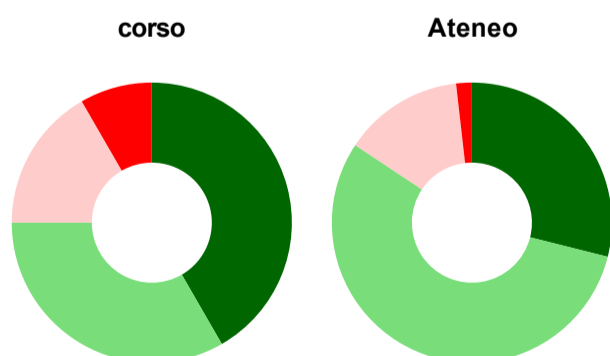
	corso	Ateneo
decisamente sì	41,7%	13,9%
più sì che no	41,7%	59,0%
più no che sì	16,7%	20,5%
decisamente no	-	6,0%
non rispondono	-	0,6%
<b>Totale</b>	<b>100%</b>	<b>100%</b>

### Sono complessivamente soddisfatti del corso di laurea



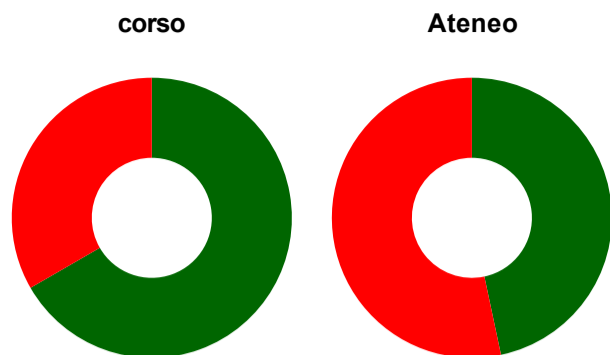
	corso	Ateneo
decisamente sì	16,7%	22,3%
più sì che no	41,7%	54,2%
più no che sì	33,3%	20,5%
decisamente no	8,3%	3,0%
non rispondono	-	-
<b>Totale</b>	<b>100%</b>	<b>100%</b>

### Valutazione delle aule



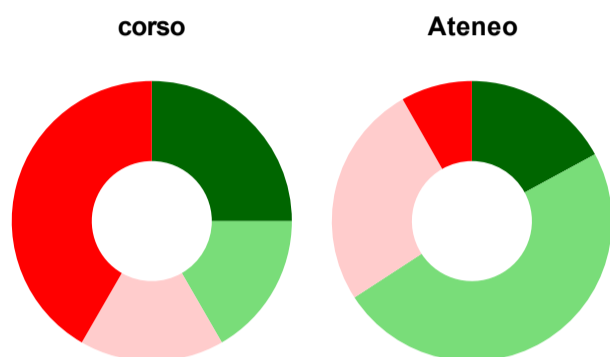
	corso	Ateneo
<b>Hanno utilizzato le aule:</b>	<b>100,0%</b>	<b>100,0%</b>
<b>Valutazione (per 100 fruitori):</b>		
sempre o quasi sempre adeguate	41,7%	28,9%
spesso adeguate	33,3%	55,4%
raramente adeguate	16,7%	13,9%
mai adeguate	8,3%	1,8%
<b>Totale</b>	<b>100%</b>	<b>100%</b>

## Valutazione delle postazioni informatiche



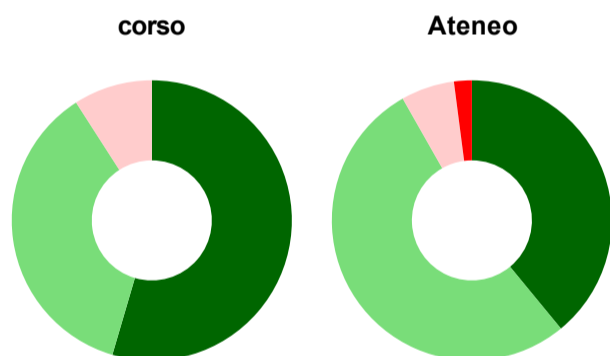
	corso	Ateneo
<b>Hanno utilizzato le postazioni informatiche:</b>	<b>50,0%</b>	<b>81,3%</b>
<b>Valutazione (per 100 fruitori):</b>		
in numero adeguato	66,7%	46,7%
in numero inadeguato	33,3%	53,3%
<b>Totale</b>	<b>100%</b>	<b>100%</b>

## Valutazione delle attrezzature per le altre attività didattiche (laboratori, attività pratiche, ...)



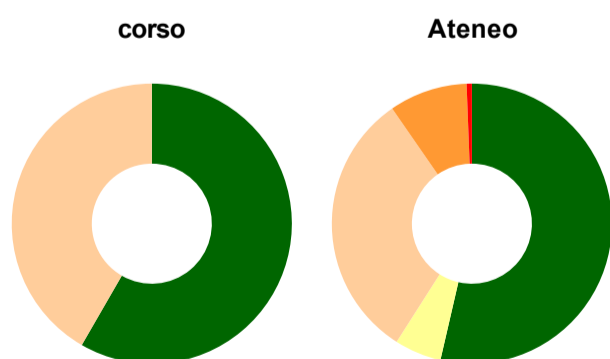
	corso	Ateneo
<b>Hanno utilizzato le attrezzature per le altre attività didattiche (laboratori, attività pratiche, ...):</b>	<b>100,0%</b>	<b>95,2%</b>
<b>Valutazione (per 100 fruitori):</b>		
sempre o quasi sempre adeguate	25,0%	17,1%
spesso adeguate	16,7%	48,7%
raramente adeguate	16,7%	25,9%
mai adeguate	41,7%	8,2%
<b>Totale</b>	<b>100%</b>	<b>100%</b>

## Valutazione dei servizi di biblioteca (prestito/consultazione, orari di apertura, ...)



	corso	Ateneo
<b>Hanno utilizzato i servizi di biblioteca (prestito/consultazione, orari di apertura, ...):</b>	<b>91,7%</b>	<b>88,0%</b>
<b>Valutazione (per 100 fruitori):</b>		
decisamente positiva	54,5%	39,0%
abbastanza positiva	36,4%	52,7%
abbastanza negativa	9,1%	6,2%
decisamente negativa	-	2,1%
<b>Totale</b>	<b>100%</b>	<b>100%</b>

## Si iscriverebbero di nuovo all'università?



	corso	Ateneo
sì, allo stesso corso dell'Ateneo	58,3%	53,6%
sì, ma ad un altro corso dell'Ateneo	-	5,4%
sì, allo stesso corso, ma in un altro Ateneo	41,7%	31,3%
sì, ma ad un altro corso e in un altro Ateneo	-	9,0%
non si iscriverebbero più all'università	-	0,6%
non rispondono	-	-
<b>Totale</b>	<b>100%</b>	<b>100%</b>

# Condizione occupazionale

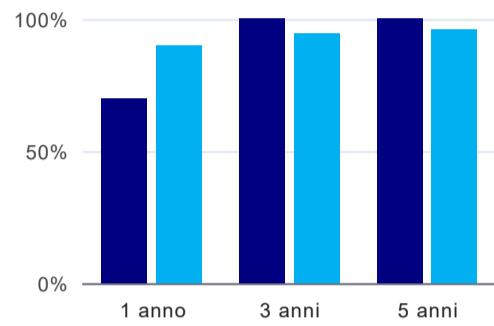
Anno di indagine: **2022**  
dati aggiornati ad aprile 2023

Ateneo: **Università Politecnica delle Marche - laurea magistrale a ciclo unico**  
Classe: **odontoiatria e protesi dentaria (LM-46)**  
Corso: **odontoiatria e protesi dentaria (LM-46)**

(valori assoluti)

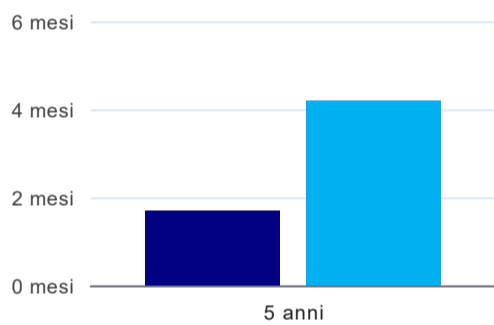
	Laureati	Intervistati	
Laureati del 2021 a 1 anno:	15	10	<a href="#">scheda di dettaglio</a>
Laureati del 2019 a 3 anni:	22	12	<a href="#">scheda di dettaglio</a>
Laureati del 2017 a 5 anni:	10	7	<a href="#">scheda di dettaglio</a>

## Tasso di occupazione



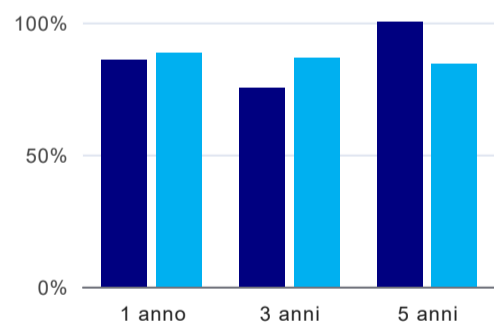
	1 anno	3 anni	5 anni
corso	70,0%	100,0%	100,0%
Ateneo	90,1%	94,6%	96,2%

## Tempi di ingresso nel mercato del lavoro, dall'inizio della ricerca al reperimento del primo lavoro (medie, in mesi)<sup>(1)</sup>



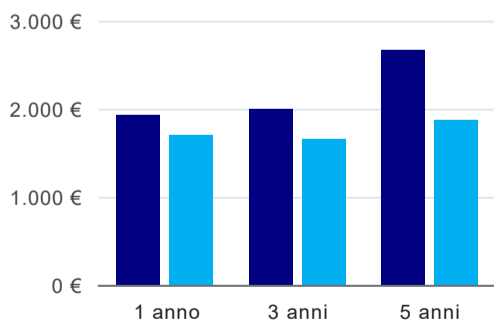
	1 anno	3 anni	5 anni
corso			1,7 mesi
Ateneo			4,2 mesi

## Occupati che, nel lavoro, utilizzano in misura elevata le competenze acquisite con la laurea<sup>(1)</sup>



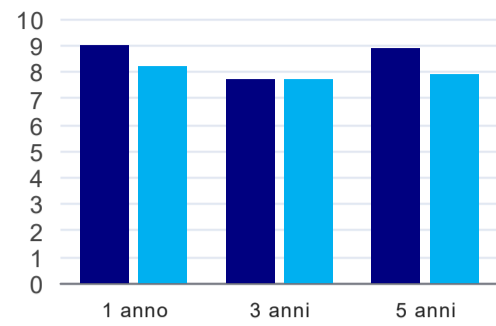
	1 anno	3 anni	5 anni
corso	85,7%	75,0%	100,0%
Ateneo	88,4%	86,4%	84,3%

## Retribuzione mensile netta (medie, in euro)<sup>(1)</sup>



	1 anno	3 anni	5 anni
corso	1.926€	1.990€	2.661€
Ateneo	1.698€	1.649€	1.871€

### Soddisfazione per il lavoro svolto (medie, scala 1-10)<sup>(1)</sup>



	1 anno	3 anni	5 anni
corso	9,0	7,7	8,9
Ateneo	8,2	7,7	7,9

<sup>(1)</sup> A partire dall'indagine 2022 l'indicatore è calcolato su tutti coloro che dichiarano di svolgere un'attività, anche di formazione, purché retribuita. Per le indagini precedenti, invece, è calcolato sui soli laureati che dichiarano di svolgere un'attività lavorativa retribuita, purché non si tratti di un'attività di formazione post-laurea. È pertanto necessario prestare molta cautela nel confronto dei risultati ottenuti in anni di rilevazione differenti.