

## Scienze delle professioni sanitarie tecniche assistenziali - già scienze delle professioni sanitarie tecniche diagnostiche (LM/SNT3)

*Università Politecnica delle Marche*

### Scheda Unica Annuale - Soddisfazione per il corso di studio concluso e condizione occupazionale dei laureati

**Opzioni:**

I dati **non includono** i laureati di corsi equivalenti dell'ordinamento D.M. n. 509/1999.

I dati sono confrontati con il totale sull'**ateneo** (stessa tipologia di corso).

### Soddisfazione per il corso di studio concluso

dati aggiornati ad aprile 2023

Ateneo: **Università Politecnica delle Marche - laurea magistrale biennale**

Classe: **scienze delle professioni sanitarie tecniche (LM/SNT3)**

Corso: **scienze delle professioni sanitarie tecniche assistenziali - già scienze delle professioni sanitarie tecniche diagnostiche (LM/SNT3)**

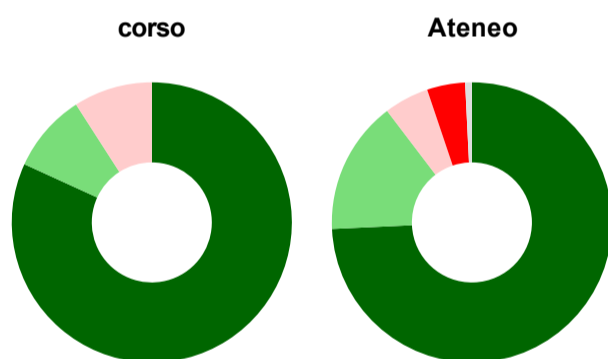
Laureati nell'anno solare 2022 (*valori assoluti*)

Laureati: **13**

Intervistati: **11**

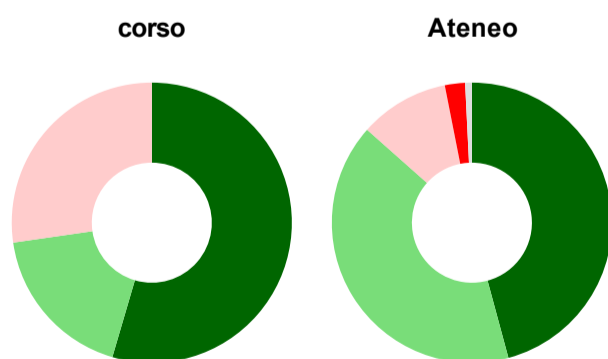
[scheda di dettaglio](#)

#### Hanno frequentato regolarmente



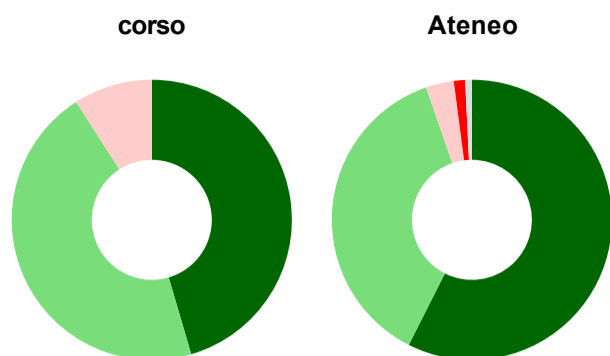
	corso	Ateneo
più del 75% degli insegnamenti previsti	81,8%	74,3%
tra il 50% e il 75%	9,1%	15,4%
tra il 25% e il 50%	9,1%	5,2%
meno del 25%	-	4,4%
non rispondono	-	0,8%
<b>Totale</b>	<b>100%</b>	<b>100%</b>

#### Hanno ritenuto il carico di studio degli insegnamenti adeguato alla durata del corso di studio



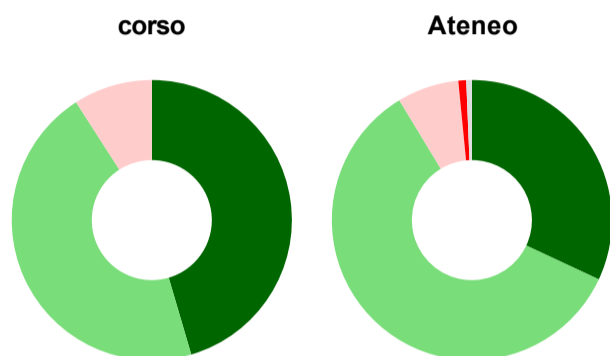
	corso	Ateneo
decisamente sì	54,5%	45,8%
più sì che no	18,2%	40,8%
più no che sì	27,3%	10,3%
decisamente no	-	2,3%
non rispondono	-	0,8%
<b>Totale</b>	<b>100%</b>	<b>100%</b>

### Hanno ritenuto l'organizzazione degli esami (appelli, orari, informazioni, prenotazioni, ...) soddisfacente



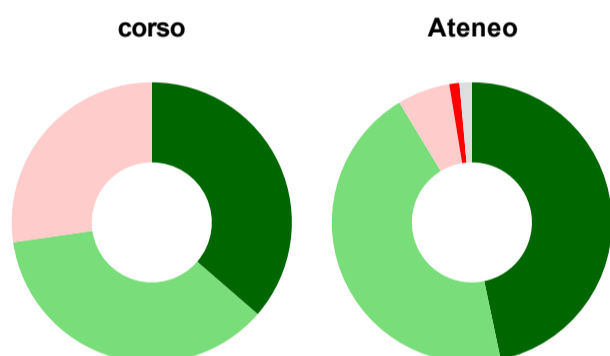
	corso	Ateneo
sempre o quasi sempre	45,5%	57,4%
per più della metà degli esami	45,5%	37,3%
per meno della metà degli esami	9,1%	3,2%
mai o quasi mai	-	1,3%
non rispondono	-	0,8%
<b>Totale</b>	<b>100%</b>	<b>100%</b>

### Sono soddisfatti dei rapporti con i docenti in generale



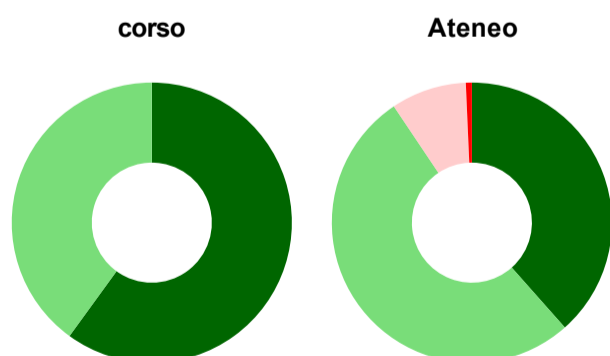
	corso	Ateneo
decisamente sì	45,5%	32,0%
più sì che no	45,5%	59,4%
più no che sì	9,1%	7,1%
decisamente no	-	0,9%
non rispondono	-	0,6%
<b>Totale</b>	<b>100%</b>	<b>100%</b>

### Sono complessivamente soddisfatti del corso di laurea



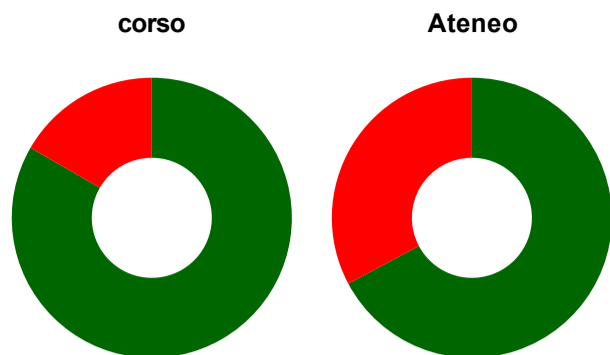
	corso	Ateneo
decisamente sì	36,4%	46,7%
più sì che no	36,4%	44,6%
più no che sì	27,3%	6,1%
decisamente no	-	1,2%
non rispondono	-	1,4%
<b>Totale</b>	<b>100%</b>	<b>100%</b>

### Valutazione delle aule



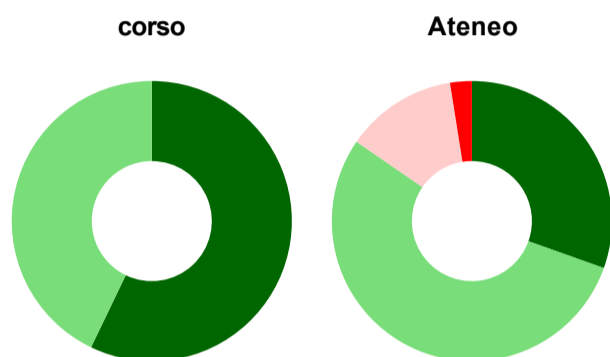
	corso	Ateneo
<b>Hanno utilizzato le aule:</b>	<b>90,9%</b>	<b>93,5%</b>
<b>Valutazione (per 100 fruitori):</b>		
sempre o quasi sempre adeguate	60,0%	38,5%
spesso adeguate	40,0%	52,1%
raramente adeguate	-	8,7%
mai adeguate	-	0,7%
<b>Totale</b>	<b>100%</b>	<b>100%</b>

## Valutazione delle postazioni informatiche



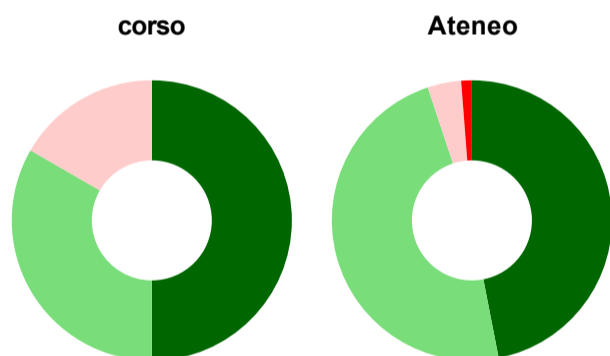
	corso	Ateneo
<b>Hanno utilizzato le postazioni informatiche:</b>	<b>54,5%</b>	<b>63,9%</b>
<b>Valutazione (per 100 fruitori):</b>		
in numero adeguato	83,3%	67,2%
in numero inadeguato	16,7%	32,8%
<b>Totale</b>	<b>100%</b>	<b>100%</b>

## Valutazione delle attrezzature per le altre attività didattiche (laboratori, attività pratiche, ...)



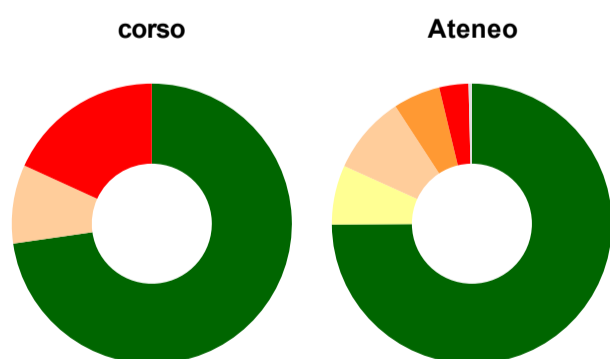
	corso	Ateneo
<b>Hanno utilizzato le attrezzature per le altre attività didattiche (laboratori, attività pratiche, ...):</b>	<b>63,6%</b>	<b>67,1%</b>
<b>Valutazione (per 100 fruitori):</b>		
sempre o quasi sempre adeguate	57,1%	30,4%
spesso adeguate	42,9%	54,1%
raramente adeguate	-	12,9%
mai adeguate	-	2,5%
<b>Totale</b>	<b>100%</b>	<b>100%</b>

## Valutazione dei servizi di biblioteca (prestito/consultazione, orari di apertura, ...)



	corso	Ateneo
<b>Hanno utilizzato i servizi di biblioteca (prestito/consultazione, orari di apertura, ...):</b>	<b>54,5%</b>	<b>63,4%</b>
<b>Valutazione (per 100 fruitori):</b>		
decisamente positiva	50,0%	46,9%
abbastanza positiva	33,3%	48,0%
abbastanza negativa	16,7%	3,9%
decisamente negativa	-	1,2%
<b>Totale</b>	<b>100%</b>	<b>100%</b>

## Si iscriverebbero di nuovo all'università?



	corso	Ateneo
sì, allo stesso corso dell'Ateneo	72,7%	74,9%
sì, ma ad un altro corso dell'Ateneo	-	6,9%
sì, allo stesso corso, ma in un altro Ateneo	9,1%	9,1%
sì, ma ad un altro corso e in un altro Ateneo	-	5,4%
non si iscriverebbero più all'università	18,2%	3,4%
non rispondono	-	0,4%
<b>Totale</b>	<b>100%</b>	<b>100%</b>

## Condizione occupazionale

Anno di indagine: **2022**  
dati aggiornati ad aprile 2023

Ateneo: **Università Politecnica delle Marche - laurea magistrale biennale**

Classe: **scienze delle professioni sanitarie tecniche (LM/SNT3)**

Corso: **scienze delle professioni sanitarie tecniche assistenziali - già scienze delle professioni sanitarie tecniche diagnostiche (LM/SNT3)**

<i>(valori assoluti)</i>	Laureati	Intervistati
Laureati del 2021 a 1 anno:	0	0
Laureati del 2019 a 3 anni:	0	0
Laureati del 2017 a 5 anni:	0	0

Non ci sono dati disponibili per il corso selezionato.