

Infermieristica (L/SNT1) Università Politecnica delle Marche

Scheda Unica Annuale - Soddisfazione per il corso di studio concluso e condizione occupazionale dei laureati

Opzioni:

I dati **non includono** i laureati di corsi equivalenti dell'ordinamento D.M. n. 509/1999.

I dati sono confrontati con il totale sull'**ateneo** (stessa tipologia di corso).

Soddisfazione per il corso di studio concluso

dati aggiornati ad aprile 2023

Ateneo: **Università Politecnica delle Marche - laurea di primo livello**

Classe: **professioni sanitarie, infermieristiche e professione sanitaria ostetrica (L/SNT1)**

Corso: **infermieristica (L/SNT1)**

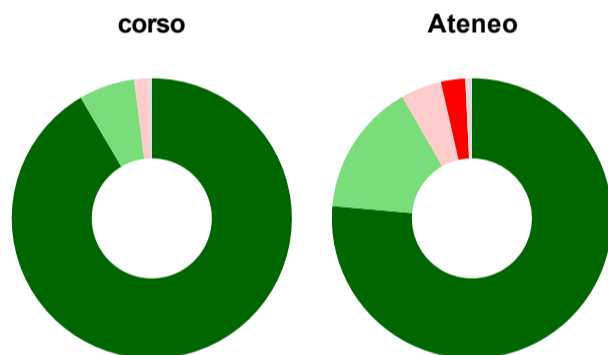
Laureati nell'anno solare 2022 (*valori assoluti*)

Laureati: **276**

Intervistati: **248**

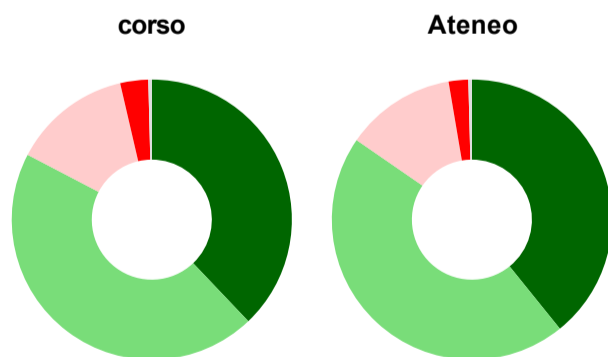
[scheda di dettaglio](#)

Hanno frequentato regolarmente



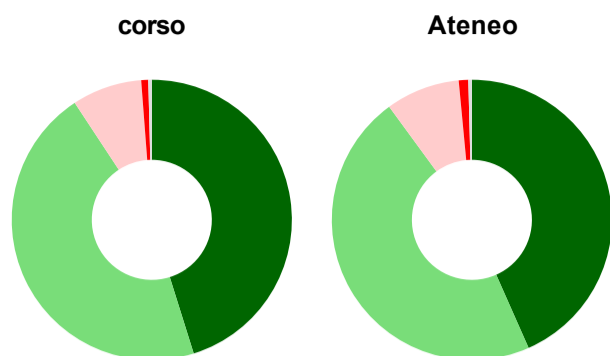
| | corso | Ateneo |
|---|-------------|-------------|
| più del 75% degli insegnamenti previsti | 91,5% | 76,4% |
| tra il 50% e il 75% | 6,5% | 15,3% |
| tra il 25% e il 50% | 1,6% | 4,7% |
| meno del 25% | - | 2,8% |
| non rispondono | 0,4% | 0,8% |
| Totale | 100% | 100% |

Hanno ritenuto il carico di studio degli insegnamenti adeguato alla durata del corso di studio



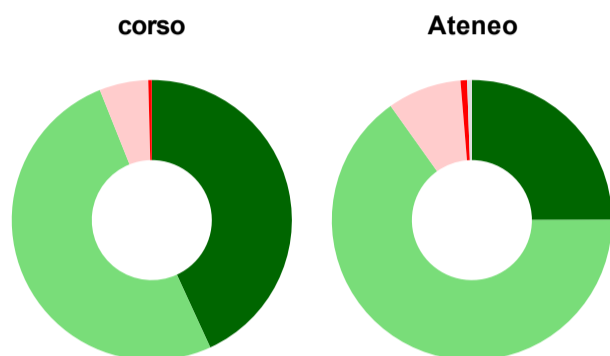
| | corso | Ateneo |
|----------------|-------------|-------------|
| decisamente sì | 37,9% | 39,2% |
| più sì che no | 44,8% | 45,4% |
| più no che sì | 13,7% | 12,7% |
| decisamente no | 3,2% | 2,3% |
| non rispondono | 0,4% | 0,4% |
| Totale | 100% | 100% |

Hanno ritenuto l'organizzazione degli esami (appelli, orari, informazioni, prenotazioni, ...) soddisfacente



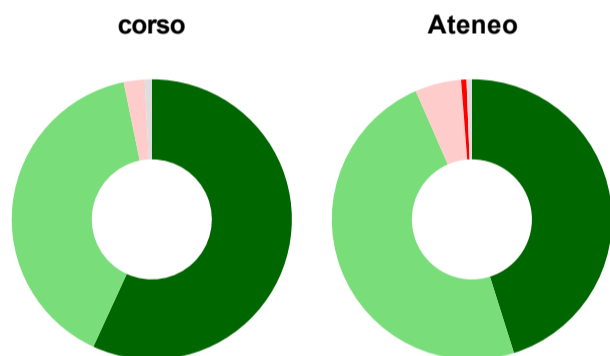
| | corso | Ateneo |
|---------------------------------|-------------|-------------|
| sempre o quasi sempre | 45,2% | 43,4% |
| per più della metà degli esami | 45,6% | 46,6% |
| per meno della metà degli esami | 8,1% | 8,5% |
| mai o quasi mai | 0,8% | 1,1% |
| non rispondono | 0,4% | 0,4% |
| Totale | 100% | 100% |

Sono soddisfatti dei rapporti con i docenti in generale



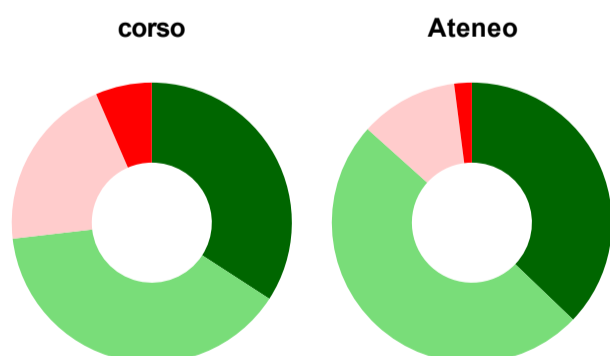
| | corso | Ateneo |
|----------------|-------------|-------------|
| decisamente sì | 43,1% | 25,0% |
| più sì che no | 50,8% | 65,2% |
| più no che sì | 5,6% | 8,5% |
| decisamente no | 0,4% | 0,8% |
| non rispondono | - | 0,5% |
| Totale | 100% | 100% |

Sono complessivamente soddisfatti del corso di laurea



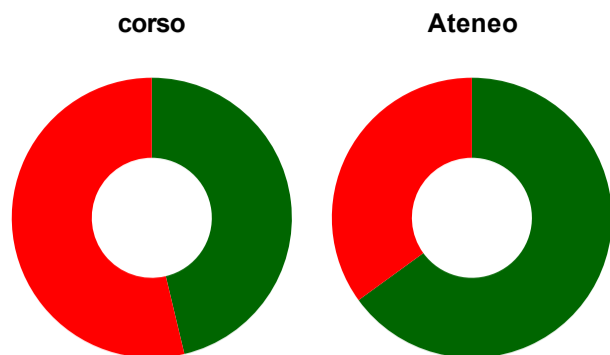
| | corso | Ateneo |
|----------------|-------------|-------------|
| decisamente sì | 56,9% | 45,1% |
| più sì che no | 39,9% | 48,3% |
| più no che sì | 2,4% | 5,3% |
| decisamente no | - | 0,6% |
| non rispondono | 0,8% | 0,6% |
| Totale | 100% | 100% |

Valutazione delle aule



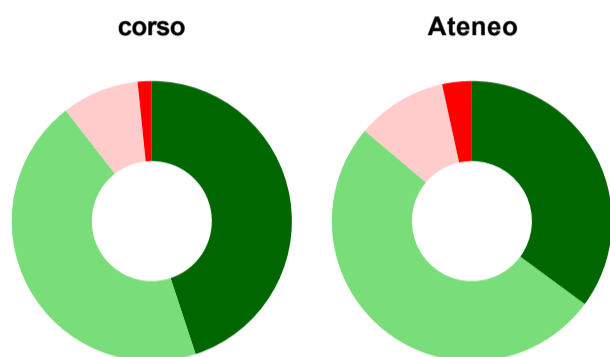
| | corso | Ateneo |
|--|--------------|--------------|
| Hanno utilizzato le aule: | 99,2% | 97,7% |
| Valutazione (per 100 fruitori): | | |
| sempre o quasi sempre adeguate | 34,1% | 37,2% |
| spesso adeguate | 39,0% | 49,5% |
| raramente adeguate | 20,3% | 11,3% |
| mai adeguate | 6,5% | 2,0% |
| Totale | 100% | 100% |

Valutazione delle postazioni informatiche



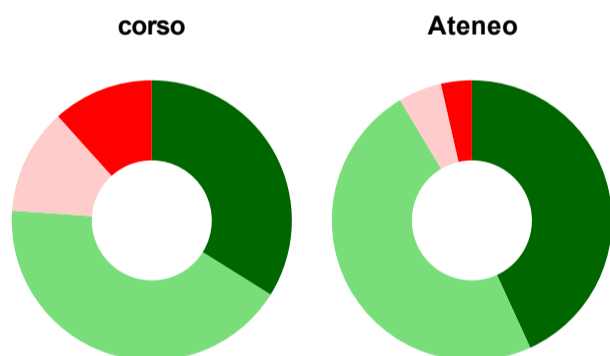
| | corso | Ateneo |
|---|--------------|--------------|
| Hanno utilizzato le postazioni informatiche: | 59,3% | 62,9% |
| Valutazione (per 100 fruitori): | | |
| in numero adeguato | 46,3% | 65,0% |
| in numero inadeguato | 53,7% | 35,0% |
| Totale | 100% | 100% |

Valutazione delle attrezzature per le altre attività didattiche (laboratori, attività pratiche, ...)



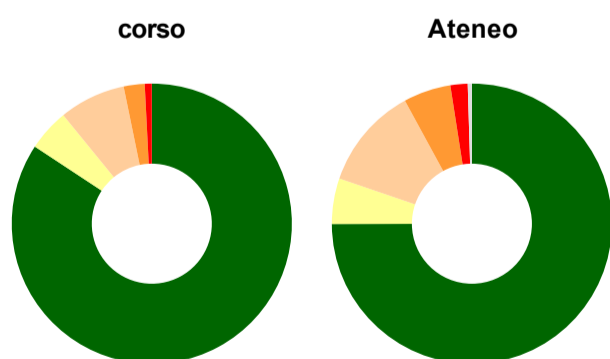
| | corso | Ateneo |
|--|--------------|--------------|
| Hanno utilizzato le attrezzature per le altre attività didattiche (laboratori, attività pratiche, ...): | 99,6% | 72,1% |
| Valutazione (per 100 fruitori): | | |
| sempre o quasi sempre adeguate | 44,9% | 35,1% |
| spesso adeguate | 44,5% | 51,0% |
| raramente adeguate | 8,9% | 10,4% |
| mai adeguate | 1,6% | 3,4% |
| Totale | 100% | 100% |

Valutazione dei servizi di biblioteca (prestito/consultazione, orari di apertura, ...)



| | corso | Ateneo |
|---|--------------|--------------|
| Hanno utilizzato i servizi di biblioteca (prestito/consultazione, orari di apertura, ...): | 72,6% | 65,5% |
| Valutazione (per 100 fruitori): | | |
| decisamente positiva | 33,9% | 43,2% |
| abbastanza positiva | 42,2% | 48,3% |
| abbastanza negativa | 12,2% | 5,0% |
| decisamente negativa | 11,7% | 3,6% |
| Totale | 100% | 100% |

Si iscriverebbero di nuovo all'università?



| | corso | Ateneo |
|---|-------------|-------------|
| sì, allo stesso corso dell'Ateneo | 84,3% | 75,0% |
| sì, ma ad un altro corso dell'Ateneo | 4,8% | 5,3% |
| sì, allo stesso corso, ma in un altro Ateneo | 7,7% | 11,8% |
| sì, ma ad un altro corso e in un altro Ateneo | 2,4% | 5,5% |
| non si iscriverebbero più all'università | 0,8% | 2,0% |
| non rispondono | - | 0,5% |
| Totale | 100% | 100% |

Condizione occupazionale

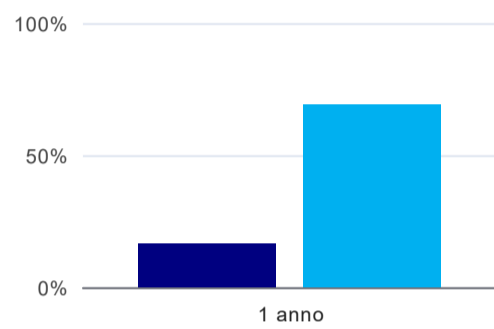
Anno di indagine: **2022**
dati aggiornati ad aprile 2023

Ateneo: **Università Politecnica delle Marche - laurea di primo livello**
Classe: **professioni sanitarie, infermieristiche e professione sanitaria ostetrica (L/SNT1)**
Corso: **infermieristica (L/SNT1)**

| (valori assoluti) | Laureati | Intervistati | Collettivo esaminato ^(b) |
|-----------------------------|----------|--------------|---|
| Laureati del 2021 a 1 anno: | 277 | 172 | 142 scheda di dettaglio |

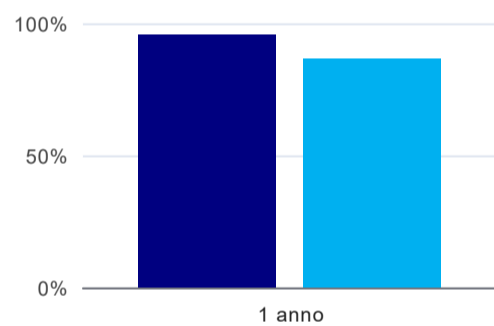
(b) Per una migliore confrontabilità della documentazione, si riportano i dati relativi **ai soli laureati che non si sono iscritti ad altro corso di laurea**, ad eccezione dell'indicatore "Laureati attualmente iscritti a un corso di secondo livello", che è calcolato sul complesso dei laureati intervistati.

Laureati attualmente iscritti a un corso di laurea di secondo livello⁽¹⁾



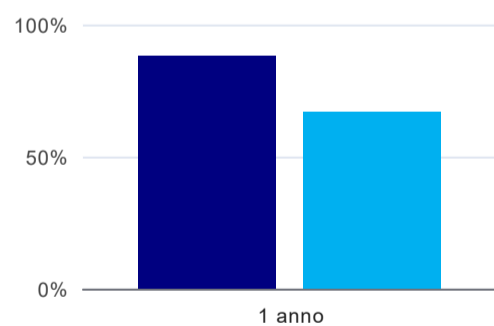
| | 1 anno |
|--------|--------|
| corso | 16,3% |
| Ateneo | 69,2% |

Tasso di occupazione



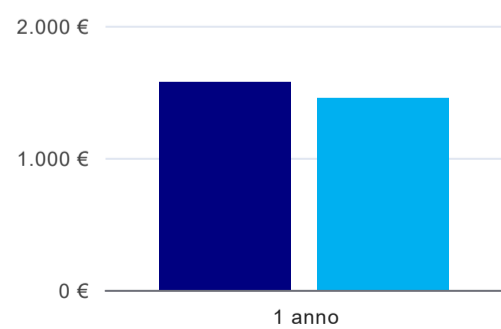
| | 1 anno |
|--------|--------|
| corso | 95,8% |
| Ateneo | 86,4% |

Occupati che, nel lavoro, utilizzano in misura elevata le competenze acquisite con la laurea⁽²⁾



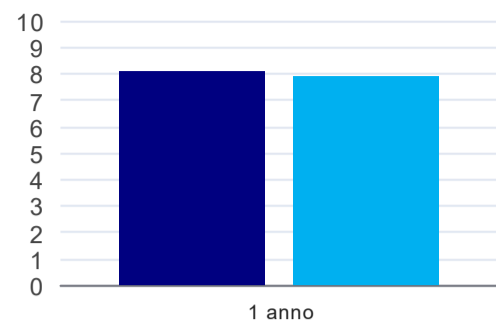
| | 1 anno |
|--------|--------|
| corso | 88,2% |
| Ateneo | 66,7% |

Retribuzione mensile netta (medie, in euro)⁽²⁾



| | 1 anno |
|--------|--------|
| corso | 1.568€ |
| Ateneo | 1.450€ |

Soddisfazione per il lavoro svolto (medie, scala 1-10)⁽²⁾



| | 1 anno |
|--------|--------|
| corso | 8,1 |
| Ateneo | 7,9 |

⁽¹⁾ sono considerati anche i laureati iscritti a un corso a ciclo unico, nonché a un corso di secondo livello presso una delle Istituzioni di Alta Formazione Artistica e Musicale.

⁽²⁾ A partire dall'indagine 2022 l'indicatore è calcolato su tutti coloro che dichiarano di svolgere un'attività, anche di formazione, purché retribuita. Per le indagini precedenti, invece, è calcolato sui soli laureati che dichiarano di svolgere un'attività lavorativa retribuita, purché non si tratti di un'attività di formazione post-laurea. È pertanto necessario prestare molta cautela nel confronto dei risultati ottenuti in anni di rilevazione differenti.