

Ostetricia (L/SNT1) *Università Politecnica delle Marche*

Scheda Unica Annuale - Soddisfazione per il corso di studio concluso e condizione occupazionale dei laureati

Opzioni:

I dati **non includono** i laureati di corsi equivalenti dell'ordinamento D.M. n. 509/1999.

I dati sono confrontati con il totale sull'**ateneo** (stessa tipologia di corso).

Soddisfazione per il corso di studio concluso

dati aggiornati ad aprile 2023

Ateneo: **Università Politecnica delle Marche - laurea di primo livello**

Classe: **professioni sanitarie, infermieristiche e professione sanitaria ostetrica (L/SNT1)**

Corso: **ostetricia (L/SNT1)**

Laureati nell'anno solare 2022 (*valori assoluti*)

Laureati: **2**

Intervistati: **2**

[scheda di dettaglio](#)

* I dati non sono resi disponibili per collettivi inferiori a 5 unità.

Condizione occupazionale

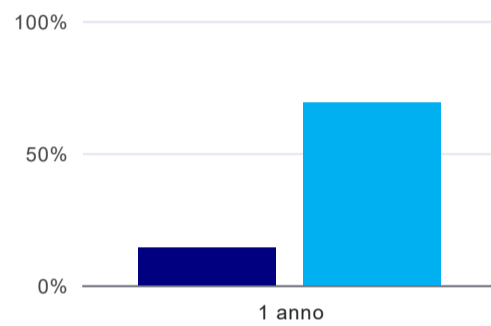
Anno di indagine: **2022**
dati aggiornati ad aprile 2023

Ateneo: **Università Politecnica delle Marche - laurea di primo livello**
Classe: **professioni sanitarie, infermieristiche e professione sanitaria ostetrica (L/SNT1)**
Corso: **ostetricia (L/SNT1)**

| (valori assoluti) | Laureati | Intervistati | Collettivo esaminato ^(b) |
|-----------------------------|----------|--------------|--|
| Laureati del 2021 a 1 anno: | 10 | 7 | 6 scheda di dettaglio |

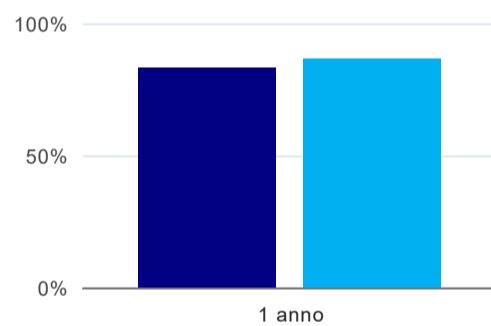
(b) Per una migliore confrontabilità della documentazione, si riportano i dati relativi **ai soli laureati che non si sono iscritti ad altro corso di laurea**, ad eccezione dell'indicatore "Laureati attualmente iscritti a un corso di secondo livello", che è calcolato sul complesso dei laureati intervistati.

Laureati attualmente iscritti a un corso di laurea di secondo livello⁽¹⁾



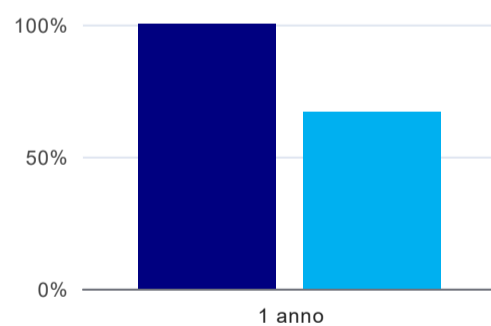
| | 1 anno |
|--------|--------|
| corso | 14,3% |
| Ateneo | 69,2% |

Tasso di occupazione



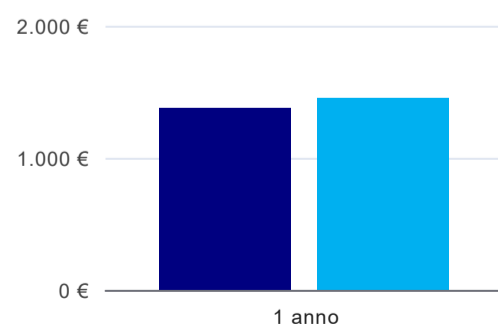
| | 1 anno |
|--------|--------|
| corso | 83,3% |
| Ateneo | 86,4% |

Occupati che, nel lavoro, utilizzano in misura elevata le competenze acquisite con la laurea⁽²⁾



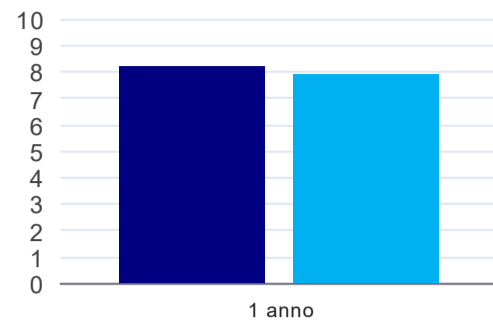
| | 1 anno |
|--------|--------|
| corso | 100,0% |
| Ateneo | 66,7% |

Retribuzione mensile netta (medie, in euro)⁽²⁾



| | 1 anno |
|--------|--------|
| corso | 1.376€ |
| Ateneo | 1.450€ |

Soddisfazione per il lavoro svolto (medie, scala 1-10)⁽²⁾



| | 1 anno |
|--------|--------|
| corso | 8,2 |
| Ateneo | 7,9 |

⁽¹⁾ sono considerati anche i laureati iscritti a un corso a ciclo unico, nonché a un corso di secondo livello presso una delle Istituzioni di Alta Formazione Artistica e Musicale.

⁽²⁾ A partire dall'indagine 2022 l'indicatore è calcolato su tutti coloro che dichiarano di svolgere un'attività, anche di formazione, purché retribuita. Per le indagini precedenti, invece, è calcolato sui soli laureati che dichiarano di svolgere un'attività lavorativa retribuita, purché non si tratti di un'attività di formazione post-laurea. È pertanto necessario prestare molta cautela nel confronto dei risultati ottenuti in anni di rilevazione differenti.