

Logopedia (L/SNT2) Università Politecnica delle Marche

Scheda Unica Annuale - Soddisfazione per il corso di studio concluso e condizione occupazionale dei laureati

Opzioni:

I dati **non includono** i laureati di corsi equivalenti dell'ordinamento D.M. n. 509/1999.
 I dati sono confrontati con il totale sull'**ateneo** (stessa tipologia di corso).

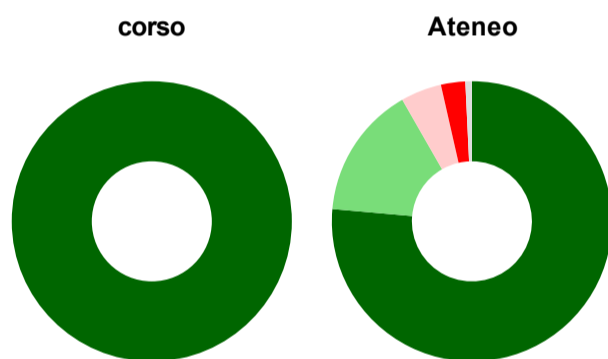
Soddisfazione per il corso di studio concluso

dati aggiornati ad aprile 2023

Ateneo: **Università Politecnica delle Marche - laurea di primo livello**
 Classe: **professioni sanitarie della riabilitazione (L/SNT2)**
 Corso: **logopedia (L/SNT2)**

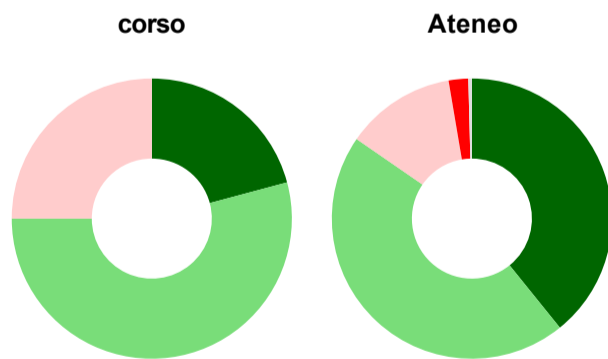
Laureati nell'anno solare 2022 (*valori assoluti*)
 Laureati: **25**
 Intervistati: **24**
[scheda di dettaglio](#)

Hanno frequentato regolarmente



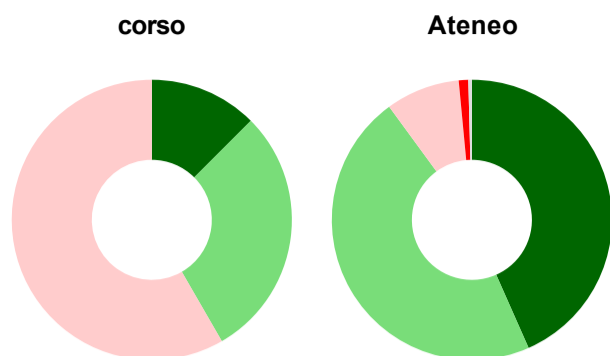
	corso	Ateneo
più del 75% degli insegnamenti previsti	100,0%	76,4%
tra il 50% e il 75%	-	15,3%
tra il 25% e il 50%	-	4,7%
meno del 25%	-	2,8%
non rispondono	-	0,8%
Totale	100%	100%

Hanno ritenuto il carico di studio degli insegnamenti adeguato alla durata del corso di studio



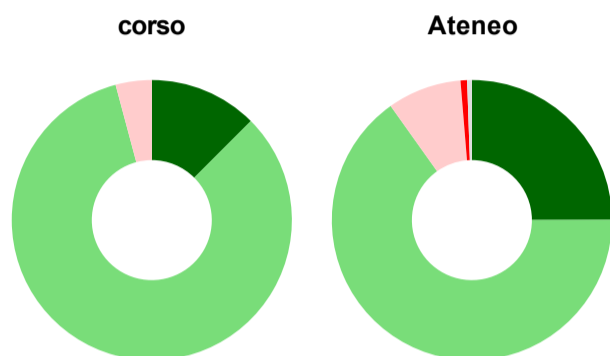
	corso	Ateneo
decisamente sì	20,8%	39,2%
più sì che no	54,2%	45,4%
più no che sì	25,0%	12,7%
decisamente no	-	2,3%
non rispondono	-	0,4%
Totale	100%	100%

Hanno ritenuto l'organizzazione degli esami (appelli, orari, informazioni, prenotazioni, ...) soddisfacente



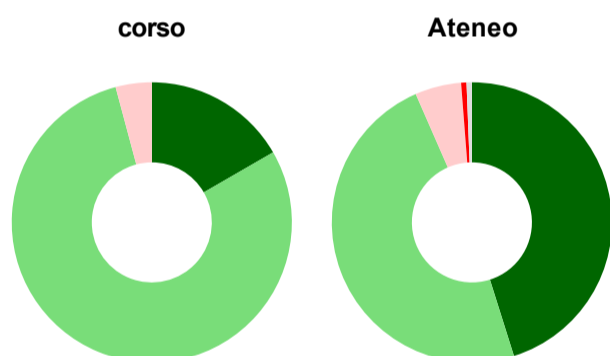
	corso	Ateneo
sempre o quasi sempre	12,5%	43,4%
per più della metà degli esami	29,2%	46,6%
per meno della metà degli esami	58,3%	8,5%
mai o quasi mai	-	1,1%
non rispondono	-	0,4%
Totale	100%	100%

Sono soddisfatti dei rapporti con i docenti in generale



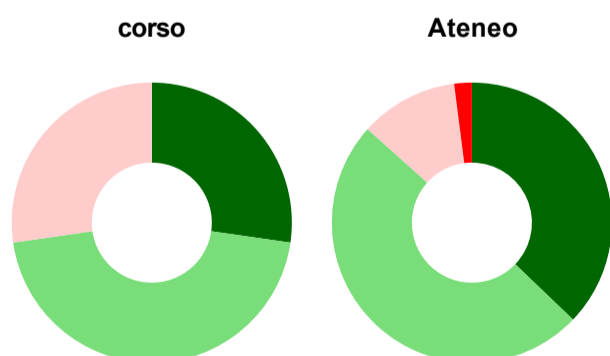
	corso	Ateneo
decisamente sì	12,5%	25,0%
più sì che no	83,3%	65,2%
più no che sì	4,2%	8,5%
decisamente no	-	0,8%
non rispondono	-	0,5%
Totale	100%	100%

Sono complessivamente soddisfatti del corso di laurea



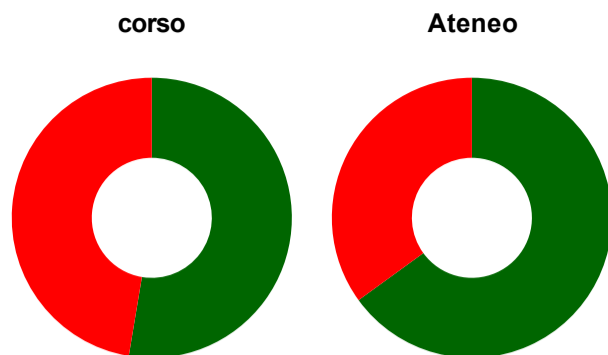
	corso	Ateneo
decisamente sì	16,7%	45,1%
più sì che no	79,2%	48,3%
più no che sì	4,2%	5,3%
decisamente no	-	0,6%
non rispondono	-	0,6%
Totale	100%	100%

Valutazione delle aule



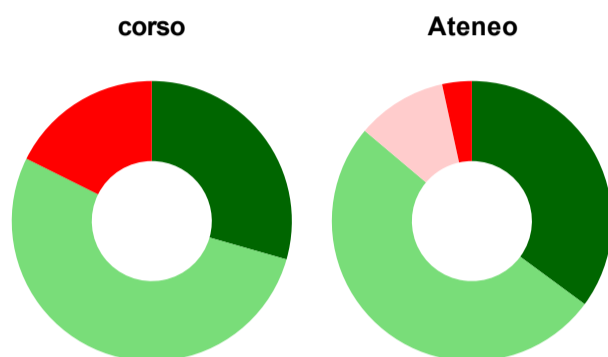
	corso	Ateneo
Hanno utilizzato le aule:	91,7%	97,7%
Valutazione (per 100 fruitori):		
sempre o quasi sempre adeguate	27,3%	37,2%
spesso adeguate	45,5%	49,5%
raramente adeguate	27,3%	11,3%
mai adeguate	-	2,0%
Totale	100%	100%

Valutazione delle postazioni informatiche



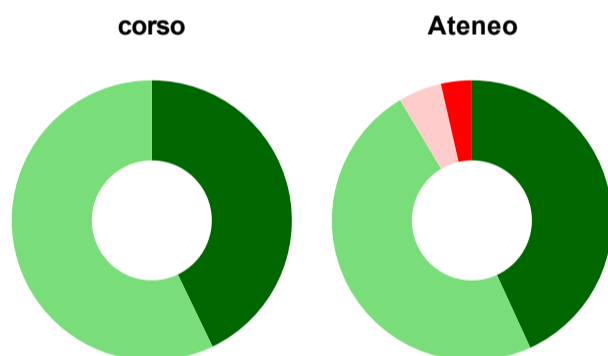
	corso	Ateneo
Hanno utilizzato le postazioni informatiche:	79,2%	62,9%
Valutazione (per 100 fruitori):		
in numero adeguato	52,6%	65,0%
in numero inadeguato	47,4%	35,0%
Totale	100%	100%

Valutazione delle attrezzature per le altre attività didattiche (laboratori, attività pratiche, ...)



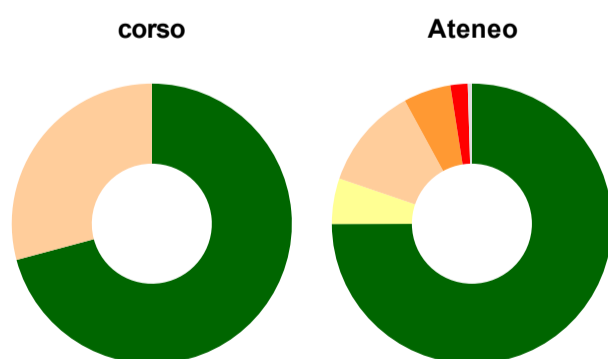
	corso	Ateneo
Hanno utilizzato le attrezzature per le altre attività didattiche (laboratori, attività pratiche, ...):	70,8%	72,1%
Valutazione (per 100 fruitori):		
sempre o quasi sempre adeguate	29,4%	35,1%
spesso adeguate	52,9%	51,0%
raramente adeguate	-	10,4%
mai adeguate	17,6%	3,4%
Totale	100%	100%

Valutazione dei servizi di biblioteca (prestito/consultazione, orari di apertura, ...)



	corso	Ateneo
Hanno utilizzato i servizi di biblioteca (prestito/consultazione, orari di apertura, ...):	58,3%	65,5%
Valutazione (per 100 fruitori):		
decisamente positiva	42,9%	43,2%
abbastanza positiva	57,1%	48,3%
abbastanza negativa	-	5,0%
decisamente negativa	-	3,6%
Totale	100%	100%

Si iscriverebbero di nuovo all'università?



	corso	Ateneo
sì, allo stesso corso dell'Ateneo	70,8%	75,0%
sì, ma ad un altro corso dell'Ateneo	-	5,3%
sì, allo stesso corso, ma in un altro Ateneo	29,2%	11,8%
sì, ma ad un altro corso e in un altro Ateneo	-	5,5%
non si iscriverebbero più all'università	-	2,0%
non rispondono	-	0,5%
Totale	100%	100%

Condizione occupazionale

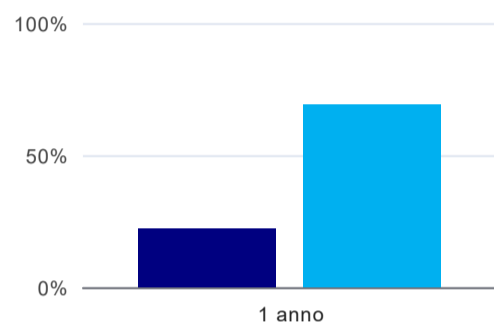
Anno di indagine: **2022**
dati aggiornati ad aprile 2023

Ateneo: **Università Politecnica delle Marche - laurea di primo livello**
Classe: **professioni sanitarie della riabilitazione (L/SNT2)**
Corso: **logopedia (L/SNT2)**

(valori assoluti)	Laureati	Intervistati	Collettivo esaminato ^(b)
Laureati del 2021 a 1 anno:	22	18	14 scheda di dettaglio

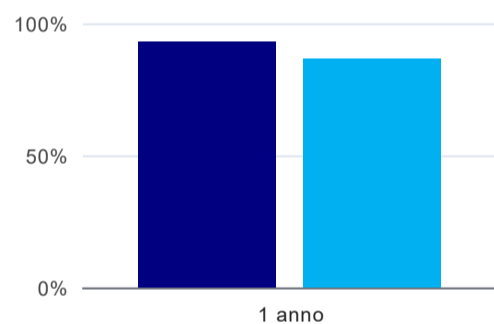
(b) Per una migliore confrontabilità della documentazione, si riportano i dati relativi **ai soli laureati che non si sono iscritti ad altro corso di laurea**, ad eccezione dell'indicatore "Laureati attualmente iscritti a un corso di secondo livello", che è calcolato sul complesso dei laureati intervistati.

Laureati attualmente iscritti a un corso di laurea di secondo livello⁽¹⁾



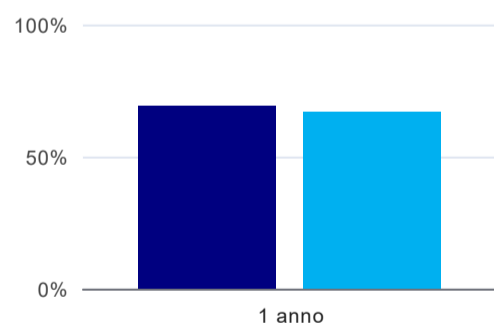
	1 anno
corso	22,2%
Ateneo	69,2%

Tasso di occupazione



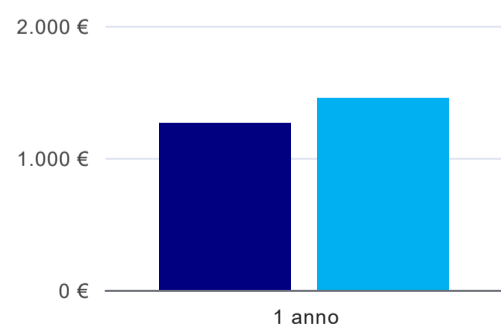
	1 anno
corso	92,9%
Ateneo	86,4%

Occupati che, nel lavoro, utilizzano in misura elevata le competenze acquisite con la laurea⁽²⁾



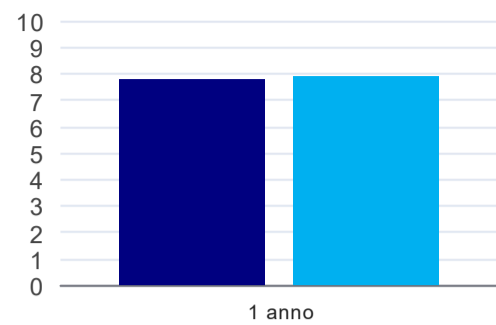
	1 anno
corso	69,2%
Ateneo	66,7%

Retribuzione mensile netta (medie, in euro)⁽²⁾



	1 anno
corso	1.262€
Ateneo	1.450€

Soddisfazione per il lavoro svolto (medie, scala 1-10)⁽²⁾



	1 anno
corso	7,8
Ateneo	7,9

⁽¹⁾ sono considerati anche i laureati iscritti a un corso a ciclo unico, nonché a un corso di secondo livello presso una delle Istituzioni di Alta Formazione Artistica e Musicale.

⁽²⁾ A partire dall'indagine 2022 l'indicatore è calcolato su tutti coloro che dichiarano di svolgere un'attività, anche di formazione, purché retribuita. Per le indagini precedenti, invece, è calcolato sui soli laureati che dichiarano di svolgere un'attività lavorativa retribuita, purché non si tratti di un'attività di formazione post-laurea. È pertanto necessario prestare molta cautela nel confronto dei risultati ottenuti in anni di rilevazione differenti.