

Rischio ambientale e protezione civile - già sostenibilità ambientale e protezione civile (LM-75)

Università Politecnica delle Marche

Scheda Unica Annuale - Soddisfazione per il corso di studio concluso e condizione occupazionale dei laureati

Opzioni:

I dati **non includono** i laureati di corsi equivalenti dell'ordinamento D.M. n. 509/1999.

I dati sono confrontati con il totale sull'**ateneo** (stessa tipologia di corso).

Soddisfazione per il corso di studio concluso

dati aggiornati ad aprile 2023

Ateneo: **Università Politecnica delle Marche - laurea magistrale biennale**

Classe: **scienze e tecnologie per l'ambiente e il territorio (LM-75)**

Corso: **rischio ambientale e protezione civile - già sostenibilità ambientale e protezione civile (LM-75)**

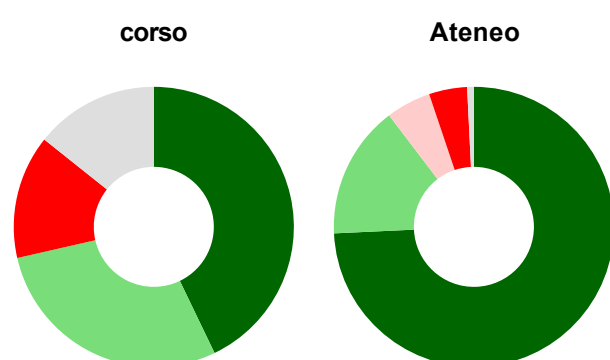
Laureati nell'anno solare 2022 (*valori assoluti*)

Laureati: **9**

Intervistati: **7**

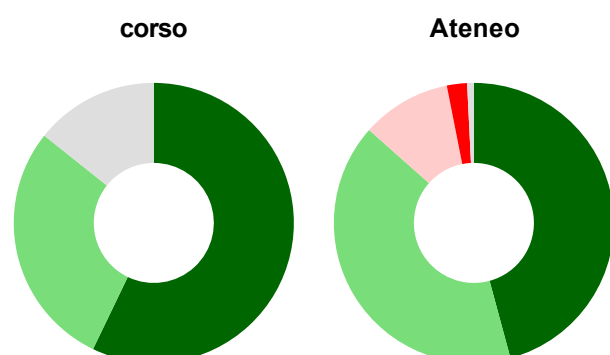
[scheda di dettaglio](#)

Hanno frequentato regolarmente



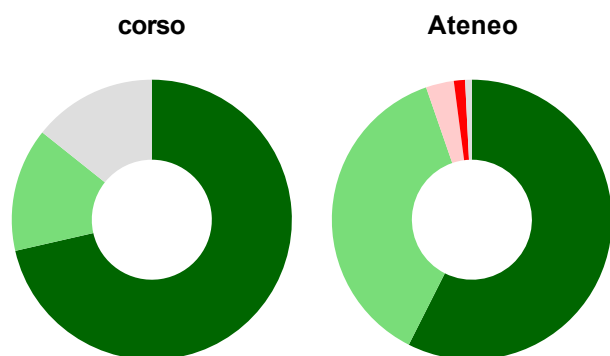
	corso	Ateneo
più del 75% degli insegnamenti previsti	42,9%	74,3%
tra il 50% e il 75%	28,6%	15,4%
tra il 25% e il 50%	-	5,2%
meno del 25%	14,3%	4,4%
non rispondono	14,3%	0,8%
Totale	100%	100%

Hanno ritenuto il carico di studio degli insegnamenti adeguato alla durata del corso di studio



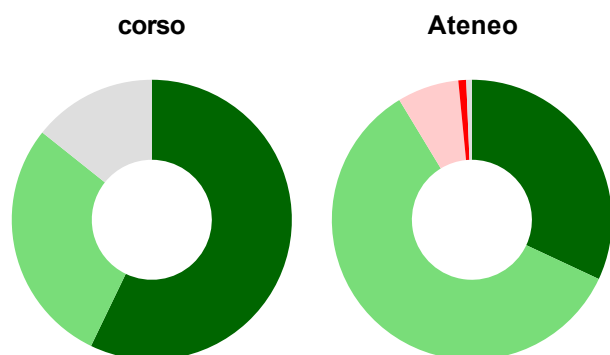
	corso	Ateneo
decisamente sì	57,1%	45,8%
più sì che no	28,6%	40,8%
più no che sì	-	10,3%
decisamente no	-	2,3%
non rispondono	14,3%	0,8%
Totale	100%	100%

Hanno ritenuto l'organizzazione degli esami (appelli, orari, informazioni, prenotazioni, ...) soddisfacente



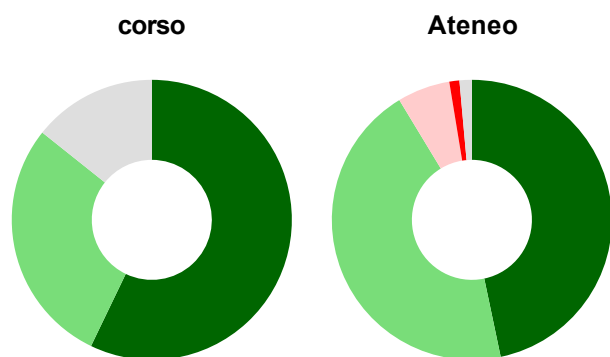
	corso	Ateneo
sempre o quasi sempre	71,4%	57,4%
per più della metà degli esami	14,3%	37,3%
per meno della metà degli esami	-	3,2%
mai o quasi mai	-	1,3%
non rispondono	14,3%	0,8%
Totale	100%	100%

Sono soddisfatti dei rapporti con i docenti in generale



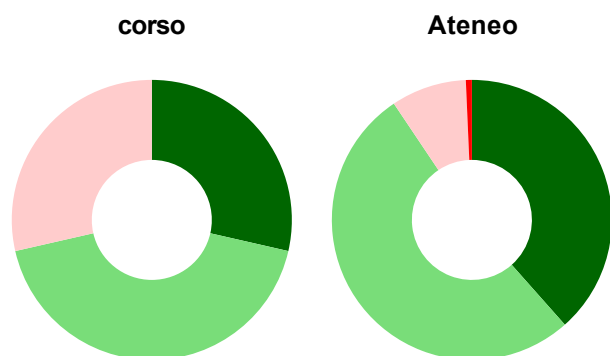
	corso	Ateneo
decisamente sì	57,1%	32,0%
più sì che no	28,6%	59,4%
più no che sì	-	7,1%
decisamente no	-	0,9%
non rispondono	14,3%	0,6%
Totale	100%	100%

Sono complessivamente soddisfatti del corso di laurea



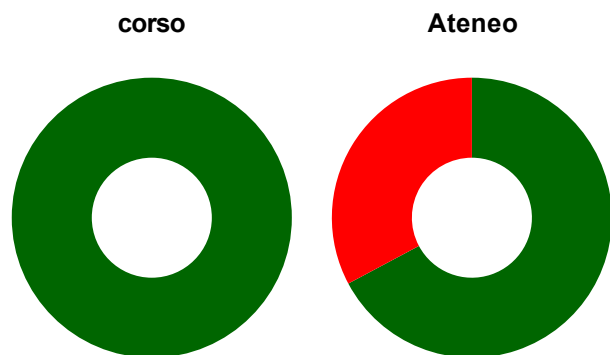
	corso	Ateneo
decisamente sì	57,1%	46,7%
più sì che no	28,6%	44,6%
più no che sì	-	6,1%
decisamente no	-	1,2%
non rispondono	14,3%	1,4%
Totale	100%	100%

Valutazione delle aule



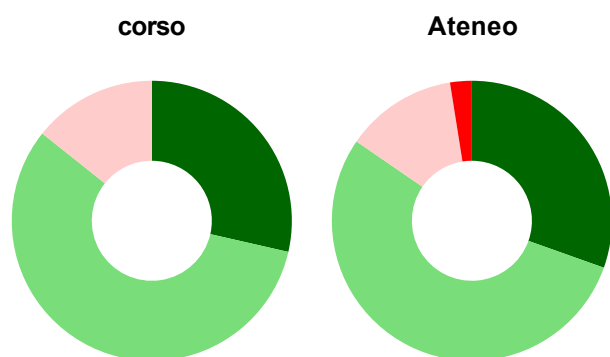
	corso	Ateneo
Hanno utilizzato le aule:	100,0%	93,5%
Valutazione (per 100 fruitori):		
sempre o quasi sempre adeguate	28,6%	38,5%
spesso adeguate	42,9%	52,1%
raramente adeguate	28,6%	8,7%
mai adeguate	-	0,7%
Totale	100%	100%

Valutazione delle postazioni informatiche



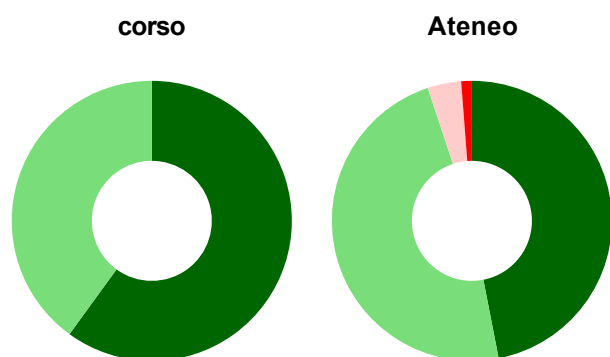
	corso	Ateneo
Hanno utilizzato le postazioni informatiche:	85,7%	63,9%
Valutazione (per 100 fruitori):		
in numero adeguato	100,0%	67,2%
in numero inadeguato	-	32,8%
Totale	100%	100%

Valutazione delle attrezzature per le altre attività didattiche (laboratori, attività pratiche, ...)



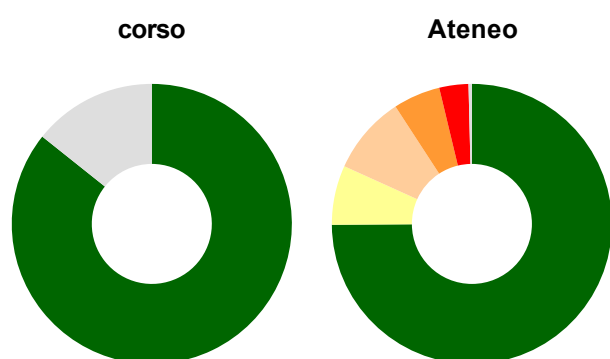
	corso	Ateneo
Hanno utilizzato le attrezzature per le altre attività didattiche (laboratori, attività pratiche, ...):	100,0%	67,1%
Valutazione (per 100 fruitori):		
sempre o quasi sempre adeguate	28,6%	30,4%
spesso adeguate	57,1%	54,1%
raramente adeguate	14,3%	12,9%
mai adeguate	-	2,5%
Totale	100%	100%

Valutazione dei servizi di biblioteca (prestito/consultazione, orari di apertura, ...)



	corso	Ateneo
Hanno utilizzato i servizi di biblioteca (prestito/consultazione, orari di apertura, ...):	71,4%	63,4%
Valutazione (per 100 fruitori):		
decisamente positiva	60,0%	46,9%
abbastanza positiva	40,0%	48,0%
abbastanza negativa	-	3,9%
decisamente negativa	-	1,2%
Totale	100%	100%

Si iscriverebbero di nuovo all'università?



	corso	Ateneo
si, allo stesso corso dell'Ateneo	85,7%	74,9%
si, ma ad un altro corso dell'Ateneo	-	6,9%
si, allo stesso corso, ma in un altro Ateneo	-	9,1%
si, ma ad un altro corso e in un altro Ateneo	-	5,4%
non si iscriverebbero più all'università	-	3,4%
non rispondono	14,3%	0,4%
Totale	100%	100%

Condizione occupazionale

Anno di indagine: **2022**
dati aggiornati ad aprile 2023

Ateneo: **Università Politecnica delle Marche - laurea magistrale biennale**

Classe: **scienze e tecnologie per l'ambiente e il territorio (LM-75)**

Corso: **rischio ambientale e protezione civile - già sostenibilità ambientale e protezione civile (LM-75)**

(valori assoluti)

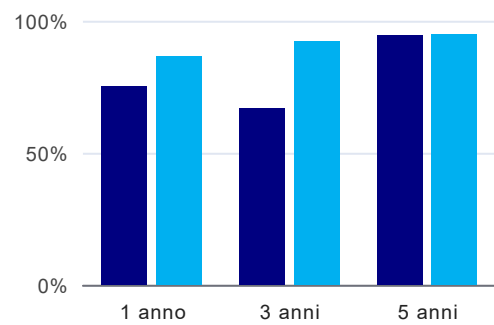
Laureati Intervistati

Laureati del 2021 a 1 anno: 21 16 [scheda di dettaglio](#)

Laureati del 2019 a 3 anni: 18 12 [scheda di dettaglio](#)

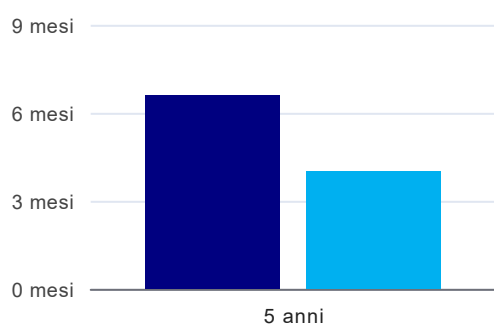
Laureati del 2017 a 5 anni: 27 18 [scheda di dettaglio](#)

Tasso di occupazione



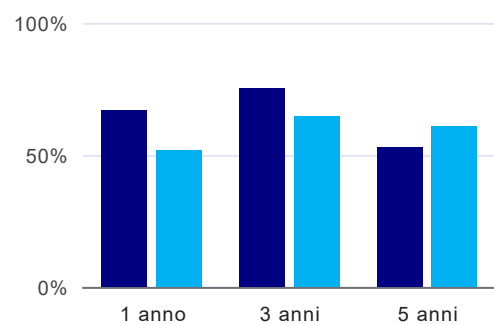
	1 anno	3 anni	5 anni
corso	75,0%	66,7%	94,4%
Ateneo	86,6%	92,3%	94,9%

Tempi di ingresso nel mercato del lavoro, dall'inizio della ricerca al reperimento del primo lavoro (medie, in mesi)⁽¹⁾



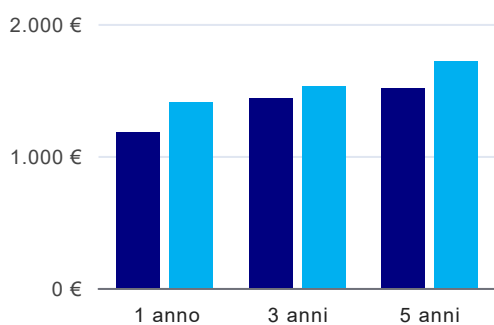
	1 anno	3 anni	5 anni
corso			6,6 mesi
Ateneo			4,0 mesi

Occupati che, nel lavoro, utilizzano in misura elevata le competenze acquisite con la laurea⁽¹⁾



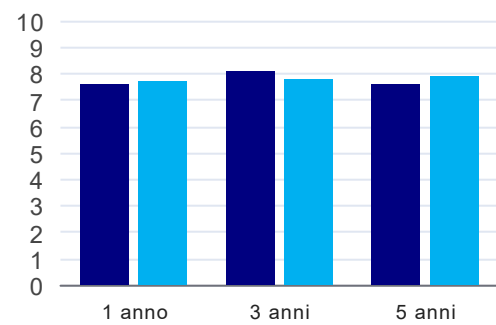
	1 anno	3 anni	5 anni
corso	66,7%	75,0%	52,9%
Ateneo	51,7%	64,4%	60,8%

Retribuzione mensile netta (medie, in euro)⁽¹⁾



	1 anno	3 anni	5 anni
corso	1.178€	1.438€	1.508€
Ateneo	1.408€	1.528€	1.716€

Soddisfazione per il lavoro svolto (medie, scala 1-10)⁽¹⁾



	1 anno	3 anni	5 anni
corso	7,6	8,1	7,6
Ateneo	7,7	7,8	7,9

⁽¹⁾ A partire dall'indagine 2022 l'indicatore è calcolato su tutti coloro che dichiarano di svolgere un'attività, anche di formazione, purché retribuita. Per le indagini precedenti, invece, è calcolato sui soli laureati che dichiarano di svolgere un'attività lavorativa retribuita, purché non si tratti di un'attività di formazione post-laurea. È pertanto necessario prestare molta cautela nel confronto dei risultati ottenuti in anni di rilevazione differenti.