

## Scienze ambientali e protezione civile (L-32) Università Politecnica delle Marche

### Scheda Unica Annuale - Soddisfazione per il corso di studio concluso e condizione occupazionale dei laureati

#### Opzioni:

I dati **non includono** i laureati di corsi equivalenti dell'ordinamento D.M. n. 509/1999.

I dati sono confrontati con il totale sull'**ateneo** (stessa tipologia di corso).

### Soddisfazione per il corso di studio concluso

dati aggiornati ad aprile 2023

Ateneo: **Università Politecnica delle Marche - laurea di primo livello**

Classe: **scienze e tecnologie per l'ambiente e la natura (L-32)**

Corso: **scienze ambientali e protezione civile (L-32)**

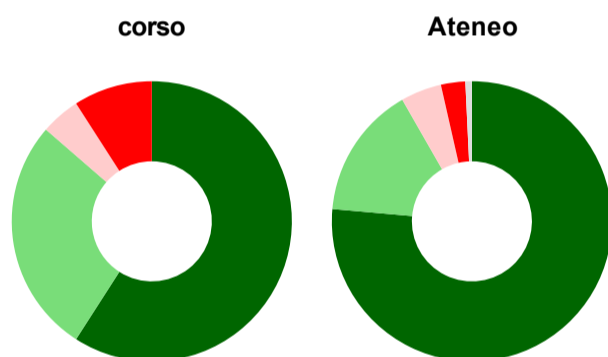
Laureati nell'anno solare 2022 (*valori assoluti*)

Laureati: **24**

Intervistati: **22**

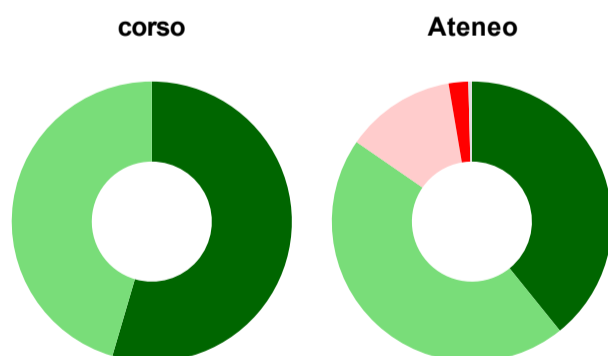
[scheda di dettaglio](#)

#### Hanno frequentato regolarmente



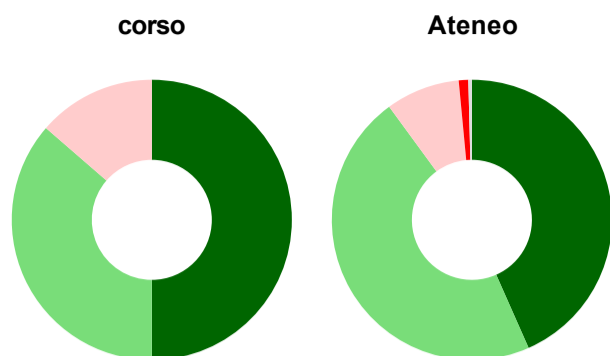
	corso	Ateneo
più del 75% degli insegnamenti previsti	59,1%	76,4%
tra il 50% e il 75%	27,3%	15,3%
tra il 25% e il 50%	4,5%	4,7%
meno del 25%	9,1%	2,8%
non rispondono	-	0,8%
<b>Totale</b>	<b>100%</b>	<b>100%</b>

#### Hanno ritenuto il carico di studio degli insegnamenti adeguato alla durata del corso di studio



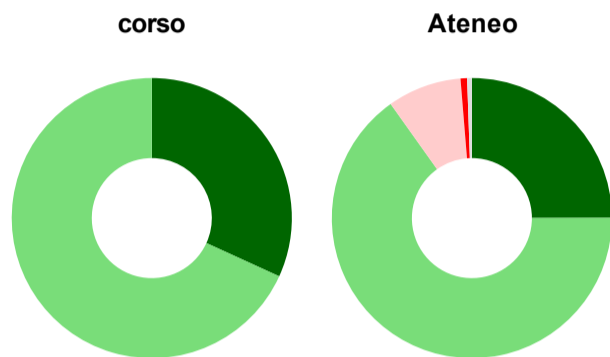
	corso	Ateneo
decisamente sì	54,5%	39,2%
più sì che no	45,5%	45,4%
più no che sì	-	12,7%
decisamente no	-	2,3%
non rispondono	-	0,4%
<b>Totale</b>	<b>100%</b>	<b>100%</b>

### Hanno ritenuto l'organizzazione degli esami (appelli, orari, informazioni, prenotazioni, ...) soddisfacente



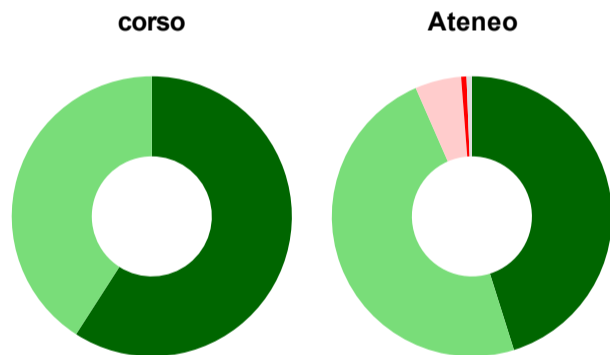
	corso	Ateneo
sempre o quasi sempre	50,0%	43,4%
per più della metà degli esami	36,4%	46,6%
per meno della metà degli esami	13,6%	8,5%
mai o quasi mai	-	1,1%
non rispondono	-	0,4%
<b>Totale</b>	<b>100%</b>	<b>100%</b>

### Sono soddisfatti dei rapporti con i docenti in generale



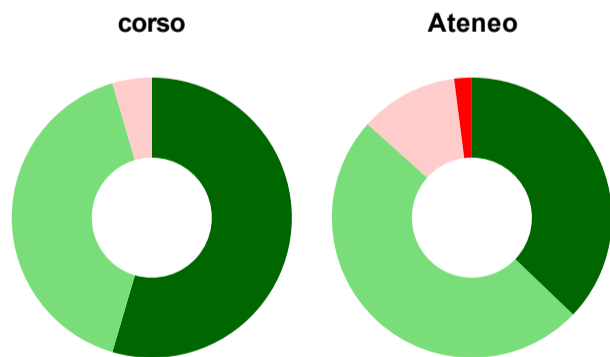
	corso	Ateneo
decisamente sì	31,8%	25,0%
più sì che no	68,2%	65,2%
più no che sì	-	8,5%
decisamente no	-	0,8%
non rispondono	-	0,5%
<b>Totale</b>	<b>100%</b>	<b>100%</b>

### Sono complessivamente soddisfatti del corso di laurea



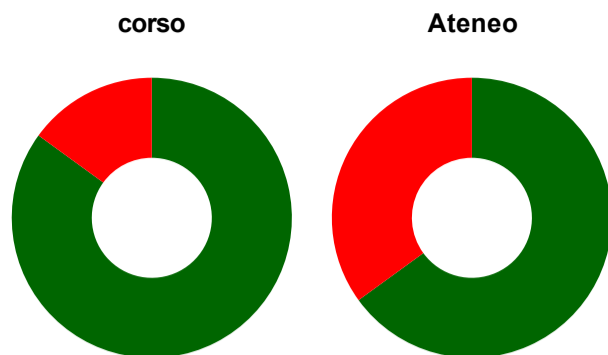
	corso	Ateneo
decisamente sì	59,1%	45,1%
più sì che no	40,9%	48,3%
più no che sì	-	5,3%
decisamente no	-	0,6%
non rispondono	-	0,6%
<b>Totale</b>	<b>100%</b>	<b>100%</b>

### Valutazione delle aule



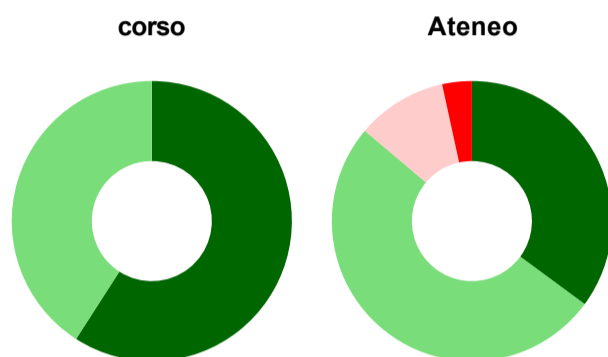
	corso	Ateneo
<b>Hanno utilizzato le aule:</b>	<b>100,0%</b>	<b>97,7%</b>
<b>Valutazione (per 100 fruitori):</b>		
sempre o quasi sempre adeguate	54,5%	37,2%
spesso adeguate	40,9%	49,5%
raramente adeguate	4,5%	11,3%
mai adeguate	-	2,0%
<b>Totale</b>	<b>100%</b>	<b>100%</b>

## Valutazione delle postazioni informatiche



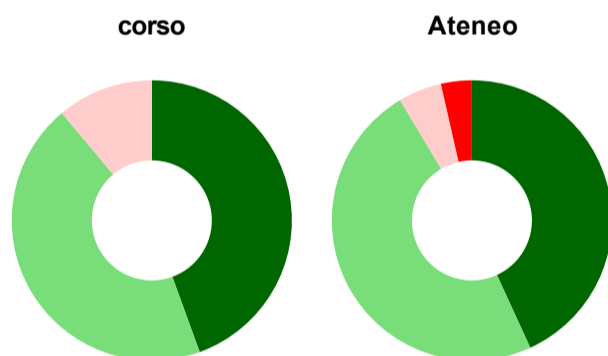
	corso	Ateneo
<b>Hanno utilizzato le postazioni informatiche:</b>	<b>90,9%</b>	<b>62,9%</b>
<b>Valutazione (per 100 fruitori):</b>		
in numero adeguato	85,0%	65,0%
in numero inadeguato	15,0%	35,0%
<b>Totale</b>	<b>100%</b>	<b>100%</b>

## Valutazione delle attrezzature per le altre attività didattiche (laboratori, attività pratiche, ...)



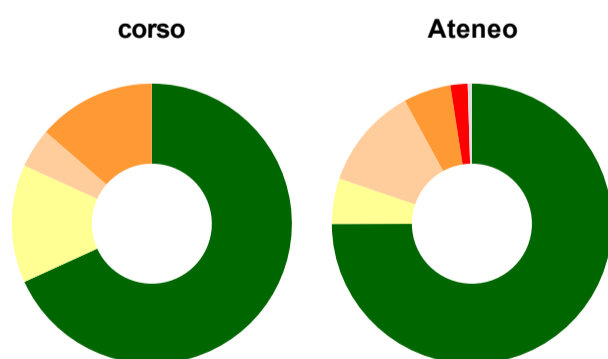
	corso	Ateneo
<b>Hanno utilizzato le attrezzature per le altre attività didattiche (laboratori, attività pratiche, ...):</b>	<b>100,0%</b>	<b>72,1%</b>
<b>Valutazione (per 100 fruitori):</b>		
sempre o quasi sempre adeguate	59,1%	35,1%
spesso adeguate	40,9%	51,0%
raramente adeguate	-	10,4%
mai adeguate	-	3,4%
<b>Totale</b>	<b>100%</b>	<b>100%</b>

## Valutazione dei servizi di biblioteca (prestito/consultazione, orari di apertura, ...)



	corso	Ateneo
<b>Hanno utilizzato i servizi di biblioteca (prestito/consultazione, orari di apertura, ...):</b>	<b>40,9%</b>	<b>65,5%</b>
<b>Valutazione (per 100 fruitori):</b>		
decisamente positiva	44,4%	43,2%
abbastanza positiva	44,4%	48,3%
abbastanza negativa	11,1%	5,0%
decisamente negativa	-	3,6%
<b>Totale</b>	<b>100%</b>	<b>100%</b>

## Si iscriverebbero di nuovo all'università?



	corso	Ateneo
sì, allo stesso corso dell'Ateneo	68,2%	75,0%
sì, ma ad un altro corso dell'Ateneo	13,6%	5,3%
sì, allo stesso corso, ma in un altro Ateneo	4,5%	11,8%
sì, ma ad un altro corso e in un altro Ateneo	13,6%	5,5%
non si iscriverebbero più all'università	-	2,0%
non rispondono	-	0,5%
<b>Totale</b>	<b>100%</b>	<b>100%</b>

# Condizione occupazionale

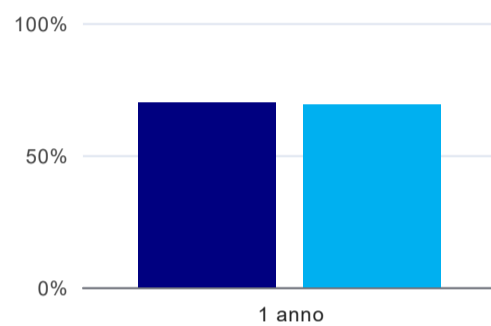
Anno di indagine: **2022**  
dati aggiornati ad aprile 2023

Ateneo: **Università Politecnica delle Marche - laurea di primo livello**  
Classe: **scienze e tecnologie per l'ambiente e la natura (L-32)**  
Corso: **scienze ambientali e protezione civile (L-32)**

(valori assoluti)	Laureati	Intervistati	Collettivo esaminato <sup>(b)</sup>
Laureati del 2021 a 1 anno:	25	20	6 <a href="#">scheda di dettaglio</a>

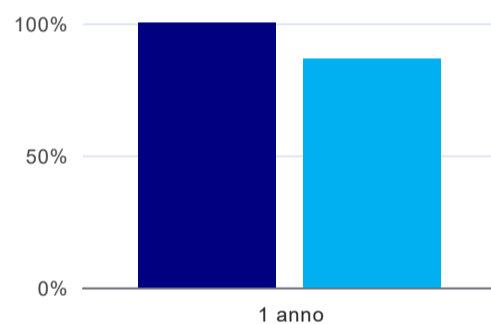
(b) Per una migliore confrontabilità della documentazione, si riportano i dati relativi **ai soli laureati che non si sono iscritti ad altro corso di laurea**, ad eccezione dell'indicatore "Laureati attualmente iscritti a un corso di secondo livello", che è calcolato sul complesso dei laureati intervistati.

## Laureati attualmente iscritti a un corso di laurea di secondo livello<sup>(1)</sup>



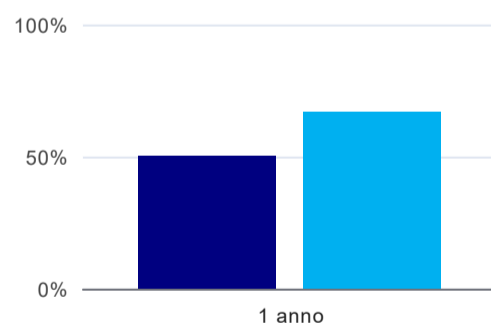
	1 anno
corso	70,0%
Ateneo	69,2%

## Tasso di occupazione



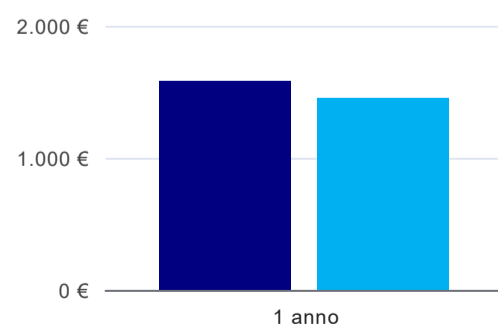
	1 anno
corso	100,0%
Ateneo	86,4%

## Occupati che, nel lavoro, utilizzano in misura elevata le competenze acquisite con la laurea<sup>(2)</sup>



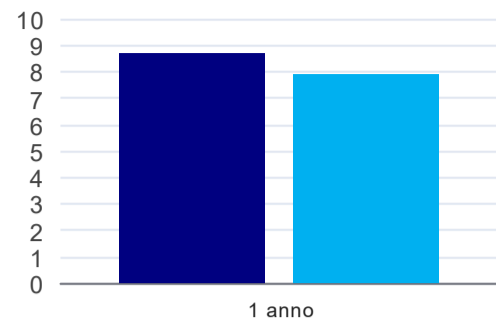
	1 anno
corso	50,0%
Ateneo	66,7%

## Retribuzione mensile netta (medie, in euro)<sup>(2)</sup>



	1 anno
corso	1.576€
Ateneo	1.450€

### Soddisfazione per il lavoro svolto (medie, scala 1-10)<sup>(2)</sup>



1 anno	
corso	8,7
Ateneo	7,9

<sup>(1)</sup> sono considerati anche i laureati iscritti a un corso a ciclo unico, nonché a un corso di secondo livello presso una delle Istituzioni di Alta Formazione Artistica e Musicale.

<sup>(2)</sup> A partire dall'indagine 2022 l'indicatore è calcolato su tutti coloro che dichiarano di svolgere un'attività, anche di formazione, purché retribuita. Per le indagini precedenti, invece, è calcolato sui soli laureati che dichiarano di svolgere un'attività lavorativa retribuita, purché non si tratti di un'attività di formazione post-laurea. È pertanto necessario prestare molta cautela nel confronto dei risultati ottenuti in anni di rilevazione differenti.