

Scienze forestali, dei suoli e del paesaggio (LM-73) Università Politecnica delle Marche

Scheda Unica Annuale - Soddisfazione per il corso di studio concluso e condizione occupazionale dei laureati

Opzioni:

I dati **non includono** i laureati di corsi equivalenti dell'ordinamento D.M. n. 509/1999.
 I dati sono confrontati con il totale della **classe di laurea** del **complesso degli atenei**.

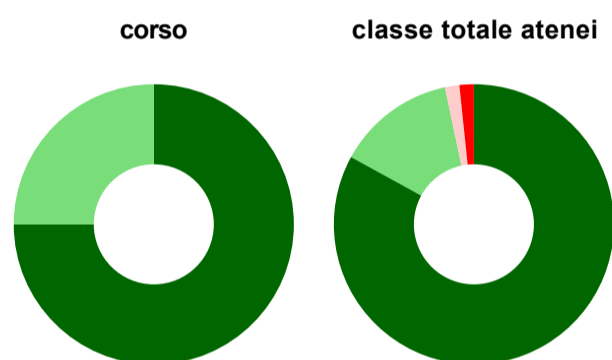
Soddisfazione per il corso di studio concluso

dati aggiornati ad aprile 2023

Ateneo: **Università Politecnica delle Marche - laurea magistrale biennale**
 Classe: **scienze e tecnologie forestali ed ambientali (LM-73)**
 Corso: **scienze forestali, dei suoli e del paesaggio (LM-73)**

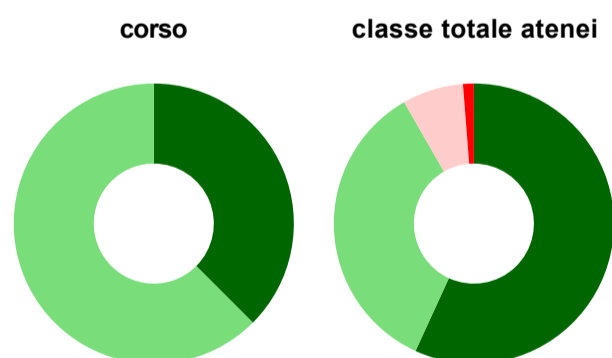
Laureati nell'anno solare 2022 (*valori assoluti*)
 Laureati: **9**
 Intervistati: **8**
[scheda di dettaglio](#)

Hanno frequentato regolarmente



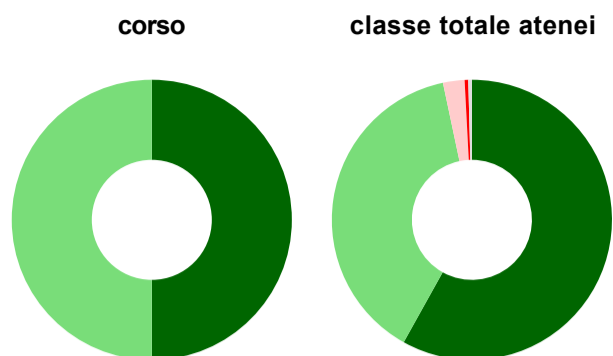
	corso	classe totale atenei
più del 75% degli insegnamenti previsti	75,0%	83,0%
tra il 50% e il 75%	25,0%	13,7%
tra il 25% e il 50%	-	1,7%
meno del 25%	-	1,7%
non rispondono	-	-
Totale	100%	100%

Hanno ritenuto il carico di studio degli insegnamenti adeguato alla durata del corso di studio



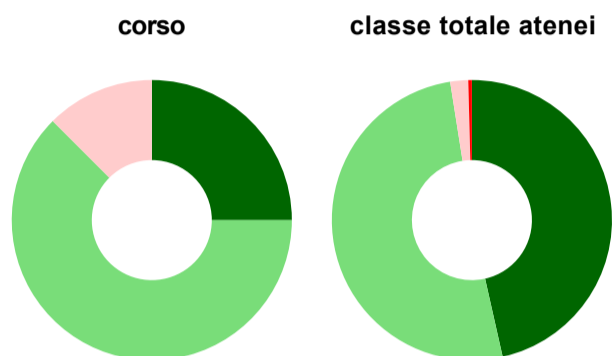
	corso	classe totale atenei
decisamente sì	37,5%	56,8%
più sì che no	62,5%	34,9%
più no che sì	-	7,1%
decisamente no	-	1,2%
non rispondono	-	-
Totale	100%	100%

Hanno ritenuto l'organizzazione degli esami (appelli, orari, informazioni, prenotazioni, ...) soddisfacente



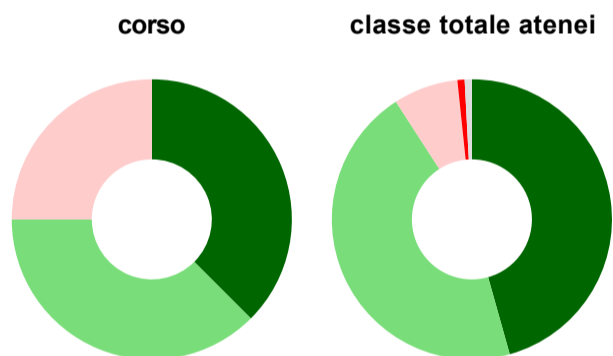
	corso	classe totale atenei
sempre o quasi sempre	50,0%	58,1%
per più della metà degli esami	50,0%	38,6%
per meno della metà degli esami	-	2,5%
mai o quasi mai	-	0,4%
non rispondono	-	0,4%
Totale	100%	100%

Sono soddisfatti dei rapporti con i docenti in generale



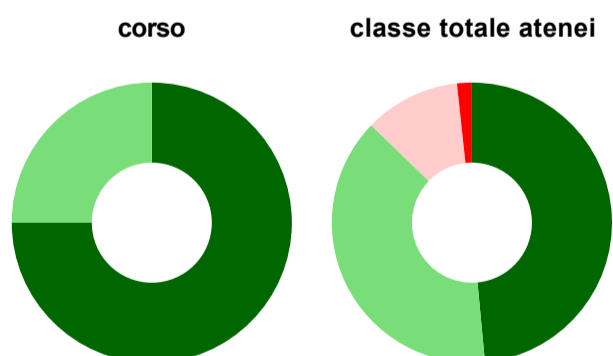
	corso	classe totale atenei
decisamente sì	25,0%	46,5%
più sì che no	62,5%	51,0%
più no che sì	12,5%	2,1%
decisamente no	-	0,4%
non rispondono	-	-
Totale	100%	100%

Sono complessivamente soddisfatti del corso di laurea



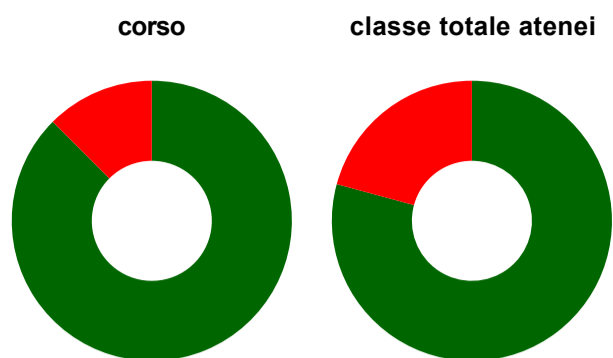
	corso	classe totale atenei
decisamente sì	37,5%	45,6%
più sì che no	37,5%	45,2%
più no che sì	25,0%	7,5%
decisamente no	-	0,8%
non rispondono	-	0,8%
Totale	100%	100%

Valutazione delle aule



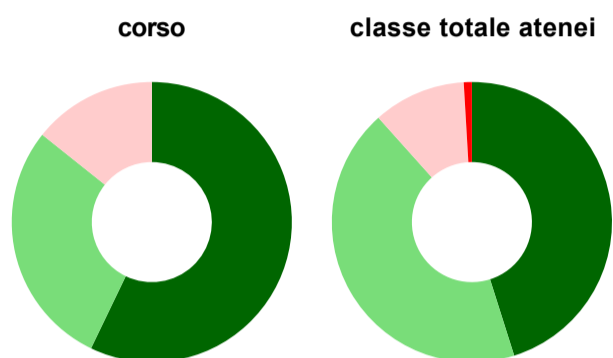
	corso	classe totale atenei
Hanno utilizzato le aule:	100,0%	97,5%
Valutazione (per 100 fruitori):		
sempre o quasi sempre adeguate	75,0%	48,5%
spesso adeguate	25,0%	38,7%
raramente adeguate	-	11,1%
mai adeguate	-	1,7%
Totale	100%	100%

Valutazione delle postazioni informatiche



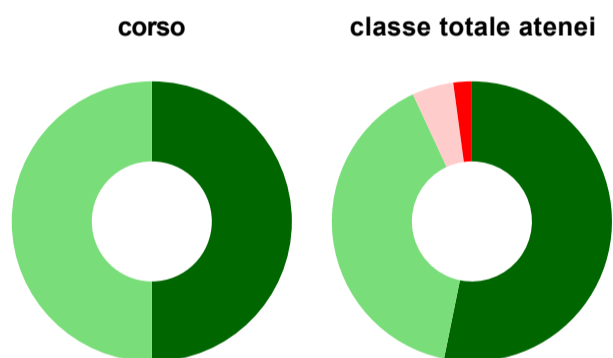
	corso	classe totale atenei
Hanno utilizzato le postazioni informatiche:	100,0%	73,9%
Valutazione (per 100 fruitori):		
in numero adeguato	87,5%	79,2%
in numero inadeguato	12,5%	20,8%
Totale	100%	100%

Valutazione delle attrezzature per le altre attività didattiche (laboratori, attività pratiche, ...)



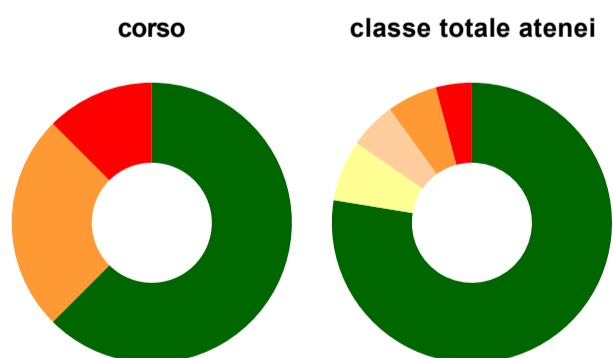
	corso	classe totale atenei
Hanno utilizzato le attrezzature per le altre attività didattiche (laboratori, attività pratiche, ...):	87,5%	89,2%
Valutazione (per 100 fruitori):		
sempre o quasi sempre adeguate	57,1%	45,1%
spesso adeguate	28,6%	43,3%
raramente adeguate	14,3%	10,7%
mai adeguate	-	0,9%
Totale	100%	100%

Valutazione dei servizi di biblioteca (prestito/consultazione, orari di apertura, ...)



	corso	classe totale atenei
Hanno utilizzato i servizi di biblioteca (prestito/consultazione, orari di apertura, ...):	25,0%	78,0%
Valutazione (per 100 fruitori):		
decisamente positiva	50,0%	53,2%
abbastanza positiva	50,0%	39,9%
abbastanza negativa	-	4,8%
decisamente negativa	-	2,1%
Totale	100%	100%

Si iscriverebbero di nuovo all'università?



	corso	classe totale atenei
sì, allo stesso corso dell'Ateneo	62,5%	77,6%
sì, ma ad un altro corso dell'Ateneo	-	7,1%
sì, allo stesso corso, ma in un altro Ateneo	-	5,4%
sì, ma ad un altro corso e in un altro Ateneo	25,0%	5,8%
non si iscriverebbero più all'università	12,5%	4,1%
non rispondono	-	-
Totale	100%	100%

Condizione occupazionale

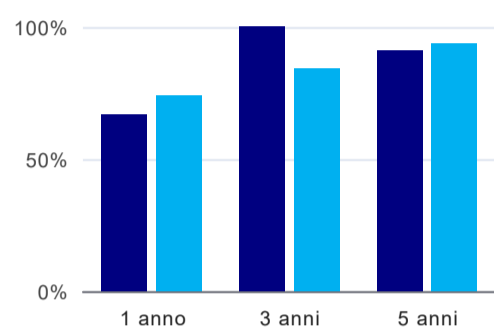
Anno di indagine: **2022**
dati aggiornati ad aprile 2023

Ateneo: **Università Politecnica delle Marche - laurea magistrale biennale**
Classe: **scienze e tecnologie forestali ed ambientali (LM-73)**
Corso: **scienze forestali, dei suoli e del paesaggio (LM-73)**

(valori assoluti)

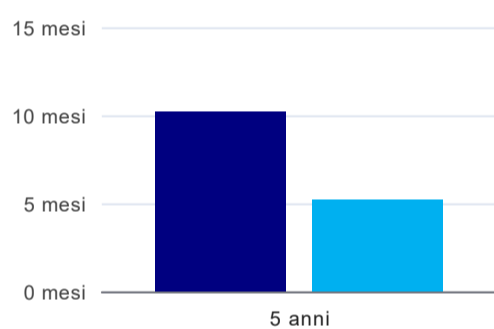
	Laureati	Intervistati	
Laureati del 2021 a 1 anno:	14	9	scheda di dettaglio
Laureati del 2019 a 3 anni:	9	4	scheda di dettaglio
Laureati del 2017 a 5 anni:	17	11	scheda di dettaglio

Tasso di occupazione



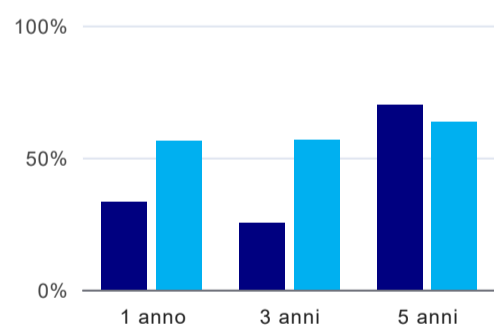
	1 anno	3 anni	5 anni
corso	66,7%	100,0%	90,9%
classe totale atenei	74,1%	84,2%	93,9%

Tempi di ingresso nel mercato del lavoro, dall'inizio della ricerca al reperimento del primo lavoro (medie, in mesi)⁽¹⁾



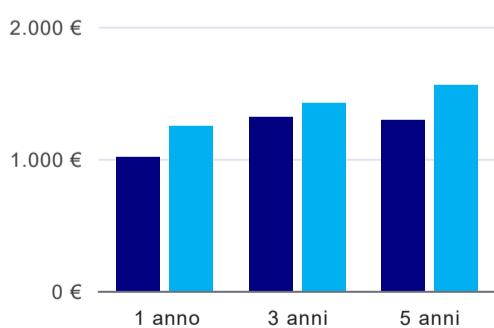
	1 anno	3 anni	5 anni
corso			10,2 mesi
classe totale atenei			5,2 mesi

Occupati che, nel lavoro, utilizzano in misura elevata le competenze acquisite con la laurea⁽¹⁾



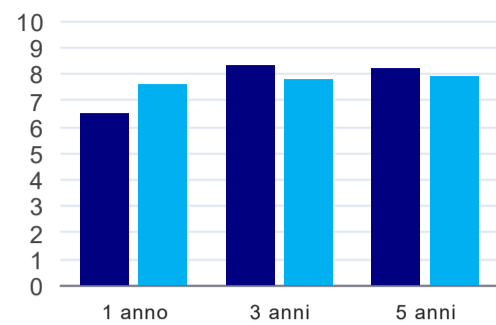
	1 anno	3 anni	5 anni
corso	33,3%	25,0%	70,0%
classe totale atenei	56,4%	56,8%	63,6%

Retribuzione mensile netta (medie, in euro)⁽¹⁾



	1 anno	3 anni	5 anni
corso	1.013€	1.313€	1.292€
classe totale atenei	1.245€	1.421€	1.560€

Soddisfazione per il lavoro svolto (medie, scala 1-10)⁽¹⁾



	1 anno	3 anni	5 anni
corso	6,5	8,3	8,2
classe totale atenei	7,6	7,8	7,9

⁽¹⁾ A partire dall'indagine 2022 l'indicatore è calcolato su tutti coloro che dichiarano di svolgere un'attività, anche di formazione, purché retribuita. Per le indagini precedenti, invece, è calcolato sui soli laureati che dichiarano di svolgere un'attività lavorativa retribuita, purché non si tratti di un'attività di formazione post-laurea. È pertanto necessario prestare molta cautela nel confronto dei risultati ottenuti in anni di rilevazione differenti.

Scienze forestali, dei suoli e del paesaggio (LM-73) Università Politecnica delle Marche

Scheda Unica Annuale - Soddisfazione per il corso di studio concluso e condizione occupazionale dei laureati

Opzioni:

I dati **non includono** i laureati di corsi equivalenti dell'ordinamento D.M. n. 509/1999.

I dati sono confrontati con il totale della **classe di laurea** della medesima ripartizione territoriale.

Soddisfazione per il corso di studio concluso

dati aggiornati ad aprile 2023

Ateneo: **Università Politecnica delle Marche - laurea magistrale biennale**

Classe: **scienze e tecnologie forestali ed ambientali (LM-73)**

Corso: **scienze forestali, dei suoli e del paesaggio (LM-73)**

Ripartizione territoriale sede del corso: **Centro**

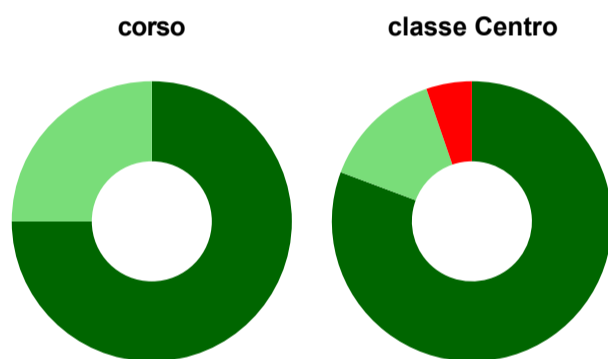
Laureati nell'anno solare 2022 (*valori assoluti*)

Laureati: **9**

Intervistati: **8**

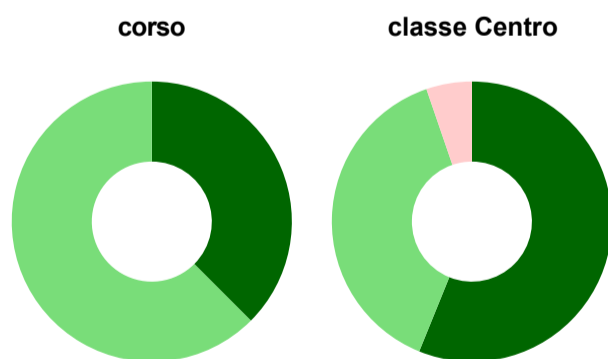
[scheda di dettaglio](#)

Hanno frequentato regolarmente



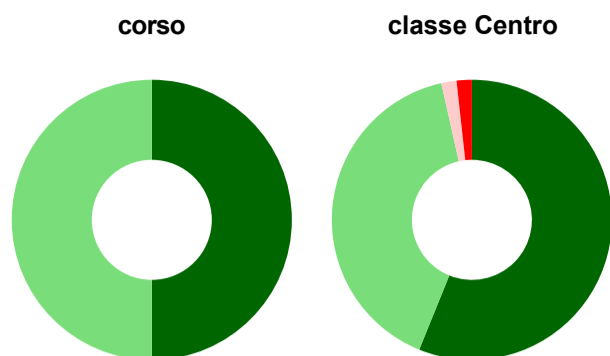
	corso	classe Centro
più del 75% degli insegnamenti previsti	75,0%	80,7%
tra il 50% e il 75%	25,0%	14,0%
tra il 25% e il 50%	-	-
meno del 25%	-	5,3%
non rispondono	-	-
Totale	100%	100%

Hanno ritenuto il carico di studio degli insegnamenti adeguato alla durata del corso di studio



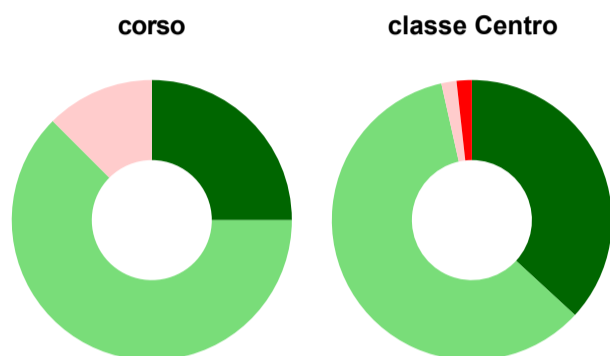
	corso	classe Centro
decisamente sì	37,5%	56,1%
più sì che no	62,5%	38,6%
più no che sì	-	5,3%
decisamente no	-	-
non rispondono	-	-
Totale	100%	100%

Hanno ritenuto l'organizzazione degli esami (appelli, orari, informazioni, prenotazioni, ...) soddisfacente



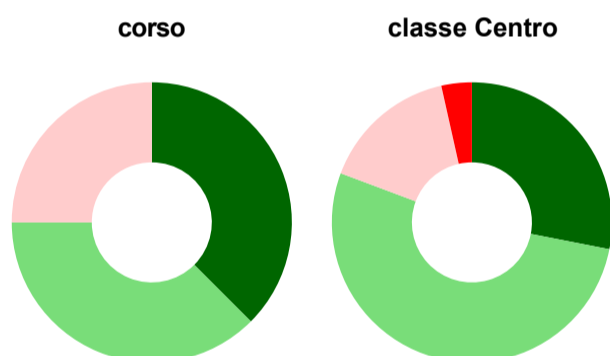
	corso	classe Centro
sempre o quasi sempre	50,0%	56,1%
per più della metà degli esami	50,0%	40,4%
per meno della metà degli esami	-	1,8%
mai o quasi mai	-	1,8%
non rispondono	-	-
Totale	100%	100%

Sono soddisfatti dei rapporti con i docenti in generale



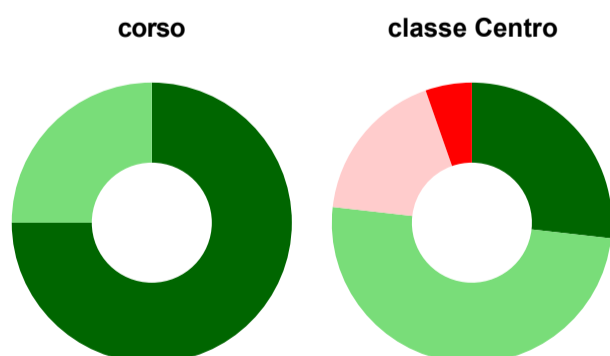
	corso	classe Centro
decisamente sì	25,0%	36,8%
più sì che no	62,5%	59,6%
più no che sì	12,5%	1,8%
decisamente no	-	1,8%
non rispondono	-	-
Totale	100%	100%

Sono complessivamente soddisfatti del corso di laurea



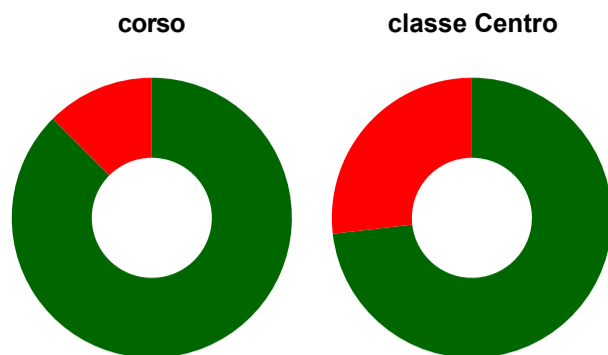
	corso	classe Centro
decisamente sì	37,5%	28,1%
più sì che no	37,5%	52,6%
più no che sì	25,0%	15,8%
decisamente no	-	3,5%
non rispondono	-	-
Totale	100%	100%

Valutazione delle aule



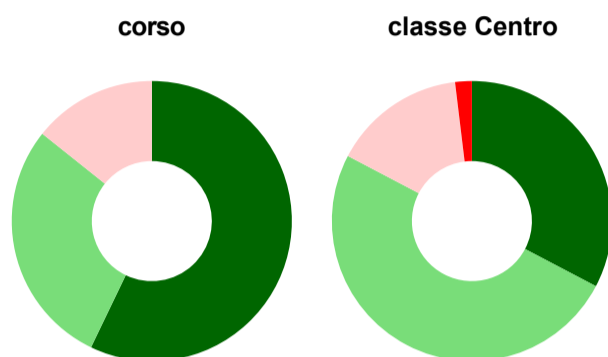
	corso	classe Centro
Hanno utilizzato le aule:	100,0%	98,2%
Valutazione (per 100 fruitori):		
sempre o quasi sempre adeguate	75,0%	26,8%
spesso adeguate	25,0%	50,0%
raramente adeguate	-	17,9%
mai adeguate	-	5,4%
Totale	100%	100%

Valutazione delle postazioni informatiche



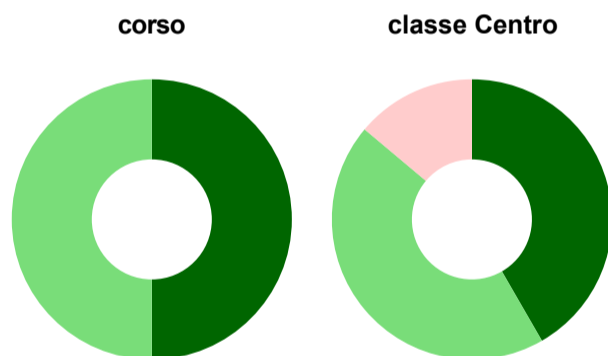
	corso	classe Centro
Hanno utilizzato le postazioni informatiche:	100,0%	71,9%
Valutazione (per 100 fruitori):		
in numero adeguato	87,5%	73,2%
in numero inadeguato	12,5%	26,8%
Totale	100%	100%

Valutazione delle attrezzature per le altre attività didattiche (laboratori, attività pratiche, ...)



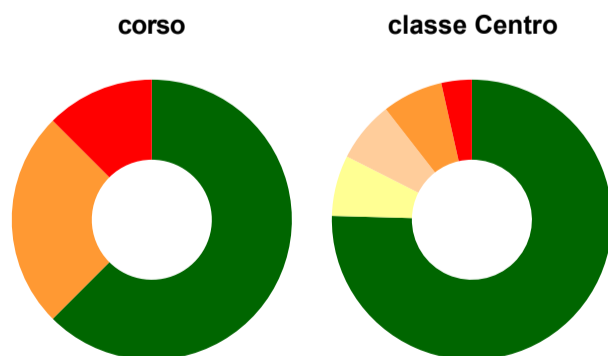
	corso	classe Centro
Hanno utilizzato le attrezzature per le altre attività didattiche (laboratori, attività pratiche, ...):	87,5%	91,2%
Valutazione (per 100 fruitori):		
sempre o quasi sempre adeguate	57,1%	32,7%
spesso adeguate	28,6%	50,0%
raramente adeguate	14,3%	15,4%
mai adeguate	-	1,9%
Totale	100%	100%

Valutazione dei servizi di biblioteca (prestito/consultazione, orari di apertura, ...)



	corso	classe Centro
Hanno utilizzato i servizi di biblioteca (prestito/consultazione, orari di apertura, ...):	25,0%	63,2%
Valutazione (per 100 fruitori):		
decisamente positiva	50,0%	41,7%
abbastanza positiva	50,0%	44,4%
abbastanza negativa	-	13,9%
decisamente negativa	-	-
Totale	100%	100%

Si iscriverebbero di nuovo all'università?



	corso	classe Centro
sì, allo stesso corso dell'Ateneo	62,5%	75,4%
sì, ma ad un altro corso dell'Ateneo	-	7,0%
sì, allo stesso corso, ma in un altro Ateneo	-	7,0%
sì, ma ad un altro corso e in un altro Ateneo	25,0%	7,0%
non si iscriverebbero più all'università	12,5%	3,5%
non rispondono	-	-
Totale	100%	100%

Condizione occupazionale

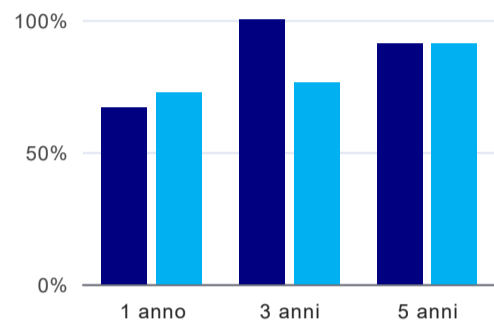
Anno di indagine: **2022**
dati aggiornati ad aprile 2023

Ateneo: **Università Politecnica delle Marche - laurea magistrale biennale**
Classe: **scienze e tecnologie forestali ed ambientali (LM-73)**
Corso: **scienze forestali, dei suoli e del paesaggio (LM-73)**
Ripartizione territoriale sede del corso: **Centro**

(valori assoluti)

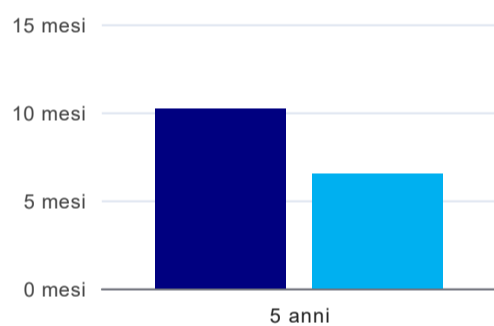
	Laureati	Intervistati	
Laureati del 2021 a 1 anno:	14	9	scheda di dettaglio
Laureati del 2019 a 3 anni:	9	4	scheda di dettaglio
Laureati del 2017 a 5 anni:	17	11	scheda di dettaglio

Tasso di occupazione



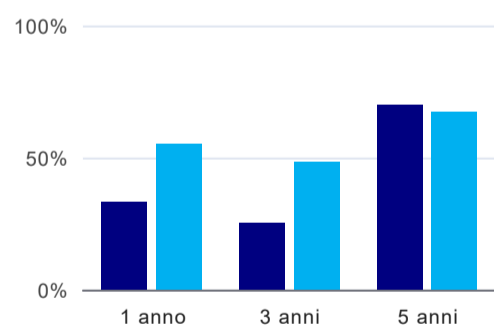
	1 anno	3 anni	5 anni
corso	66,7%	100,0%	90,9%
classe Centro	72,7%	76,3%	91,2%

Tempi di ingresso nel mercato del lavoro, dall'inizio della ricerca al reperimento del primo lavoro (medie, in mesi)⁽¹⁾



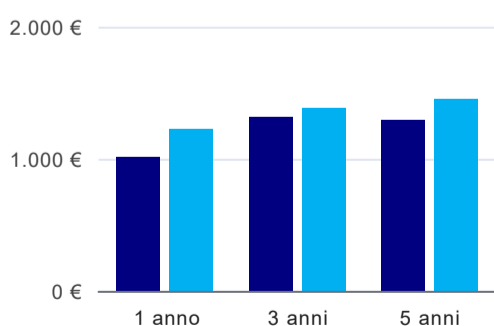
	1 anno	3 anni	5 anni
corso			10,2 mesi
classe Centro			6,5 mesi

Occupati che, nel lavoro, utilizzano in misura elevata le competenze acquisite con la laurea⁽¹⁾



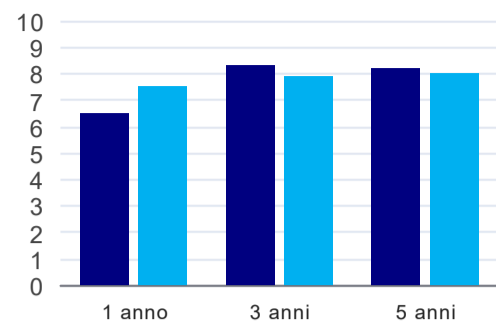
	1 anno	3 anni	5 anni
corso	33,3%	25,0%	70,0%
classe Centro	55,0%	48,3%	67,3%

Retribuzione mensile netta (medie, in euro)⁽¹⁾



	1 anno	3 anni	5 anni
corso	1.013€	1.313€	1.292€
classe Centro	1.226€	1.385€	1.449€

Soddisfazione per il lavoro svolto (medie, scala 1-10)⁽¹⁾



	1 anno	3 anni	5 anni
corso	6,5	8,3	8,2
classe Centro	7,5	7,9	8,0

⁽¹⁾ A partire dall'indagine 2022 l'indicatore è calcolato su tutti coloro che dichiarano di svolgere un'attività, anche di formazione, purché retribuita. Per le indagini precedenti, invece, è calcolato sui soli laureati che dichiarano di svolgere un'attività lavorativa retribuita, purché non si tratti di un'attività di formazione post-laurea. È pertanto necessario prestare molta cautela nel confronto dei risultati ottenuti in anni di rilevazione differenti.