

Scienze forestali e ambientali (L-25) Università Politecnica delle Marche

Scheda Unica Annuale - Soddisfazione per il corso di studio concluso e condizione occupazionale dei laureati

Opzioni:

I dati **non includono** i laureati di corsi equivalenti dell'ordinamento D.M. n. 509/1999.
 I dati sono confrontati con il totale della **classe di laurea** del **complesso degli atenei**.

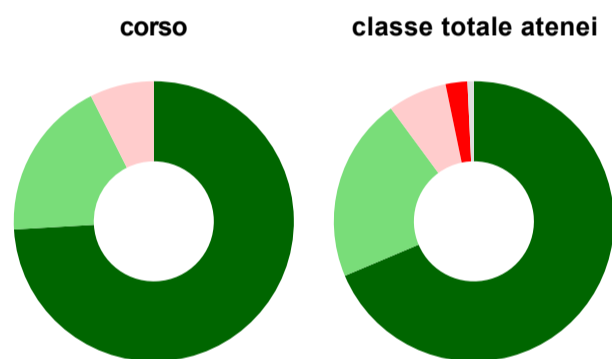
Soddisfazione per il corso di studio concluso

dati aggiornati ad aprile 2023

Ateneo: **Università Politecnica delle Marche - laurea di primo livello**
 Classe: **scienze e tecnologie agrarie e forestali (L-25)**
 Corso: **scienze forestali e ambientali (L-25)**

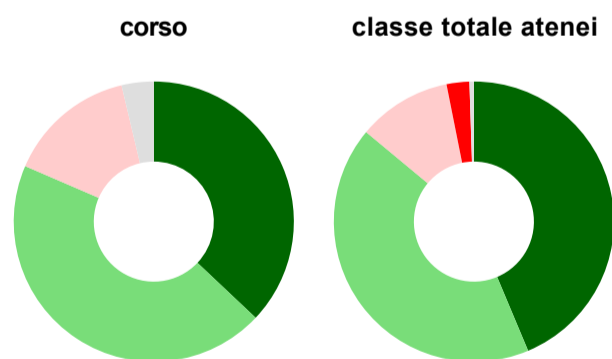
Laureati nell'anno solare 2022 (*valori assoluti*)
 Laureati: **35**
 Intervistati: **27**
[scheda di dettaglio](#)

Hanno frequentato regolarmente



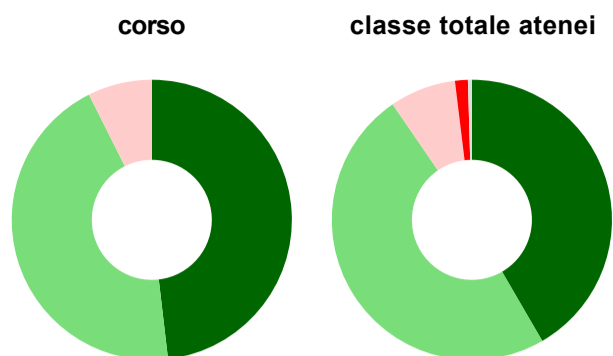
	corso	classe totale atenei
■ più del 75% degli insegnamenti previsti	74,1%	68,6%
■ tra il 50% e il 75%	18,5%	21,3%
■ tra il 25% e il 50%	7,4%	6,8%
■ meno del 25%	-	2,5%
■ non rispondono	-	0,7%
Totale	100%	100%

Hanno ritenuto il carico di studio degli insegnamenti adeguato alla durata del corso di studio



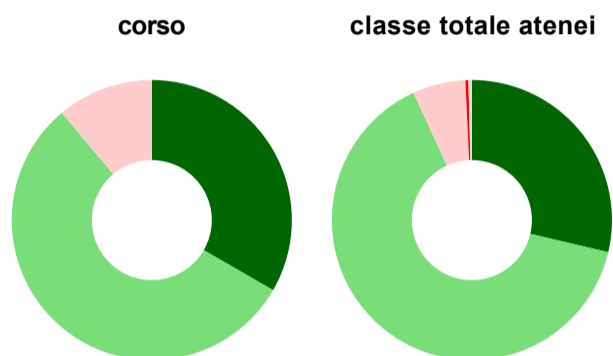
	corso	classe totale atenei
■ decisamente sì	37,0%	43,7%
■ più sì che no	44,4%	42,4%
■ più no che sì	14,8%	10,8%
■ decisamente no	-	2,6%
■ non rispondono	3,7%	0,5%
Totale	100%	100%

Hanno ritenuto l'organizzazione degli esami (appelli, orari, informazioni, prenotazioni, ...) soddisfacente



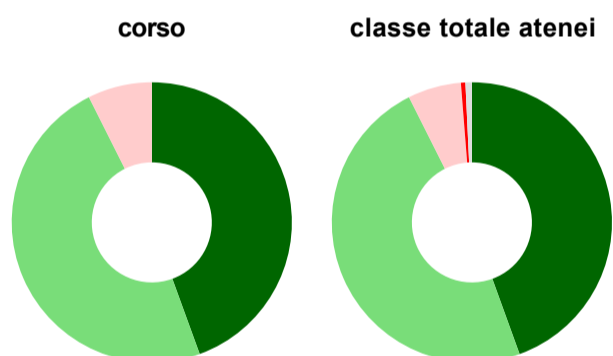
	corso	classe totale atenei
sempre o quasi sempre	48,1%	41,6%
per più della metà degli esami	44,4%	48,8%
per meno della metà degli esami	7,4%	7,6%
mai o quasi mai	-	1,5%
non rispondono	-	0,5%
Totale	100%	100%

Sono soddisfatti dei rapporti con i docenti in generale



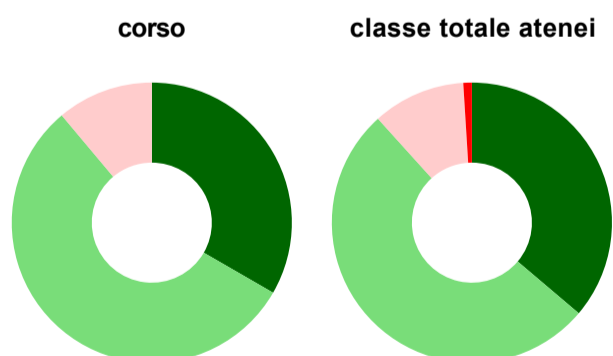
	corso	classe totale atenei
decisamente sì	33,3%	28,7%
più sì che no	55,6%	64,5%
più no che sì	11,1%	6,1%
decisamente no	-	0,3%
non rispondono	-	0,4%
Totale	100%	100%

Sono complessivamente soddisfatti del corso di laurea



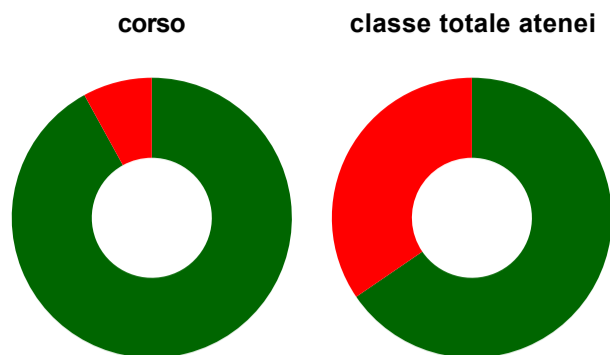
	corso	classe totale atenei
decisamente sì	44,4%	44,5%
più sì che no	48,1%	48,1%
più no che sì	7,4%	6,2%
decisamente no	-	0,5%
non rispondono	-	0,7%
Totale	100%	100%

Valutazione delle aule



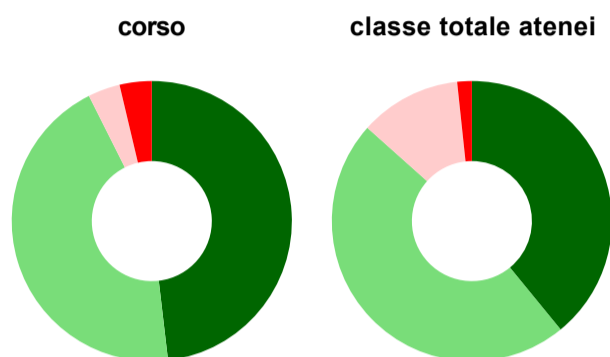
	corso	classe totale atenei
Hanno utilizzato le aule:	100,0%	98,5%
Valutazione (per 100 fruitori):		
sempre o quasi sempre adeguate	33,3%	36,2%
spesso adeguate	55,6%	52,1%
raramente adeguate	11,1%	10,7%
mai adeguate	-	1,0%
Totale	100%	100%

Valutazione delle postazioni informatiche



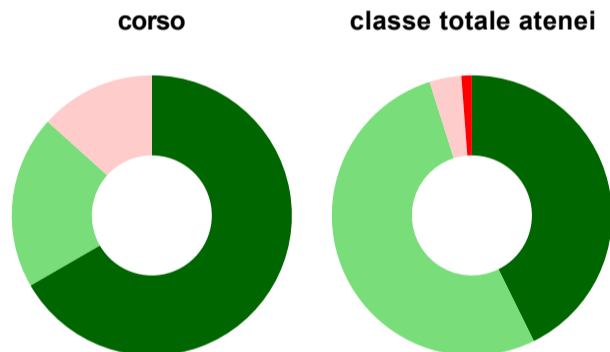
	corso	classe totale atenei
Hanno utilizzato le postazioni informatiche:	92,6%	71,0%
Valutazione (per 100 fruitori):		
in numero adeguato	92,0%	65,5%
in numero inadeguato	8,0%	34,5%
Totale	100%	100%

Valutazione delle attrezzature per le altre attività didattiche (laboratori, attività pratiche, ...)



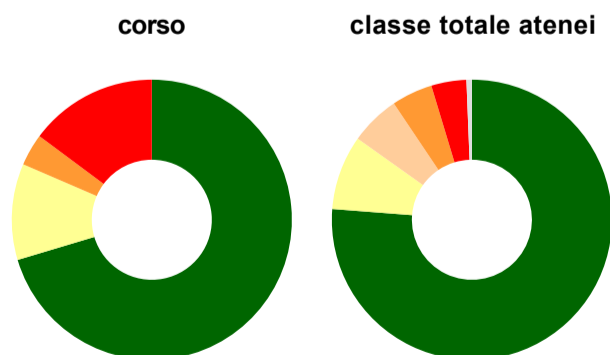
	corso	classe totale atenei
Hanno utilizzato le attrezzature per le altre attività didattiche (laboratori, attività pratiche, ...):	100,0%	94,8%
Valutazione (per 100 fruitori):		
sempre o quasi sempre adeguate	48,1%	39,1%
spesso adeguate	44,4%	47,5%
raramente adeguate	3,7%	11,7%
mai adeguate	3,7%	1,7%
Totale	100%	100%

Valutazione dei servizi di biblioteca (prestito/consultazione, orari di apertura, ...)



	corso	classe totale atenei
Hanno utilizzato i servizi di biblioteca (prestito/consultazione, orari di apertura, ...):	55,6%	75,8%
Valutazione (per 100 fruitori):		
decisamente positiva	66,7%	42,7%
abbastanza positiva	20,0%	52,4%
abbastanza negativa	13,3%	3,7%
decisamente negativa	-	1,2%
Totale	100%	100%

Si iscriverebbero di nuovo all'università?



	corso	classe totale atenei
sì, allo stesso corso dell'Ateneo	70,4%	76,2%
sì, ma ad un altro corso dell'Ateneo	11,1%	8,6%
sì, allo stesso corso, ma in un altro Ateneo	-	5,8%
sì, ma ad un altro corso e in un altro Ateneo	3,7%	4,7%
non si iscriverebbero più all'università	14,8%	4,0%
non rispondono	-	0,6%
Totale	100%	100%

Condizione occupazionale

Anno di indagine: **2022**
dati aggiornati ad aprile 2023

Ateneo: **Università Politecnica delle Marche - laurea di primo livello**
Classe: **scienze e tecnologie agrarie e forestali (L-25)**
Corso: **scienze forestali e ambientali (L-25)**

<i>(valori assoluti)</i>	Laureati	Intervistati	Collettivo esaminato ^(b)
Laureati del 2021 a 1 anno:	27	20	2 scheda di dettaglio

^(b) Per una migliore confrontabilità della documentazione, si riportano i dati relativi **ai soli laureati che non si sono iscritti ad altro corso di laurea**, ad eccezione dell'indicatore "Laureati attualmente iscritti a un corso di secondo livello", che è calcolato sul complesso dei laureati intervistati.

* I dati non sono resi disponibili per collettivi inferiori a 5 unità.

Scienze forestali e ambientali (L-25) Università Politecnica delle Marche

Scheda Unica Annuale - Soddisfazione per il corso di studio concluso e condizione occupazionale dei laureati

Opzioni:

I dati **non includono** i laureati di corsi equivalenti dell'ordinamento D.M. n. 509/1999.

I dati sono confrontati con il totale della **classe di laurea** della medesima ripartizione territoriale.

Soddisfazione per il corso di studio concluso

dati aggiornati ad aprile 2023

Ateneo: **Università Politecnica delle Marche - laurea di primo livello**

Classe: **scienze e tecnologie agrarie e forestali (L-25)**

Corso: **scienze forestali e ambientali (L-25)**

Ripartizione territoriale sede del corso: **Centro**

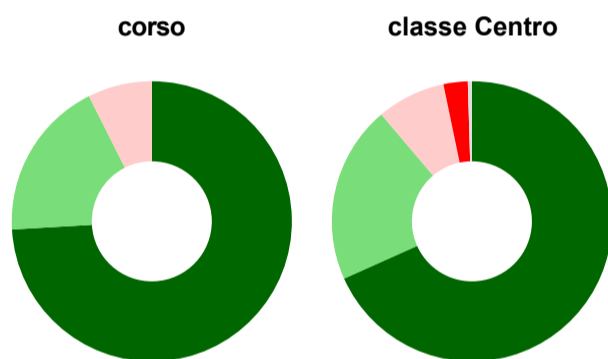
Laureati nell'anno solare 2022 (*valori assoluti*)

Laureati: **35**

Intervistati: **27**

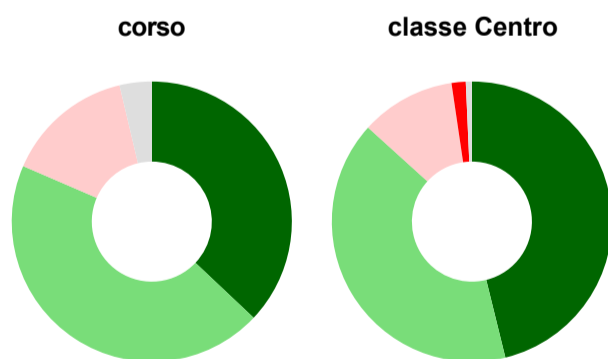
[scheda di dettaglio](#)

Hanno frequentato regolarmente



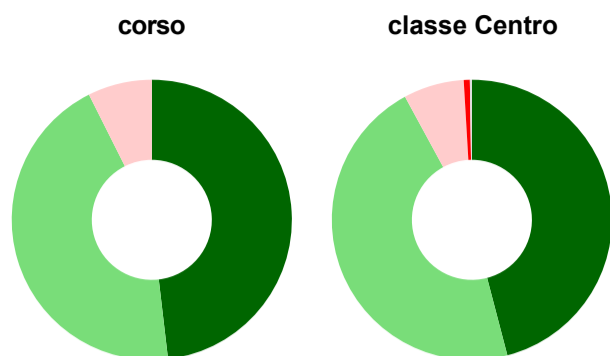
	corso	classe Centro
più del 75% degli insegnamenti previsti	74,1%	68,3%
tra il 50% e il 75%	18,5%	20,5%
tra il 25% e il 50%	7,4%	7,9%
meno del 25%	-	2,8%
non rispondono	-	0,5%
Totale	100%	100%

Hanno ritenuto il carico di studio degli insegnamenti adeguato alla durata del corso di studio



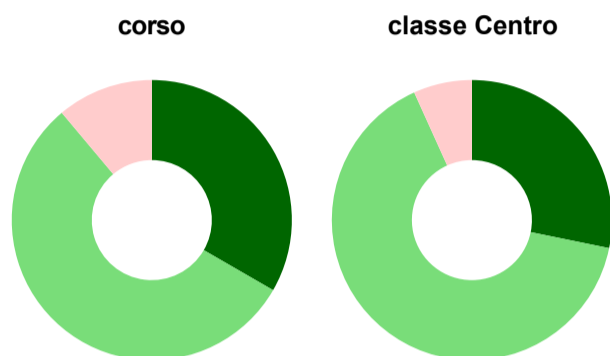
	corso	classe Centro
decisamente sì	37,0%	46,2%
più sì che no	44,4%	40,6%
più no che sì	14,8%	11,0%
decisamente no	-	1,6%
non rispondono	3,7%	0,7%
Totale	100%	100%

Hanno ritenuto l'organizzazione degli esami (appelli, orari, informazioni, prenotazioni, ...) soddisfacente



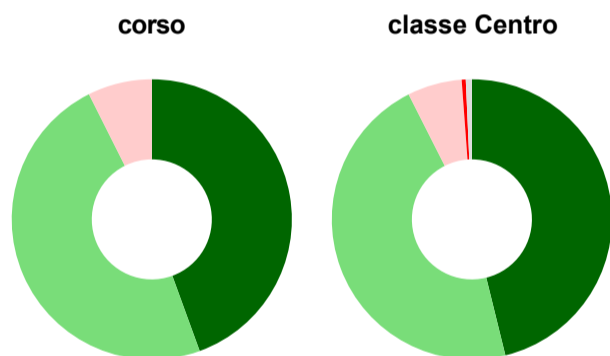
	corso	classe Centro
sempre o quasi sempre	48,1%	45,9%
per più della metà degli esami	44,4%	46,2%
per meno della metà degli esami	7,4%	7,0%
mai o quasi mai	-	0,7%
non rispondono	-	0,2%
Totale	100%	100%

Sono soddisfatti dei rapporti con i docenti in generale



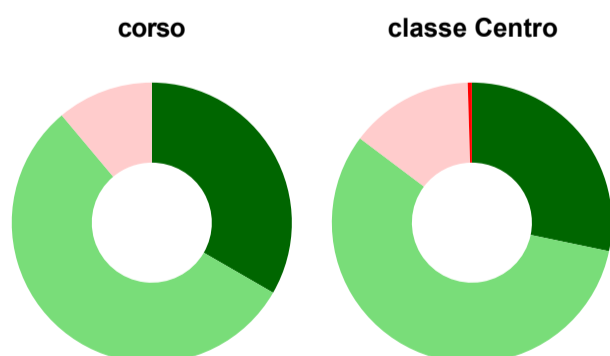
	corso	classe Centro
decisamente sì	33,3%	28,2%
più sì che no	55,6%	65,0%
più no che sì	11,1%	6,8%
decisamente no	-	-
non rispondono	-	-
Totale	100%	100%

Sono complessivamente soddisfatti del corso di laurea



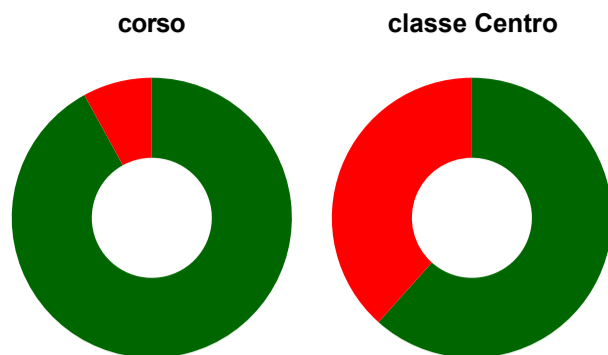
	corso	classe Centro
decisamente sì	44,4%	46,2%
più sì che no	48,1%	46,4%
più no che sì	7,4%	6,3%
decisamente no	-	0,5%
non rispondono	-	0,7%
Totale	100%	100%

Valutazione delle aule



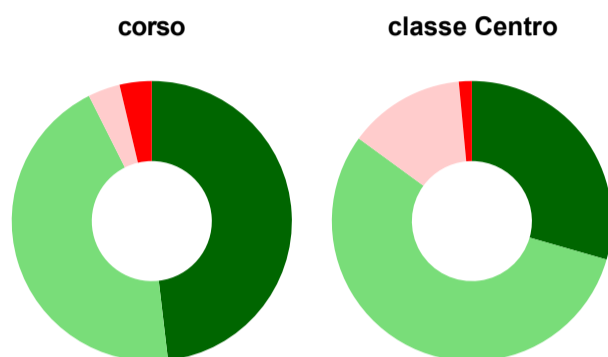
	corso	classe Centro
Hanno utilizzato le aule:	100,0%	98,1%
Valutazione (per 100 fruitori):		
sempre o quasi sempre adeguate	33,3%	28,3%
spesso adeguate	55,6%	57,0%
raramente adeguate	11,1%	14,3%
mai adeguate	-	0,5%
Totale	100%	100%

Valutazione delle postazioni informatiche



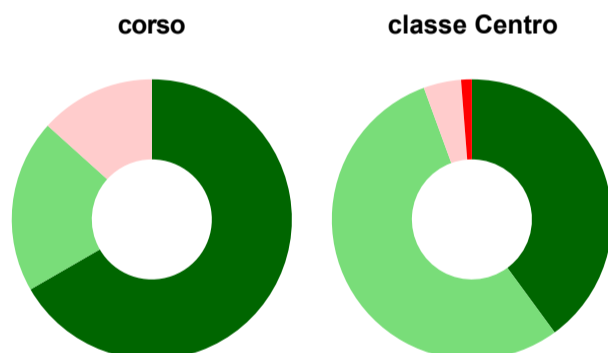
	corso	classe Centro
Hanno utilizzato le postazioni informatiche:	92,6%	69,2%
Valutazione (per 100 fruitori):		
in numero adeguato	92,0%	61,6%
in numero inadeguato	8,0%	38,4%
Totale	100%	100%

Valutazione delle attrezzature per le altre attività didattiche (laboratori, attività pratiche, ...)



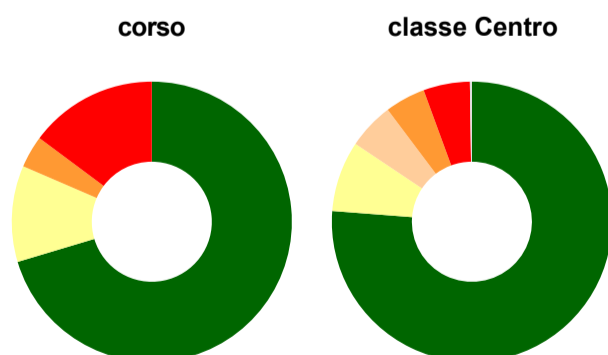
	corso	classe Centro
Hanno utilizzato le attrezzature per le altre attività didattiche (laboratori, attività pratiche, ...):	100,0%	93,5%
Valutazione (per 100 fruitori):		
sempre o quasi sempre adeguate	48,1%	29,4%
spesso adeguate	44,4%	55,6%
raramente adeguate	3,7%	13,5%
mai adeguate	3,7%	1,5%
Totale	100%	100%

Valutazione dei servizi di biblioteca (prestito/consultazione, orari di apertura, ...)



	corso	classe Centro
Hanno utilizzato i servizi di biblioteca (prestito/consultazione, orari di apertura, ...):	55,6%	75,3%
Valutazione (per 100 fruitori):		
decisamente positiva	66,7%	39,9%
abbastanza positiva	20,0%	54,5%
abbastanza negativa	13,3%	4,3%
decisamente negativa	-	1,2%
Totale	100%	100%

Si iscriverebbero di nuovo all'università?



	corso	classe Centro
sì, allo stesso corso dell'Ateneo	70,4%	76,2%
sì, ma ad un altro corso dell'Ateneo	11,1%	8,2%
sì, allo stesso corso, ma in un altro Ateneo	-	5,4%
sì, ma ad un altro corso e in un altro Ateneo	3,7%	4,7%
non si iscriverebbero più all'università	14,8%	5,4%
non rispondono	-	0,2%
Totale	100%	100%

Condizione occupazionale

Anno di indagine: **2022**
dati aggiornati ad aprile 2023

Ateneo: **Università Politecnica delle Marche - laurea di primo livello**
Classe: **scienze e tecnologie agrarie e forestali (L-25)**
Corso: **scienze forestali e ambientali (L-25)**
Ripartizione territoriale sede del corso: **Centro**

<i>(valori assoluti)</i>	Laureati	Intervistati	Collettivo esaminato ^(b)
Laureati del 2021 a 1 anno:	27	20	2 scheda di dettaglio

^(b) Per una migliore confrontabilità della documentazione, si riportano i dati relativi **ai soli laureati che non si sono iscritti ad altro corso di laurea**, ad eccezione dell'indicatore "Laureati attualmente iscritti a un corso di secondo livello", che è calcolato sul complesso dei laureati intervistati.

* I dati non sono resi disponibili per collettivi inferiori a 5 unità.