

Scienze e tecnologie alimentari (L-26) Università Politecnica delle Marche

Scheda Unica Annuale - Soddisfazione per il corso di studio concluso e condizione occupazionale dei laureati

Opzioni:

I dati **non includono** i laureati di corsi equivalenti dell'ordinamento D.M. n. 509/1999.
 I dati sono confrontati con il totale della **classe di laurea** del **complesso degli atenei**.

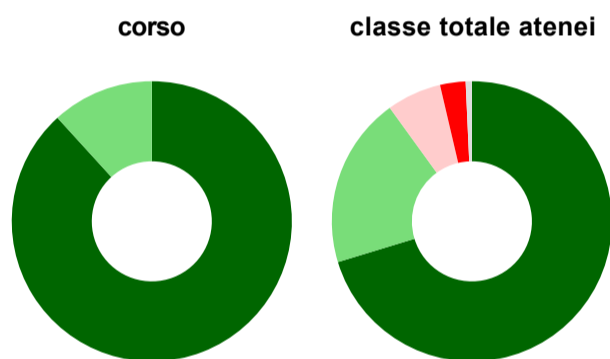
Soddisfazione per il corso di studio concluso

dati aggiornati ad aprile 2023

Ateneo: **Università Politecnica delle Marche - laurea di primo livello**
 Classe: **scienze e tecnologie alimentari (L-26)**
 Corso: **scienze e tecnologie alimentari (L-26)**

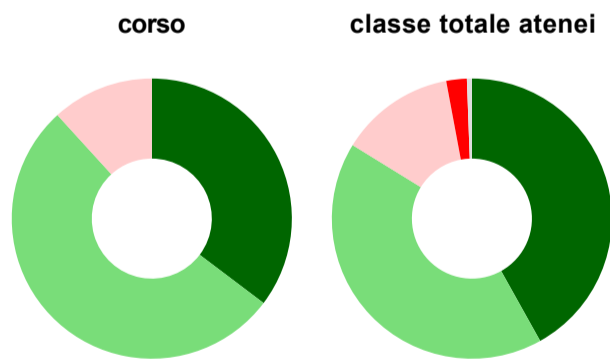
Laureati nell'anno solare 2022 (*valori assoluti*)
 Laureati: **21**
 Intervistati: **17**
[scheda di dettaglio](#)

Hanno frequentato regolarmente



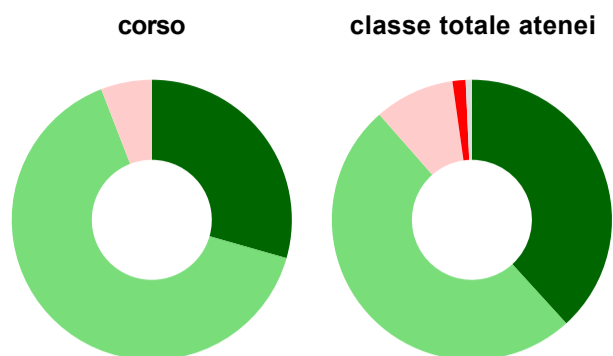
	corso	classe totale atenei
più del 75% degli insegnamenti previsti	88,2%	70,3%
tra il 50% e il 75%	11,8%	19,7%
tra il 25% e il 50%	-	6,3%
meno del 25%	-	2,9%
non rispondono	-	0,7%
Totale	100%	100%

Hanno ritenuto il carico di studio degli insegnamenti adeguato alla durata del corso di studio



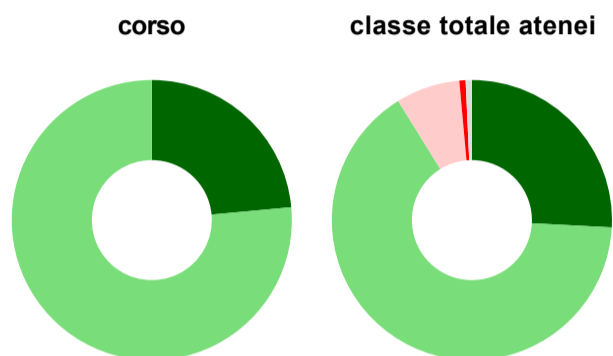
	corso	classe totale atenei
decisamente sì	35,3%	41,9%
più sì che no	52,9%	41,9%
più no che sì	11,8%	13,3%
decisamente no	-	2,4%
non rispondono	-	0,6%
Totale	100%	100%

Hanno ritenuto l'organizzazione degli esami (appelli, orari, informazioni, prenotazioni, ...) soddisfacente



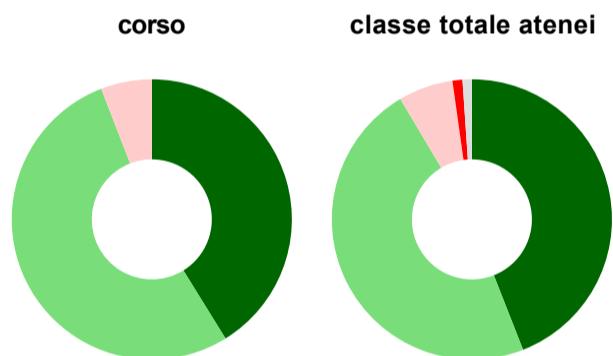
	corso	classe totale atenei
sempre o quasi sempre	29,4%	38,2%
per più della metà degli esami	64,7%	50,3%
per meno della metà degli esami	5,9%	9,3%
mai o quasi mai	-	1,5%
non rispondono	-	0,7%
Totale	100%	100%

Sono soddisfatti dei rapporti con i docenti in generale



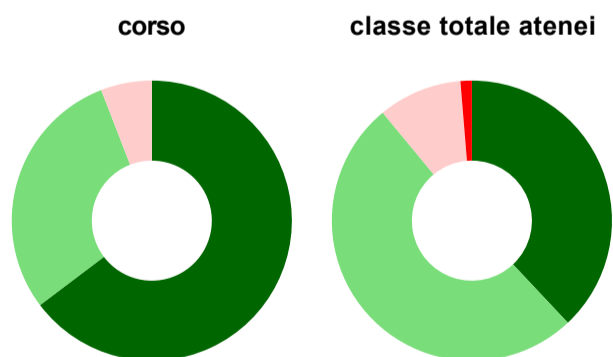
	corso	classe totale atenei
decisamente sì	23,5%	25,8%
più sì che no	76,5%	65,4%
più no che sì	-	7,4%
decisamente no	-	0,7%
non rispondono	-	0,7%
Totale	100%	100%

Sono complessivamente soddisfatti del corso di laurea



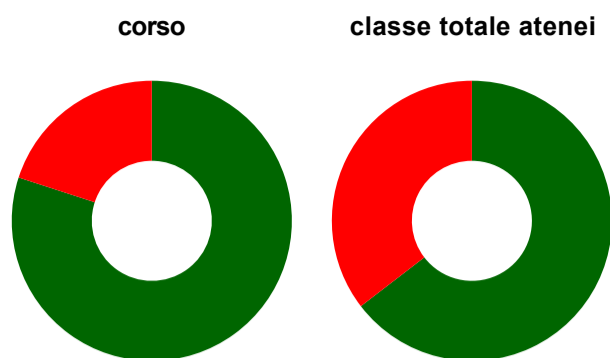
	corso	classe totale atenei
decisamente sì	41,2%	44,0%
più sì che no	52,9%	47,4%
più no che sì	5,9%	6,3%
decisamente no	-	1,1%
non rispondono	-	1,1%
Totale	100%	100%

Valutazione delle aule



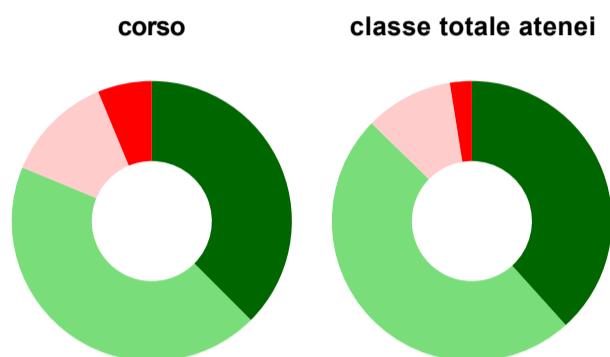
	corso	classe totale atenei
Hanno utilizzato le aule:	100,0%	98,6%
Valutazione (per 100 fruitori):		
sempre o quasi sempre adeguate	64,7%	38,0%
spesso adeguate	29,4%	51,0%
raramente adeguate	5,9%	9,7%
mai adeguate	-	1,3%
Totale	100%	100%

Valutazione delle postazioni informatiche



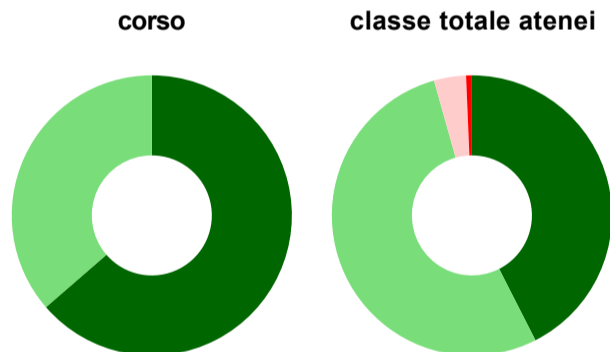
	corso	classe totale atenei
Hanno utilizzato le postazioni informatiche:	58,8%	63,8%
Valutazione (per 100 fruitori):		
in numero adeguato	80,0%	64,6%
in numero inadeguato	20,0%	35,4%
Totale	100%	100%

Valutazione delle attrezzature per le altre attività didattiche (laboratori, attività pratiche, ...)



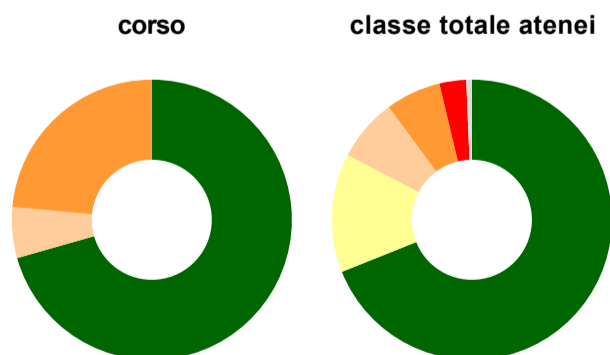
	corso	classe totale atenei
Hanno utilizzato le attrezzature per le altre attività didattiche (laboratori, attività pratiche, ...):	94,1%	91,0%
Valutazione (per 100 fruitori):		
sempre o quasi sempre adeguate	37,5%	38,3%
spesso adeguate	43,8%	49,0%
raramente adeguate	12,5%	10,2%
mai adeguate	6,3%	2,5%
Totale	100%	100%

Valutazione dei servizi di biblioteca (prestito/consultazione, orari di apertura, ...)



	corso	classe totale atenei
Hanno utilizzato i servizi di biblioteca (prestito/consultazione, orari di apertura, ...):	64,7%	75,6%
Valutazione (per 100 fruitori):		
decisamente positiva	63,6%	42,5%
abbastanza positiva	36,4%	53,1%
abbastanza negativa	-	3,7%
decisamente negativa	-	0,7%
Totale	100%	100%

Si iscriverebbero di nuovo all'università?



	corso	classe totale atenei
sì, allo stesso corso dell'Ateneo	70,6%	68,9%
sì, ma ad un altro corso dell'Ateneo	-	13,7%
sì, allo stesso corso, ma in un altro Ateneo	5,9%	7,2%
sì, ma ad un altro corso e in un altro Ateneo	23,5%	6,4%
non si iscriverebbero più all'università	-	3,1%
non rispondono	-	0,6%
Totale	100%	100%

Condizione occupazionale

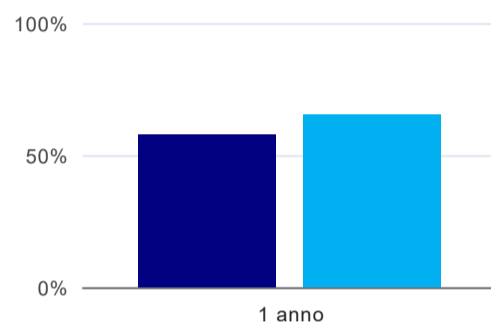
Anno di indagine: **2022**
dati aggiornati ad aprile 2023

Ateneo: **Università Politecnica delle Marche - laurea di primo livello**
Classe: **scienze e tecnologie alimentari (L-26)**
Corso: **scienze e tecnologie alimentari (L-26)**

(valori assoluti)	Laureati	Intervistati	Collettivo esaminato ^(b)
Laureati del 2021 a 1 anno:	23	19	7 scheda di dettaglio

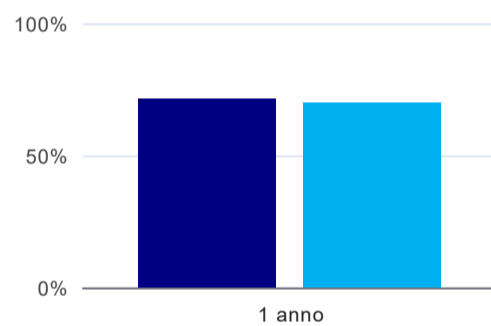
^(b) Per una migliore confrontabilità della documentazione, si riportano i dati relativi **ai soli laureati che non si sono iscritti ad altro corso di laurea**, ad eccezione dell'indicatore "Laureati attualmente iscritti a un corso di secondo livello", che è calcolato sul complesso dei laureati intervistati.

Laureati attualmente iscritti a un corso di laurea di secondo livello⁽¹⁾



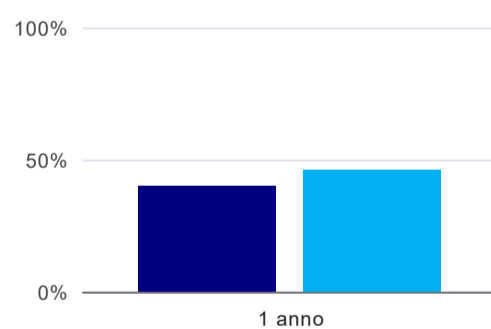
	1 anno
corso	57,9%
classe totale atenei	65,2%

Tasso di occupazione



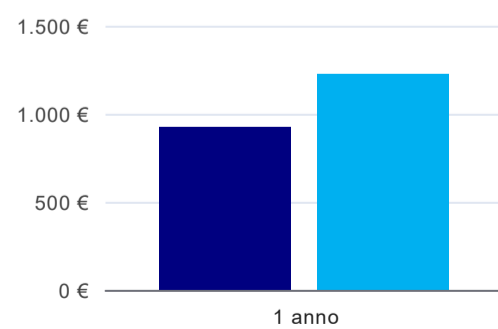
	1 anno
corso	71,4%
classe totale atenei	69,9%

Occupati che, nel lavoro, utilizzano in misura elevata le competenze acquisite con la laurea⁽²⁾



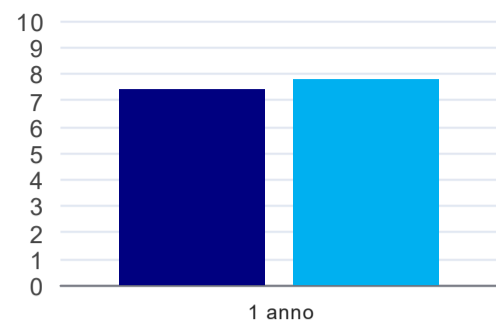
	1 anno
corso	40,0%
classe totale atenei	46,1%

Retribuzione mensile netta (medie, in euro)⁽²⁾



	1 anno
corso	926€
classe totale atenei	1.222€

Soddisfazione per il lavoro svolto (medie, scala 1-10)⁽²⁾



	1 anno
corso	7,4
classe totale atenei	7,8

⁽¹⁾ sono considerati anche i laureati iscritti a un corso a ciclo unico, nonché a un corso di secondo livello presso una delle Istituzioni di Alta Formazione Artistica e Musicale.

⁽²⁾ A partire dall'indagine 2022 l'indicatore è calcolato su tutti coloro che dichiarano di svolgere un'attività, anche di formazione, purché retribuita. Per le indagini precedenti, invece, è calcolato sui soli laureati che dichiarano di svolgere un'attività lavorativa retribuita, purché non si tratti di un'attività di formazione post-laurea. È pertanto necessario prestare molta cautela nel confronto dei risultati ottenuti in anni di rilevazione differenti.

Scienze e tecnologie alimentari (L-26) Università Politecnica delle Marche

Scheda Unica Annuale - Soddisfazione per il corso di studio concluso e condizione occupazionale dei laureati

Opzioni:

I dati **non includono** i laureati di corsi equivalenti dell'ordinamento D.M. n. 509/1999.

I dati sono confrontati con il totale della **classe di laurea** della medesima ripartizione territoriale.

Soddisfazione per il corso di studio concluso

dati aggiornati ad aprile 2023

Ateneo: **Università Politecnica delle Marche - laurea di primo livello**

Classe: **scienze e tecnologie alimentari (L-26)**

Corso: **scienze e tecnologie alimentari (L-26)**

Ripartizione territoriale sede del corso: **Centro**

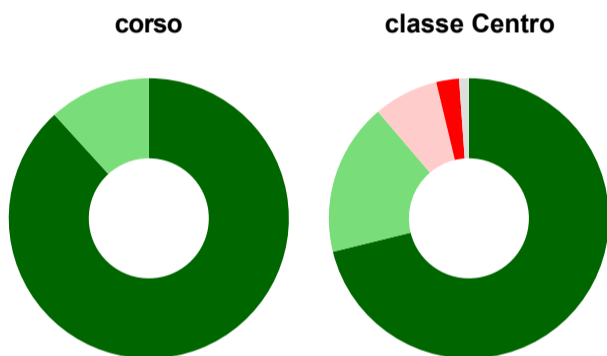
Laureati nell'anno solare 2022 (*valori assoluti*)

Laureati: **21**

Intervistati: **17**

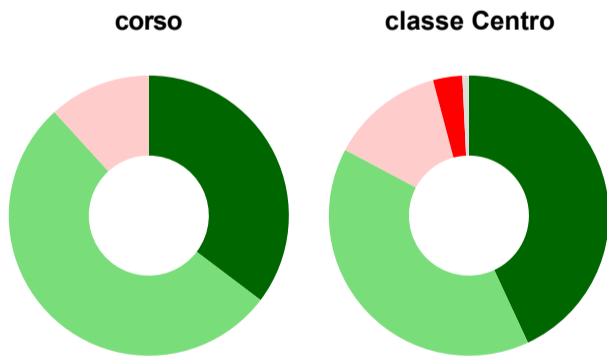
[scheda di dettaglio](#)

Hanno frequentato regolarmente



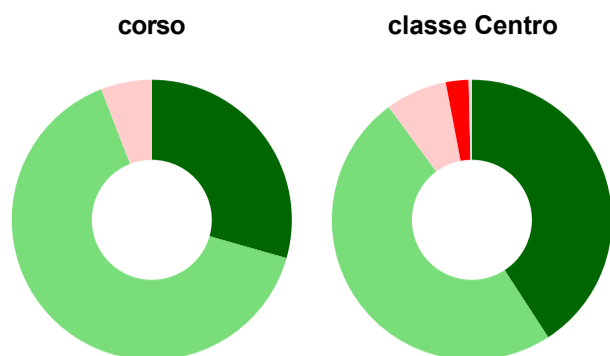
	corso	classe Centro
più del 75% degli insegnamenti previsti	88,2%	71,2%
tra il 50% e il 75%	11,8%	17,6%
tra il 25% e il 50%	-	7,5%
meno del 25%	-	2,6%
non rispondono	-	1,1%
Totale	100%	100%

Hanno ritenuto il carico di studio degli insegnamenti adeguato alla durata del corso di studio



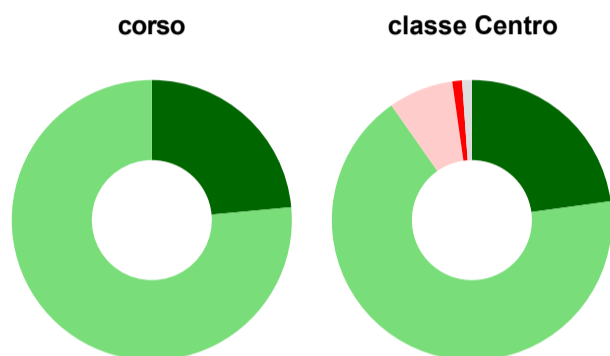
	corso	classe Centro
decisamente sì	35,3%	43,1%
più sì che no	52,9%	39,7%
più no che sì	11,8%	13,1%
decisamente no	-	3,4%
non rispondono	-	0,7%
Totale	100%	100%

Hanno ritenuto l'organizzazione degli esami (appelli, orari, informazioni, prenotazioni, ...) soddisfacente



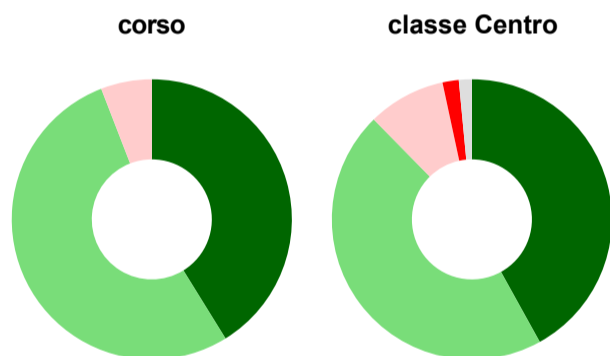
	corso	classe Centro
sempre o quasi sempre	29,4%	40,8%
per più della metà degli esami	64,7%	49,1%
per meno della metà degli esami	5,9%	7,1%
mai o quasi mai	-	2,6%
non rispondono	-	0,4%
Totale	100%	100%

Sono soddisfatti dei rapporti con i docenti in generale



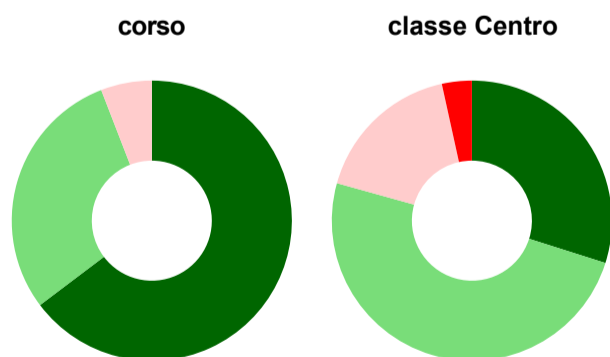
	corso	classe Centro
decisamente sì	23,5%	22,8%
più sì che no	76,5%	67,4%
più no che sì	-	7,5%
decisamente no	-	1,1%
non rispondono	-	1,1%
Totale	100%	100%

Sono complessivamente soddisfatti del corso di laurea



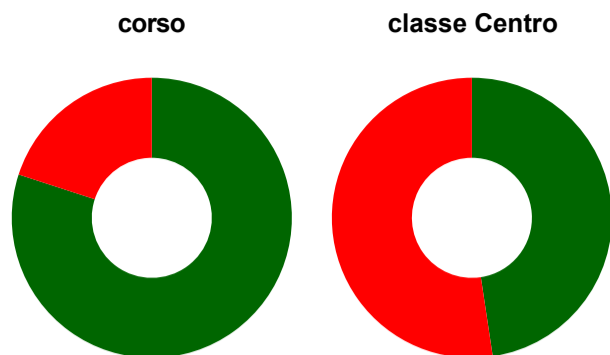
	corso	classe Centro
decisamente sì	41,2%	41,9%
più sì che no	52,9%	45,7%
più no che sì	5,9%	9,0%
decisamente no	-	1,9%
non rispondono	-	1,5%
Totale	100%	100%

Valutazione delle aule



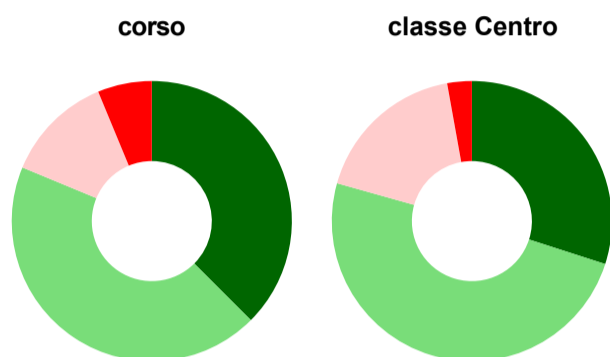
	corso	classe Centro
Hanno utilizzato le aule:	100,0%	97,8%
Valutazione (per 100 fruitori):		
sempre o quasi sempre adeguate	64,7%	29,9%
spesso adeguate	29,4%	49,4%
raramente adeguate	5,9%	17,2%
mai adeguate	-	3,4%
Totale	100%	100%

Valutazione delle postazioni informatiche



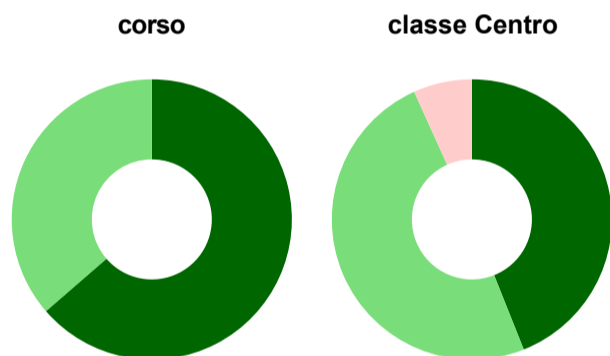
	corso	classe Centro
Hanno utilizzato le postazioni informatiche:	58,8%	55,1%
Valutazione (per 100 fruitori):		
in numero adeguato	80,0%	47,6%
in numero inadeguato	20,0%	52,4%
Totale	100%	100%

Valutazione delle attrezzature per le altre attività didattiche (laboratori, attività pratiche, ...)



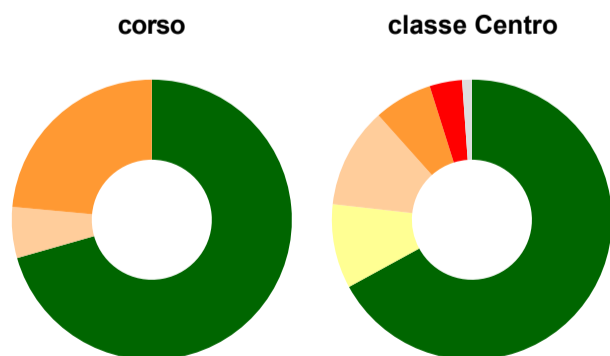
	corso	classe Centro
Hanno utilizzato le attrezzature per le altre attività didattiche (laboratori, attività pratiche, ...):	94,1%	92,5%
Valutazione (per 100 fruitori):		
sempre o quasi sempre adeguate	37,5%	30,0%
spesso adeguate	43,8%	49,4%
raramente adeguate	12,5%	17,8%
mai adeguate	6,3%	2,8%
Totale	100%	100%

Valutazione dei servizi di biblioteca (prestito/consultazione, orari di apertura, ...)



	corso	classe Centro
Hanno utilizzato i servizi di biblioteca (prestito/consultazione, orari di apertura, ...):	64,7%	77,5%
Valutazione (per 100 fruitori):		
decisamente positiva	63,6%	44,0%
abbastanza positiva	36,4%	49,3%
abbastanza negativa	-	6,8%
decisamente negativa	-	-
Totale	100%	100%

Si iscriverebbero di nuovo all'università?



	corso	classe Centro
sì, allo stesso corso dell'Ateneo	70,6%	67,0%
sì, ma ad un altro corso dell'Ateneo	-	9,7%
sì, allo stesso corso, ma in un altro Ateneo	5,9%	11,6%
sì, ma ad un altro corso e in un altro Ateneo	23,5%	6,7%
non si iscriverebbero più all'università	-	3,7%
non rispondono	-	1,1%
Totale	100%	100%

Condizione occupazionale

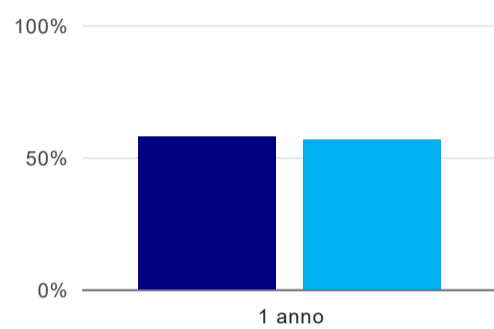
Anno di indagine: **2022**
dati aggiornati ad aprile 2023

Ateneo: **Università Politecnica delle Marche - laurea di primo livello**
Classe: **scienze e tecnologie alimentari (L-26)**
Corso: **scienze e tecnologie alimentari (L-26)**
Ripartizione territoriale sede del corso: **Centro**

(valori assoluti)	Laureati	Intervistati	Collettivo esaminato ^(b)
Laureati del 2021 a 1 anno:	23	19	7 scheda di dettaglio

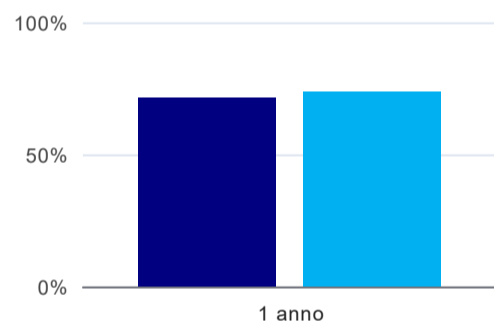
^(b) Per una migliore confrontabilità della documentazione, si riportano i dati relativi **ai soli laureati che non si sono iscritti ad altro corso di laurea**, ad eccezione dell'indicatore "Laureati attualmente iscritti a un corso di secondo livello", che è calcolato sul complesso dei laureati intervistati.

Laureati attualmente iscritti a un corso di laurea di secondo livello⁽¹⁾



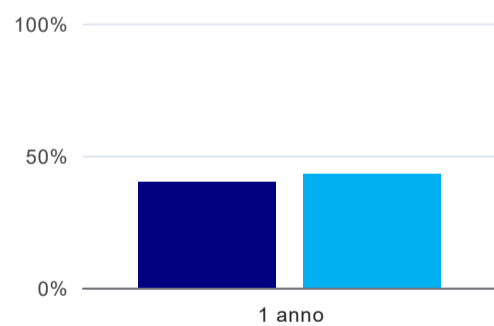
	1 anno
corso	57,9%
classe Centro	56,5%

Tasso di occupazione



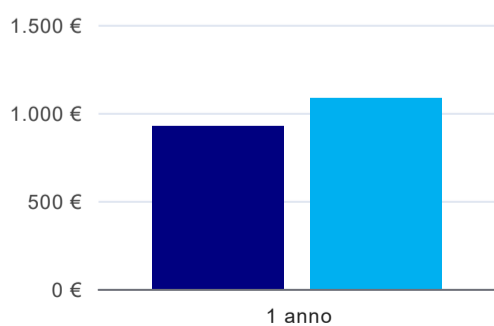
	1 anno
corso	71,4%
classe Centro	73,5%

Occupati che, nel lavoro, utilizzano in misura elevata le competenze acquisite con la laurea⁽²⁾



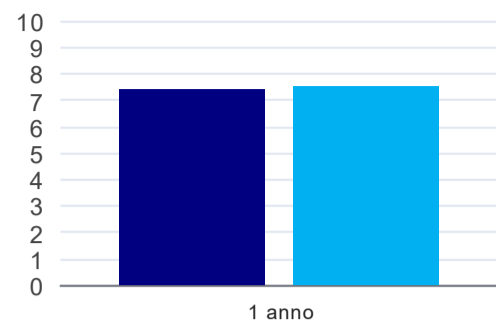
	1 anno
corso	40,0%
classe Centro	43,1%

Retribuzione mensile netta (medie, in euro)⁽²⁾



	1 anno
corso	926€
classe Centro	1.083€

Soddisfazione per il lavoro svolto (medie, scala 1-10)⁽²⁾



	1 anno
corso	7,4
classe Centro	7,5

⁽¹⁾ sono considerati anche i laureati iscritti a un corso a ciclo unico, nonché a un corso di secondo livello presso una delle Istituzioni di Alta Formazione Artistica e Musicale.

⁽²⁾ A partire dall'indagine 2022 l'indicatore è calcolato su tutti coloro che dichiarano di svolgere un'attività, anche di formazione, purché retribuita. Per le indagini precedenti, invece, è calcolato sui soli laureati che dichiarano di svolgere un'attività lavorativa retribuita, purché non si tratti di un'attività di formazione post-laurea. È pertanto necessario prestare molta cautela nel confronto dei risultati ottenuti in anni di rilevazione differenti.