

## Data science per l'economia e le imprese (LM-56,LM-91) Università Politecnica delle Marche

### Scheda Unica Annuale - Soddisfazione per il corso di studio concluso e condizione occupazionale dei laureati

**Opzioni:**

I dati **non includono** i laureati di corsi equivalenti dell'ordinamento D.M. n. 509/1999.  
 I dati sono confrontati con il totale della **classe di laurea del complesso degli atenei**.

### Soddisfazione per il corso di studio concluso

dati aggiornati ad aprile 2023

Ateneo: **Università Politecnica delle Marche - laurea magistrale biennale**

Classe: corso interclasse

**scienze dell'economia (LM-56)**

Corso: **data science per l'economia e le imprese (LM-56,LM-91)**

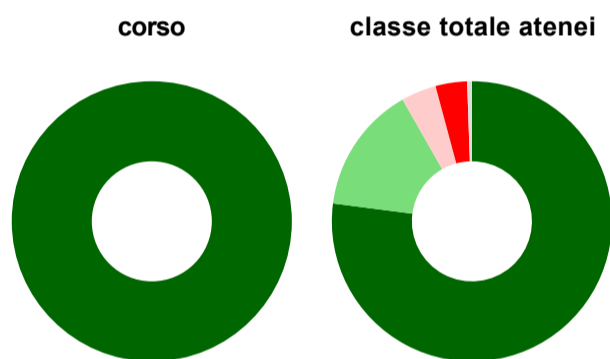
Laureati nell'anno solare 2022 (*valori assoluti*)

Laureati: **10**

Intervistati: **9**

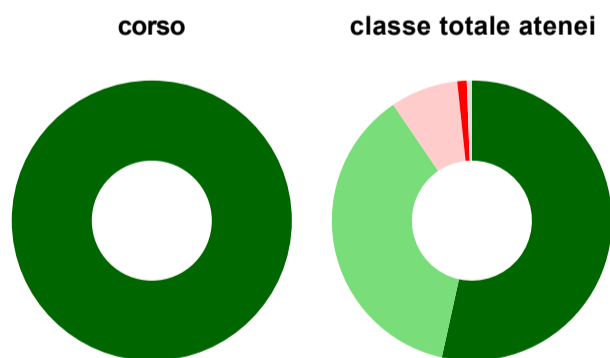
[scheda di dettaglio](#)

#### Hanno frequentato regolarmente



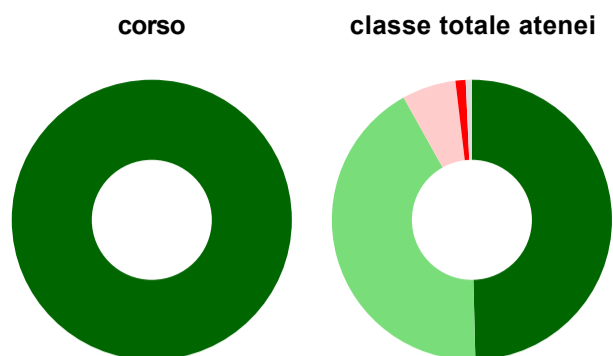
	corso	classe totale atenei
più del 75% degli insegnamenti previsti	100,0%	77,0%
tra il 50% e il 75%	-	14,7%
tra il 25% e il 50%	-	4,1%
meno del 25%	-	3,6%
non rispondono	-	0,5%
<b>Totale</b>	<b>100%</b>	<b>100%</b>

#### Hanno ritenuto il carico di studio degli insegnamenti adeguato alla durata del corso di studio



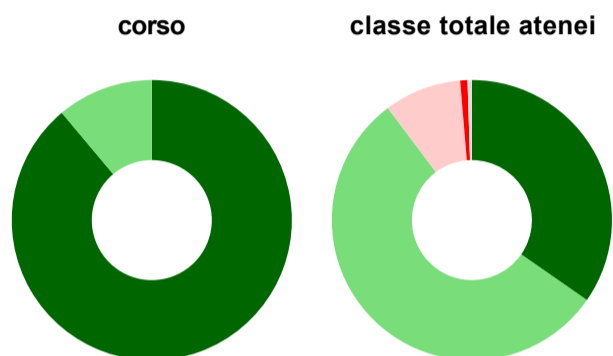
	corso	classe totale atenei
decisamente sì	100,0%	53,5%
più sì che no	-	37,1%
più no che sì	-	7,8%
decisamente no	-	1,1%
non rispondono	-	0,6%
<b>Totale</b>	<b>100%</b>	<b>100%</b>

### Hanno ritenuto l'organizzazione degli esami (appelli, orari, informazioni, prenotazioni, ...) soddisfacente



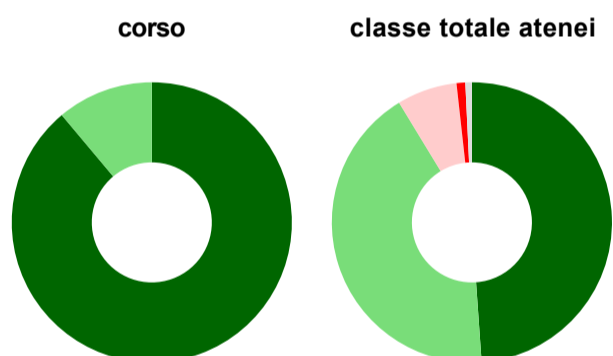
	corso	classe totale atenei
sempre o quasi sempre	100,0%	49,6%
per più della metà degli esami	-	42,3%
per meno della metà degli esami	-	6,2%
mai o quasi mai	-	1,2%
non rispondono	-	0,7%
<b>Totale</b>	<b>100%</b>	<b>100%</b>

### Sono soddisfatti dei rapporti con i docenti in generale



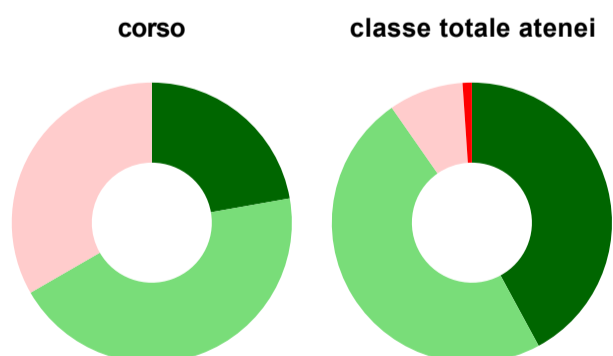
	corso	classe totale atenei
decisamente sì	88,9%	34,7%
più sì che no	11,1%	55,1%
più no che sì	-	8,9%
decisamente no	-	0,8%
non rispondono	-	0,5%
<b>Totale</b>	<b>100%</b>	<b>100%</b>

### Sono complessivamente soddisfatti del corso di laurea



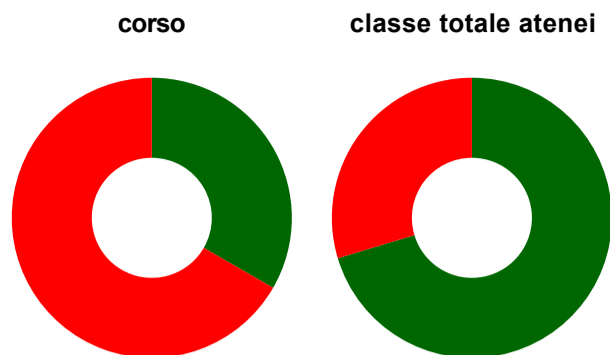
	corso	classe totale atenei
decisamente sì	88,9%	48,9%
più sì che no	11,1%	42,4%
più no che sì	-	6,9%
decisamente no	-	1,0%
non rispondono	-	0,8%
<b>Totale</b>	<b>100%</b>	<b>100%</b>

### Valutazione delle aule



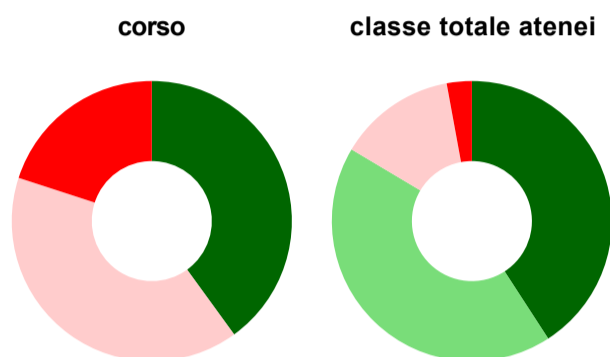
	corso	classe totale atenei
<b>Hanno utilizzato le aule:</b>	<b>100,0%</b>	<b>94,1%</b>
<b>Valutazione (per 100 fruitori):</b>		
sempre o quasi sempre adeguate	22,2%	42,1%
spesso adeguate	44,4%	48,2%
raramente adeguate	33,3%	8,6%
mai adeguate	-	1,1%
<b>Totale</b>	<b>100%</b>	<b>100%</b>

### Valutazione delle postazioni informatiche



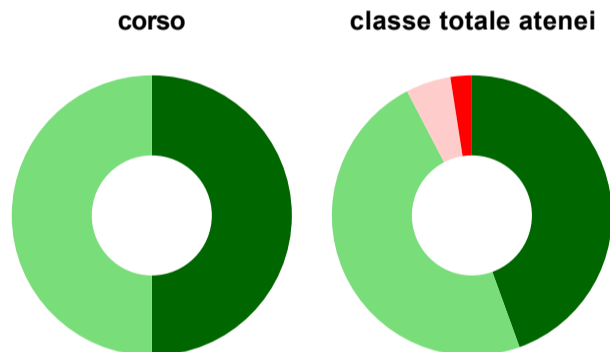
	corso	classe totale atenei
<b>Hanno utilizzato le postazioni informatiche:</b>	<b>33,3%</b>	<b>62,6%</b>
<b>Valutazione (per 100 fruitori):</b>		
in numero adeguato	33,3%	70,3%
in numero inadeguato	66,7%	29,7%
<b>Totale</b>	<b>100%</b>	<b>100%</b>

### Valutazione delle attrezzature per le altre attività didattiche (laboratori, attività pratiche, ...)



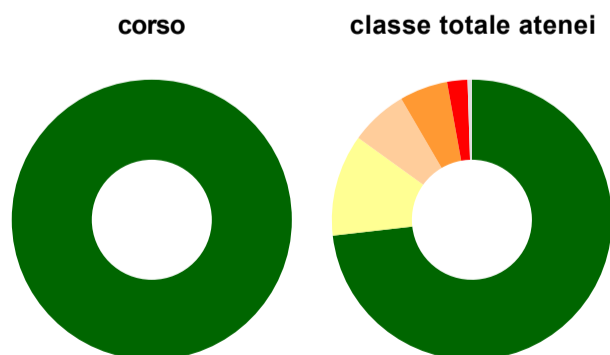
	corso	classe totale atenei
<b>Hanno utilizzato le attrezzature per le altre attività didattiche (laboratori, attività pratiche, ...):</b>	<b>55,6%</b>	<b>62,3%</b>
<b>Valutazione (per 100 fruitori):</b>		
sempre o quasi sempre adeguate	40,0%	40,8%
spesso adeguate	-	42,7%
raramente adeguate	40,0%	13,6%
mai adeguate	20,0%	2,9%
<b>Totale</b>	<b>100%</b>	<b>100%</b>

### Valutazione dei servizi di biblioteca (prestito/consultazione, orari di apertura, ...)



	corso	classe totale atenei
<b>Hanno utilizzato i servizi di biblioteca (prestito/consultazione, orari di apertura, ...):</b>	<b>88,9%</b>	<b>76,5%</b>
<b>Valutazione (per 100 fruitori):</b>		
decisamente positiva	50,0%	44,5%
abbastanza positiva	50,0%	47,9%
abbastanza negativa	-	5,2%
decisamente negativa	-	2,5%
<b>Totale</b>	<b>100%</b>	<b>100%</b>

### Si iscriverebbero di nuovo all'università?



	corso	classe totale atenei
si, allo stesso corso dell'Ateneo	100,0%	73,2%
si, ma ad un altro corso dell'Ateneo	-	11,8%
si, allo stesso corso, ma in un altro Ateneo	-	6,6%
si, ma ad un altro corso e in un altro Ateneo	-	5,6%
non si iscriverebbero più all'università	-	2,3%
non rispondono	-	0,5%
<b>Totale</b>	<b>100%</b>	<b>100%</b>

## Condizione occupazionale

Anno di indagine: **2022**  
dati aggiornati ad aprile 2023

Ateneo: **Università Politecnica delle Marche - laurea magistrale biennale**

Classe: corso interclasse

**scienze dell'economia (LM-56)**

Corso: **data science per l'economia e le imprese (LM-56,LM-91)**

<i>(valori assoluti)</i>	Laureati	Intervistati
Laureati del 2021 a 1 anno:	0	0
Laureati del 2019 a 3 anni:	0	0
Laureati del 2017 a 5 anni:	0	0

Non ci sono dati disponibili per il corso selezionato.

## Data science per l'economia e le imprese (LM-56,LM-91) Università Politecnica delle Marche

### Scheda Unica Annuale - Soddisfazione per il corso di studio concluso e condizione occupazionale dei laureati

#### Opzioni:

I dati **non includono** i laureati di corsi equivalenti dell'ordinamento D.M. n. 509/1999.

I dati sono confrontati con il totale della **classe di laurea** della medesima ripartizione territoriale.

### Soddisfazione per il corso di studio concluso

dati aggiornati ad aprile 2023

Ateneo: **Università Politecnica delle Marche - laurea magistrale biennale**

Classe: corso interclasse

**scienze dell'economia (LM-56)**

Corso: **data science per l'economia e le imprese (LM-56,LM-91)**

Ripartizione territoriale sede del corso: **Centro**

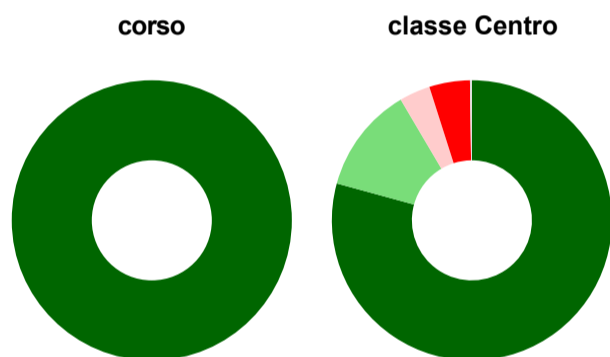
Laureati nell'anno solare 2022 (*valori assoluti*)

Laureati: **10**

Intervistati: **9**

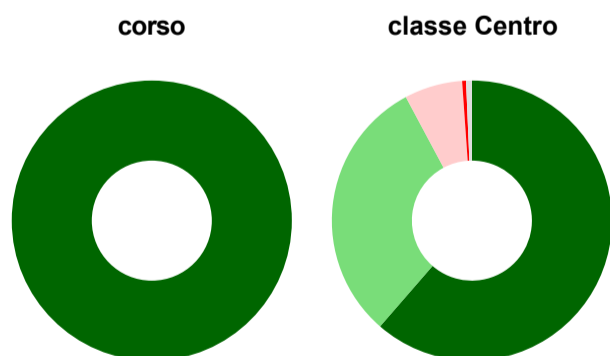
[scheda di dettaglio](#)

#### Hanno frequentato regolarmente



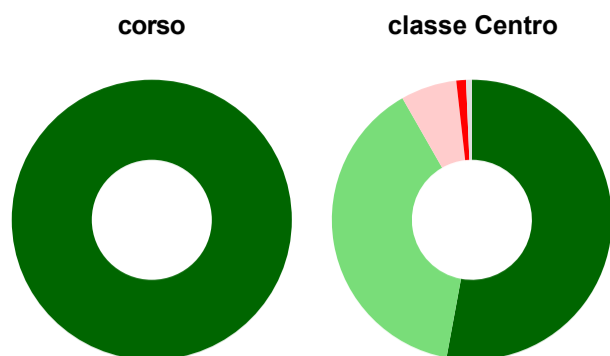
	corso	classe Centro
più del 75% degli insegnamenti previsti	100,0%	79,2%
tra il 50% e il 75%	-	12,3%
tra il 25% e il 50%	-	3,6%
meno del 25%	-	4,7%
non rispondono	-	0,2%
<b>Totale</b>	<b>100%</b>	<b>100%</b>

#### Hanno ritenuto il carico di studio degli insegnamenti adeguato alla durata del corso di studio



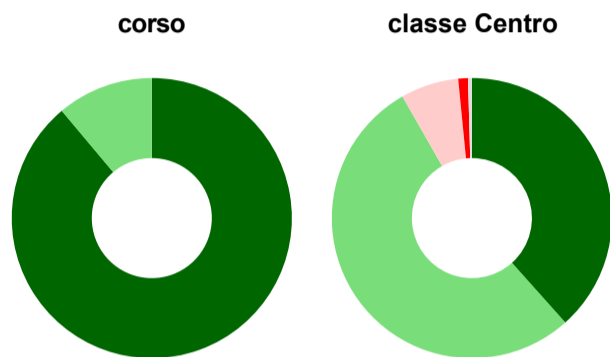
	corso	classe Centro
decisamente sì	100,0%	61,4%
più sì che no	-	30,8%
più no che sì	-	6,7%
decisamente no	-	0,4%
non rispondono	-	0,7%
<b>Totale</b>	<b>100%</b>	<b>100%</b>

### Hanno ritenuto l'organizzazione degli esami (appelli, orari, informazioni, prenotazioni, ...) soddisfacente



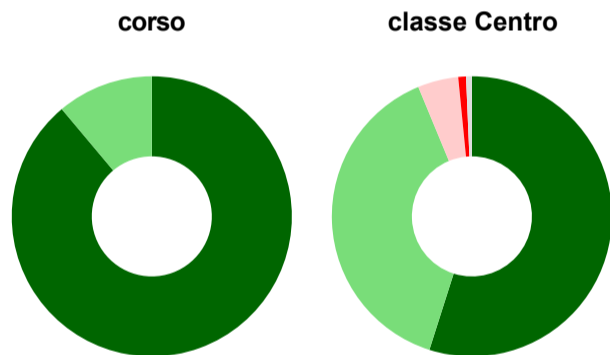
	corso	classe Centro
sempre o quasi sempre	100,0%	52,9%
per più della metà degli esami	-	38,8%
per meno della metà degli esami	-	6,5%
mai o quasi mai	-	1,1%
non rispondono	-	0,7%
<b>Totale</b>	<b>100%</b>	<b>100%</b>

### Sono soddisfatti dei rapporti con i docenti in generale



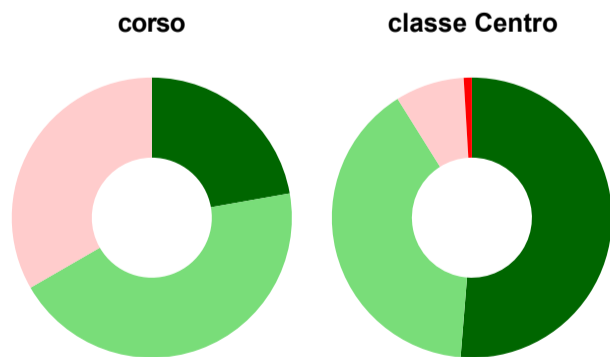
	corso	classe Centro
decisamente sì	88,9%	38,4%
più sì che no	11,1%	53,3%
più no che sì	-	6,7%
decisamente no	-	1,1%
non rispondono	-	0,4%
<b>Totale</b>	<b>100%</b>	<b>100%</b>

### Sono complessivamente soddisfatti del corso di laurea



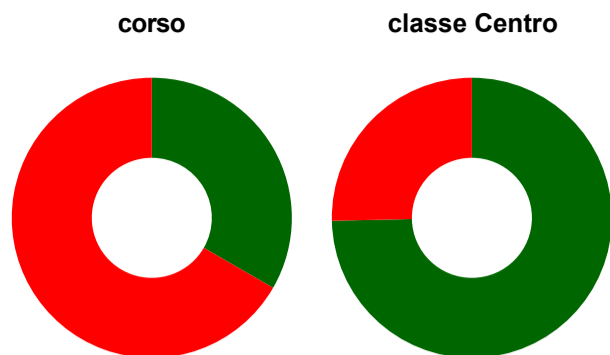
	corso	classe Centro
decisamente sì	88,9%	54,9%
più sì che no	11,1%	38,8%
più no che sì	-	4,7%
decisamente no	-	0,9%
non rispondono	-	0,7%
<b>Totale</b>	<b>100%</b>	<b>100%</b>

### Valutazione delle aule



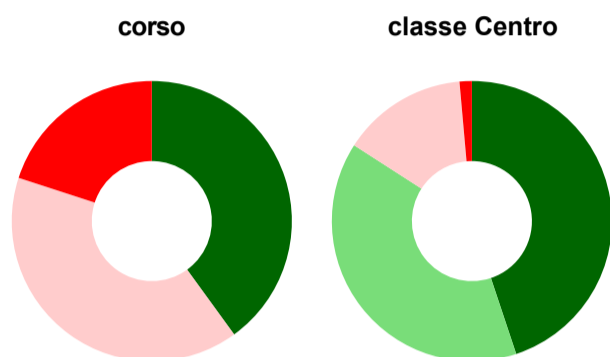
	corso	classe Centro
<b>Hanno utilizzato le aule:</b>	<b>100,0%</b>	<b>95,3%</b>
<b>Valutazione (per 100 fruitori):</b>		
sempre o quasi sempre adeguate	22,2%	51,3%
spesso adeguate	44,4%	39,8%
raramente adeguate	33,3%	8,0%
mai adeguate	-	0,9%
<b>Totale</b>	<b>100%</b>	<b>100%</b>

### Valutazione delle postazioni informatiche



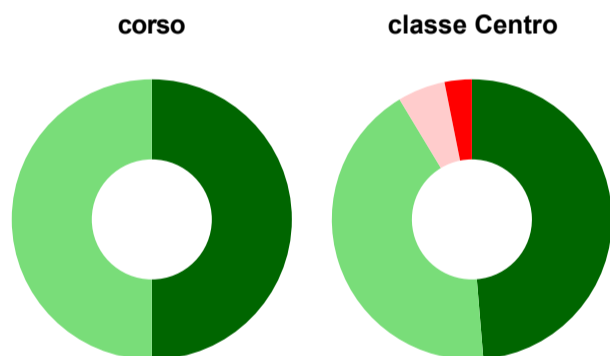
	corso	classe Centro
<b>Hanno utilizzato le postazioni informatiche:</b>	<b>33,3%</b>	<b>66,1%</b>
<b>Valutazione (per 100 fruitori):</b>		
in numero adeguato	33,3%	74,7%
in numero inadeguato	66,7%	25,3%
<b>Totale</b>	<b>100%</b>	<b>100%</b>

### Valutazione delle attrezzature per le altre attività didattiche (laboratori, attività pratiche, ...)



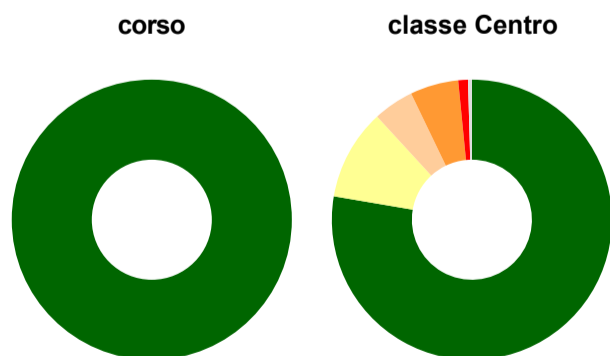
	corso	classe Centro
<b>Hanno utilizzato le attrezzature per le altre attività didattiche (laboratori, attività pratiche, ...):</b>	<b>55,6%</b>	<b>63,2%</b>
<b>Valutazione (per 100 fruitori):</b>		
sempre o quasi sempre adeguate	40,0%	44,9%
spesso adeguate	-	39,2%
raramente adeguate	40,0%	14,5%
mai adeguate	20,0%	1,4%
<b>Totale</b>	<b>100%</b>	<b>100%</b>

### Valutazione dei servizi di biblioteca (prestito/consultazione, orari di apertura, ...)



	corso	classe Centro
<b>Hanno utilizzato i servizi di biblioteca (prestito/consultazione, orari di apertura, ...):</b>	<b>88,9%</b>	<b>85,3%</b>
<b>Valutazione (per 100 fruitori):</b>		
decisamente positiva	50,0%	48,7%
abbastanza positiva	50,0%	42,7%
abbastanza negativa	-	5,5%
decisamente negativa	-	3,1%
<b>Totale</b>	<b>100%</b>	<b>100%</b>

### Si iscriverebbero di nuovo all'università?



	corso	classe Centro
si, allo stesso corso dell'Ateneo	100,0%	77,7%
si, ma ad un altro corso dell'Ateneo	-	10,5%
si, allo stesso corso, ma in un altro Ateneo	-	4,7%
si, ma ad un altro corso e in un altro Ateneo	-	5,6%
non si iscriverebbero più all'università	-	1,1%
non rispondono	-	0,4%
<b>Totale</b>	<b>100%</b>	<b>100%</b>

## Condizione occupazionale

Anno di indagine: **2022**  
dati aggiornati ad aprile 2023

Ateneo: **Università Politecnica delle Marche - laurea magistrale biennale**

Classe: corso interclasse

**scienze dell'economia (LM-56)**

Corso: **data science per l'economia e le imprese (LM-56,LM-91)**

Ripartizione territoriale sede del corso: **Centro**

<i>(valori assoluti)</i>	Laureati	Intervistati
Laureati del 2021 a 1 anno:	0	0
Laureati del 2019 a 3 anni:	0	0
Laureati del 2017 a 5 anni:	0	0

Non ci sono dati disponibili per il corso selezionato.