

Management pubblico e dei sistemi socio-sanitari (LM-77) Università Politecnica delle Marche

Scheda Unica Annuale - Soddisfazione per il corso di studio concluso e condizione occupazionale dei laureati

Opzioni:

I dati **non includono** i laureati di corsi equivalenti dell'ordinamento D.M. n. 509/1999.
 I dati sono confrontati con il totale della **classe di laurea** del **complesso degli atenei**.

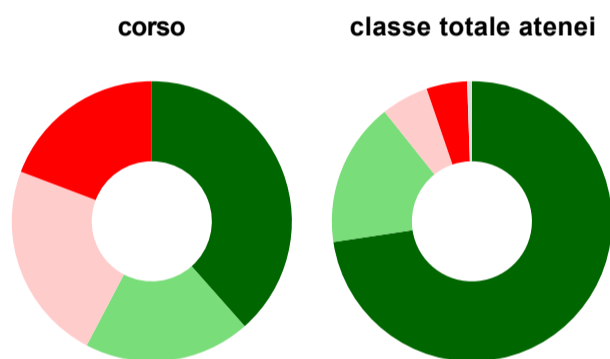
Soddisfazione per il corso di studio concluso

dati aggiornati ad aprile 2023

Ateneo: **Università Politecnica delle Marche - laurea magistrale biennale**
 Classe: **scienze economico-aziendali (LM-77)**
 Corso: **management pubblico e dei sistemi socio-sanitari (LM-77)**

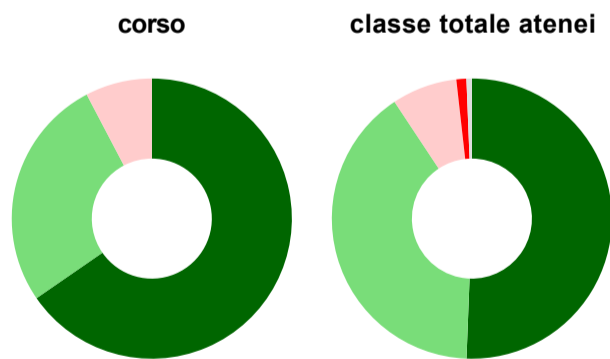
Laureati nell'anno solare 2022 (*valori assoluti*)
 Laureati: **27**
 Intervistati: **26**
[scheda di dettaglio](#)

Hanno frequentato regolarmente



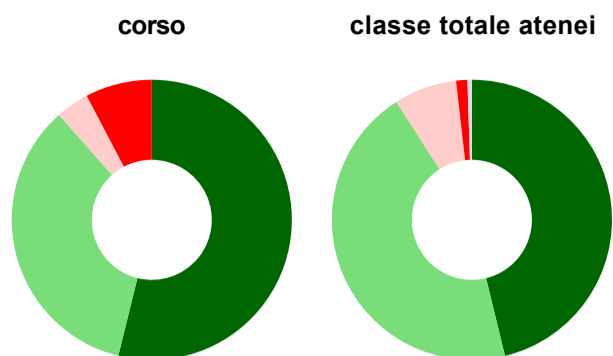
	corso	classe totale atenei
più del 75% degli insegnamenti previsti	38,5%	72,6%
tra il 50% e il 75%	19,2%	16,7%
tra il 25% e il 50%	23,1%	5,5%
meno del 25%	19,2%	4,7%
non rispondono	-	0,5%
Totale	100%	100%

Hanno ritenuto il carico di studio degli insegnamenti adeguato alla durata del corso di studio



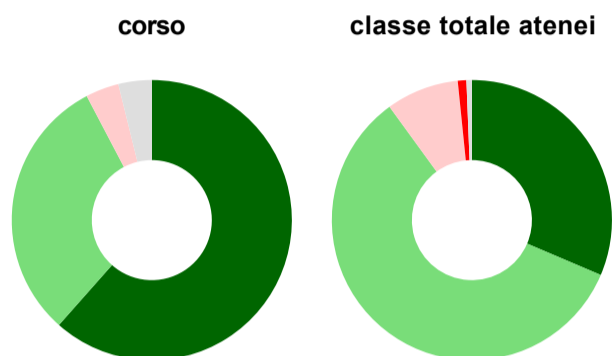
	corso	classe totale atenei
decisamente sì	65,4%	50,6%
più sì che no	26,9%	40,1%
più no che sì	7,7%	7,5%
decisamente no	-	1,2%
non rispondono	-	0,6%
Totale	100%	100%

Hanno ritenuto l'organizzazione degli esami (appelli, orari, informazioni, prenotazioni, ...) soddisfacente



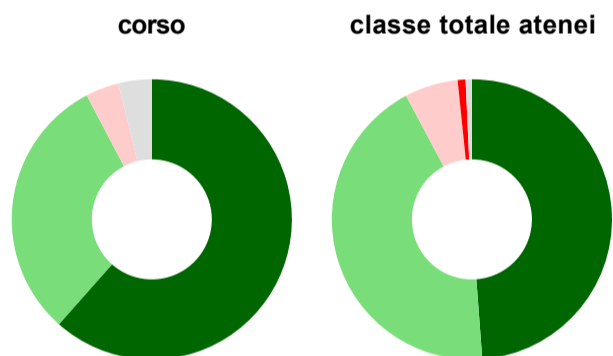
	corso	classe totale atenei
sempre o quasi sempre	53,8%	46,2%
per più della metà degli esami	34,6%	44,7%
per meno della metà degli esami	3,8%	7,3%
mai o quasi mai	7,7%	1,3%
non rispondono	-	0,5%
Totale	100%	100%

Sono soddisfatti dei rapporti con i docenti in generale



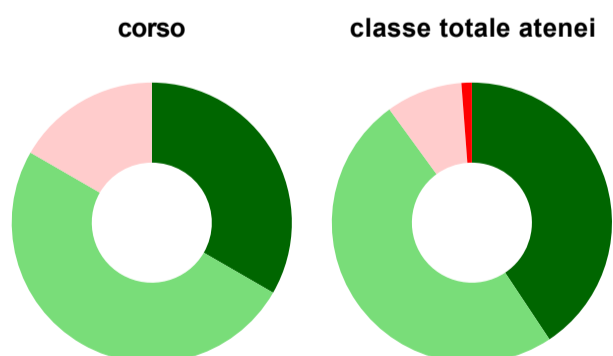
	corso	classe totale atenei
decisamente sì	61,5%	31,4%
più sì che no	30,8%	58,6%
più no che sì	3,8%	8,4%
decisamente no	-	1,0%
non rispondono	3,8%	0,6%
Totale	100%	100%

Sono complessivamente soddisfatti del corso di laurea



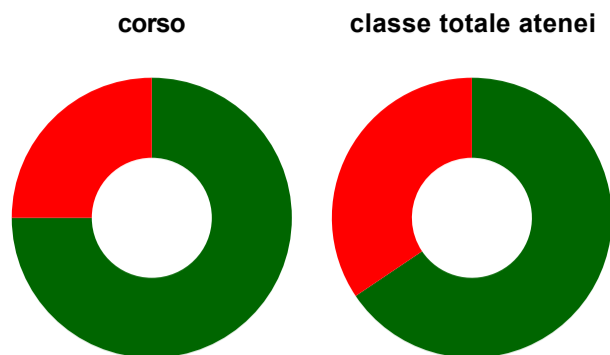
	corso	classe totale atenei
decisamente sì	61,5%	48,8%
più sì che no	30,8%	43,4%
più no che sì	3,8%	6,2%
decisamente no	-	0,9%
non rispondono	3,8%	0,7%
Totale	100%	100%

Valutazione delle aule



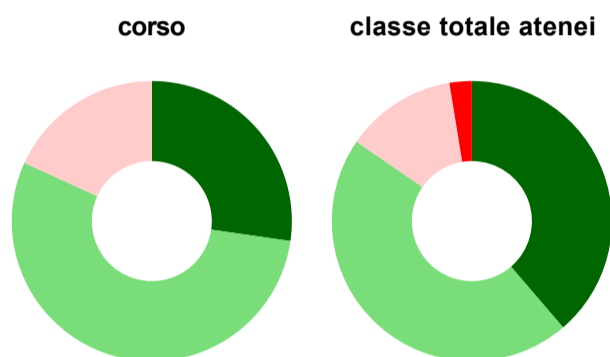
	corso	classe totale atenei
Hanno utilizzato le aule:	92,3%	92,9%
Valutazione (per 100 fruitori):		
sempre o quasi sempre adeguate	33,3%	40,7%
spesso adeguate	50,0%	49,3%
raramente adeguate	16,7%	8,8%
mai adeguate	-	1,2%
Totale	100%	100%

Valutazione delle postazioni informatiche



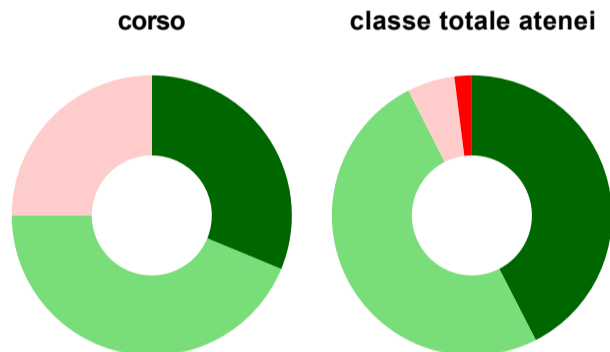
	corso	classe totale atenei
Hanno utilizzato le postazioni informatiche:	46,2%	60,2%
Valutazione (per 100 fruitori):		
in numero adeguato	75,0%	65,6%
in numero inadeguato	25,0%	34,4%
Totale	100%	100%

Valutazione delle attrezzature per le altre attività didattiche (laboratori, attività pratiche, ...)



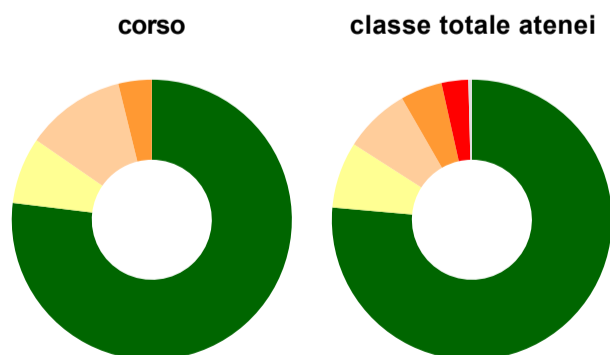
	corso	classe totale atenei
Hanno utilizzato le attrezzature per le altre attività didattiche (laboratori, attività pratiche, ...):	42,3%	59,9%
Valutazione (per 100 fruitori):		
sempre o quasi sempre adeguate	27,3%	38,7%
spesso adeguate	54,5%	45,9%
raramente adeguate	18,2%	12,8%
mai adeguate	-	2,6%
Totale	100%	100%

Valutazione dei servizi di biblioteca (prestito/consultazione, orari di apertura, ...)



	corso	classe totale atenei
Hanno utilizzato i servizi di biblioteca (prestito/consultazione, orari di apertura, ...):	61,5%	75,0%
Valutazione (per 100 fruitori):		
decisamente positiva	31,3%	42,5%
abbastanza positiva	43,8%	50,1%
abbastanza negativa	25,0%	5,5%
decisamente negativa	-	2,0%
Totale	100%	100%

Si iscriverebbero di nuovo all'università?



	corso	classe totale atenei
sì, allo stesso corso dell'Ateneo	76,9%	76,4%
sì, ma ad un altro corso dell'Ateneo	7,7%	7,7%
sì, allo stesso corso, ma in un altro Ateneo	11,5%	7,6%
sì, ma ad un altro corso e in un altro Ateneo	3,8%	4,8%
non si iscriverebbero più all'università	-	3,1%
non rispondono	-	0,4%
Totale	100%	100%

Condizione occupazionale

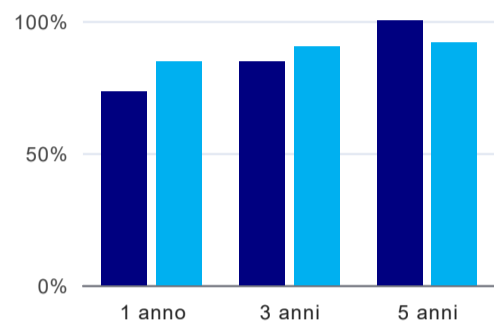
Anno di indagine: **2022**
dati aggiornati ad aprile 2023

Ateneo: **Università Politecnica delle Marche - laurea magistrale biennale**
Classe: **scienze economico-aziendali (LM-77)**
Corso: **management pubblico e dei sistemi socio-sanitari (LM-77)**

(valori assoluti)

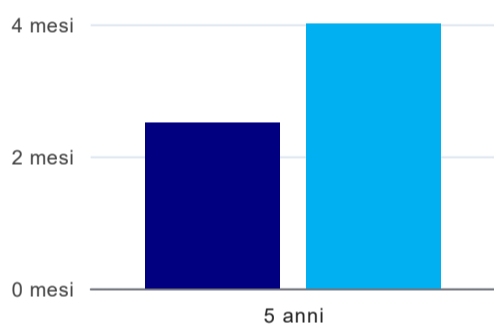
	Laureati	Intervistati	
Laureati del 2021 a 1 anno:	21	15	scheda di dettaglio
Laureati del 2019 a 3 anni:	19	13	scheda di dettaglio
Laureati del 2017 a 5 anni:	5	4	scheda di dettaglio

Tasso di occupazione



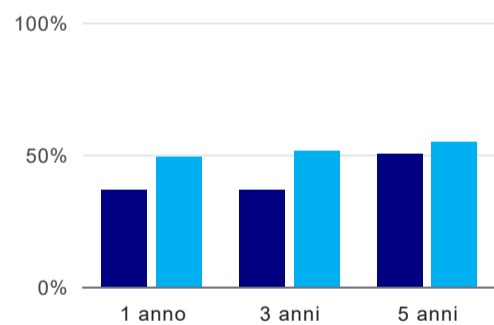
	1 anno	3 anni	5 anni
corso	73,3%	84,6%	100,0%
classe totale atenei	84,6%	90,5%	91,7%

Tempi di ingresso nel mercato del lavoro, dall'inizio della ricerca al reperimento del primo lavoro (medie, in mesi)⁽¹⁾



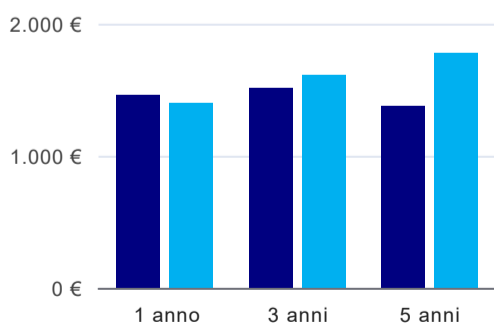
	1 anno	3 anni	5 anni
corso			2,5 mesi
classe totale atenei			4,0 mesi

Occupati che, nel lavoro, utilizzano in misura elevata le competenze acquisite con la laurea⁽¹⁾



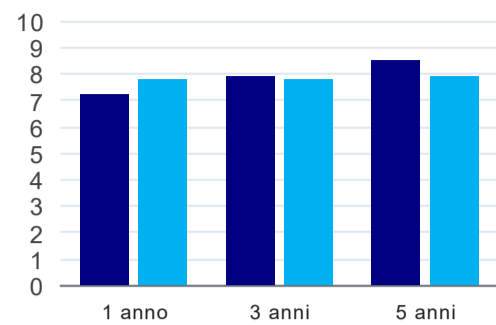
	1 anno	3 anni	5 anni
corso	36,4%	36,4%	50,0%
classe totale atenei	49,0%	51,4%	54,9%

Retribuzione mensile netta (medie, in euro)⁽¹⁾



	1 anno	3 anni	5 anni
corso	1.459€	1.512€	1.376€
classe totale atenei	1.400€	1.612€	1.779€

Soddisfazione per il lavoro svolto (medie, scala 1-10)⁽¹⁾



	1 anno	3 anni	5 anni
corso	7,2	7,9	8,5
classe totale atenei	7,8	7,8	7,9

⁽¹⁾ A partire dall'indagine 2022 l'indicatore è calcolato su tutti coloro che dichiarano di svolgere un'attività, anche di formazione, purché retribuita. Per le indagini precedenti, invece, è calcolato sui soli laureati che dichiarano di svolgere un'attività lavorativa retribuita, purché non si tratti di un'attività di formazione post-laurea. È pertanto necessario prestare molta cautela nel confronto dei risultati ottenuti in anni di rilevazione differenti.

Management pubblico e dei sistemi socio-sanitari (LM-77) Università Politecnica delle Marche

Scheda Unica Annuale - Soddisfazione per il corso di studio concluso e condizione occupazionale dei laureati

Opzioni:

I dati **non includono** i laureati di corsi equivalenti dell'ordinamento D.M. n. 509/1999.

I dati sono confrontati con il totale della **classe di laurea** della medesima ripartizione territoriale.

Soddisfazione per il corso di studio concluso

dati aggiornati ad aprile 2023

Ateneo: **Università Politecnica delle Marche - laurea magistrale biennale**

Classe: **scienze economico-aziendali (LM-77)**

Corso: **management pubblico e dei sistemi socio-sanitari (LM-77)**

Ripartizione territoriale sede del corso: **Centro**

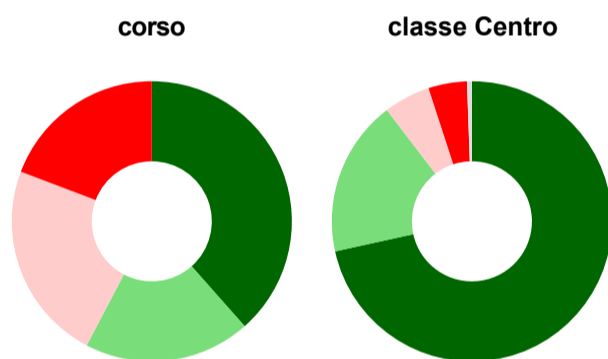
Laureati nell'anno solare 2022 (*valori assoluti*)

Laureati: **27**

Intervistati: **26**

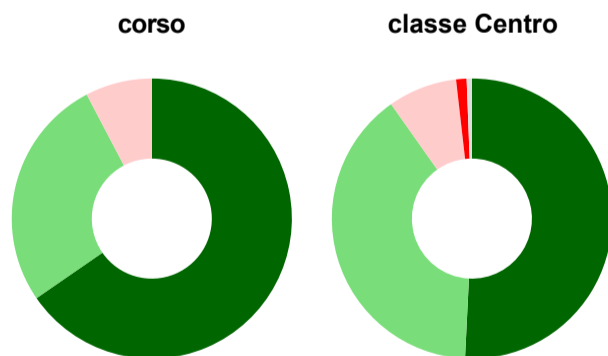
[scheda di dettaglio](#)

Hanno frequentato regolarmente



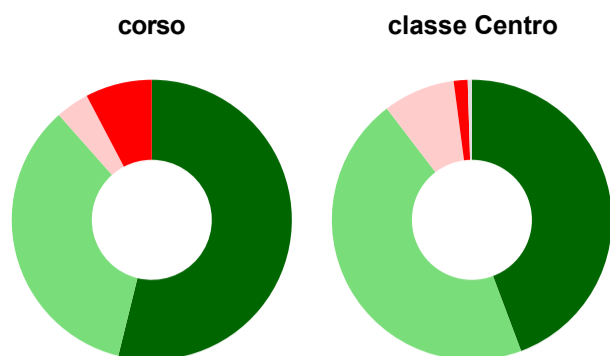
	corso	classe Centro
più del 75% degli insegnamenti previsti	38,5%	71,6%
tra il 50% e il 75%	19,2%	18,1%
tra il 25% e il 50%	23,1%	5,4%
meno del 25%	19,2%	4,5%
non rispondono	-	0,6%
Totale	100%	100%

Hanno ritenuto il carico di studio degli insegnamenti adeguato alla durata del corso di studio



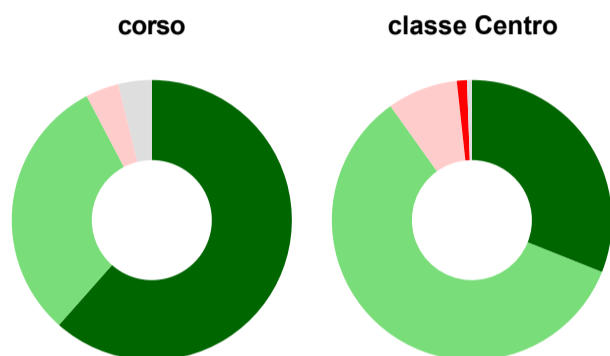
	corso	classe Centro
decisamente sì	65,4%	50,8%
più sì che no	26,9%	39,4%
più no che sì	7,7%	8,0%
decisamente no	-	1,2%
non rispondono	-	0,6%
Totale	100%	100%

Hanno ritenuto l'organizzazione degli esami (appelli, orari, informazioni, prenotazioni, ...) soddisfacente



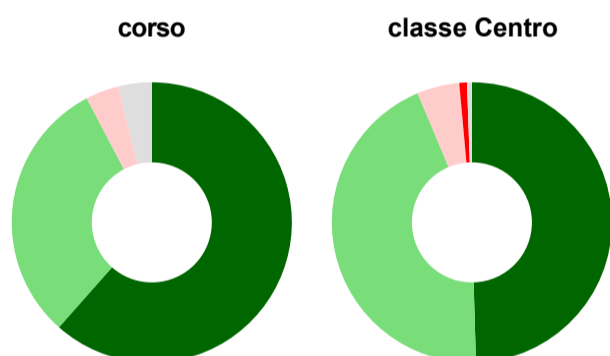
	corso	classe Centro
sempre o quasi sempre	53,8%	44,3%
per più della metà degli esami	34,6%	45,3%
per meno della metà degli esami	3,8%	8,3%
mai o quasi mai	7,7%	1,6%
non rispondono	-	0,5%
Totale	100%	100%

Sono soddisfatti dei rapporti con i docenti in generale



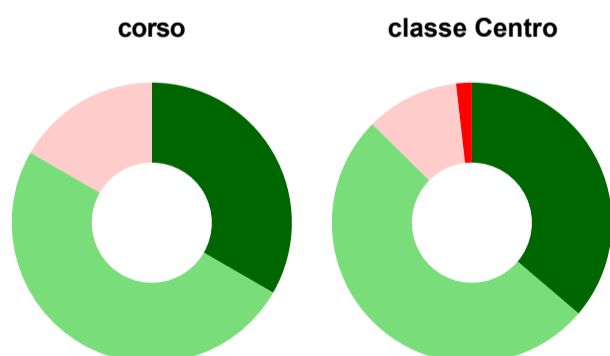
	corso	classe Centro
decisamente sì	61,5%	31,0%
più sì che no	30,8%	59,1%
più no che sì	3,8%	8,1%
decisamente no	-	1,2%
non rispondono	3,8%	0,6%
Totale	100%	100%

Sono complessivamente soddisfatti del corso di laurea



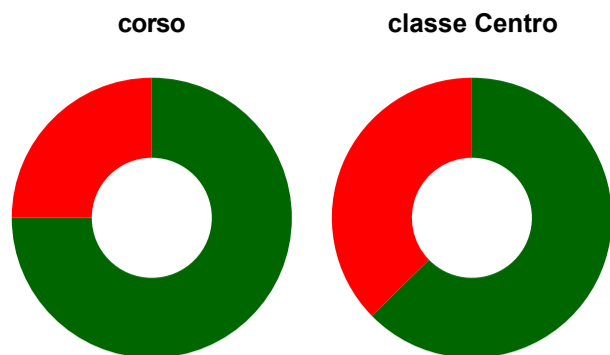
	corso	classe Centro
decisamente sì	61,5%	49,5%
più sì che no	30,8%	44,1%
più no che sì	3,8%	4,9%
decisamente no	-	0,9%
non rispondono	3,8%	0,6%
Totale	100%	100%

Valutazione delle aule



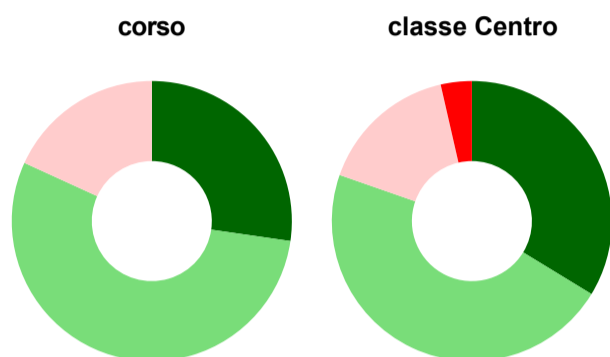
	corso	classe Centro
Hanno utilizzato le aule:	92,3%	93,2%
Valutazione (per 100 fruitori):		
sempre o quasi sempre adeguate	33,3%	36,2%
spesso adeguate	50,0%	51,2%
raramente adeguate	16,7%	10,8%
mai adeguate	-	1,8%
Totale	100%	100%

Valutazione delle postazioni informatiche



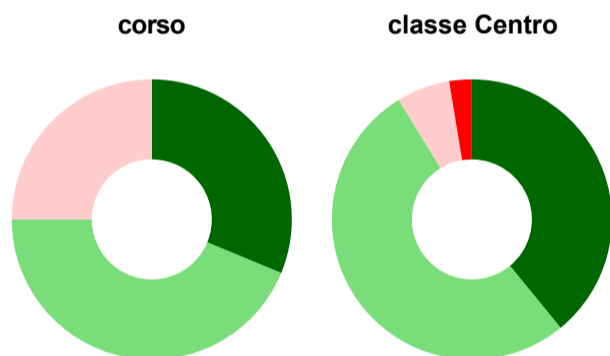
	corso	classe Centro
Hanno utilizzato le postazioni informatiche:	46,2%	61,0%
Valutazione (per 100 fruitori):		
in numero adeguato	75,0%	62,7%
in numero inadeguato	25,0%	37,3%
Totale	100%	100%

Valutazione delle attrezzature per le altre attività didattiche (laboratori, attività pratiche, ...)



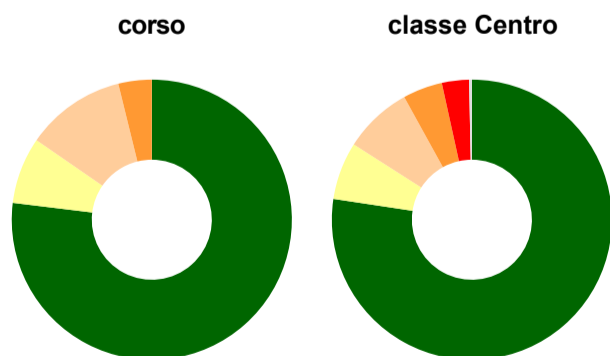
	corso	classe Centro
Hanno utilizzato le attrezzature per le altre attività didattiche (laboratori, attività pratiche, ...):	42,3%	59,4%
Valutazione (per 100 fruitori):		
sempre o quasi sempre adeguate	27,3%	33,7%
spesso adeguate	54,5%	46,6%
raramente adeguate	18,2%	16,1%
mai adeguate	-	3,6%
Totale	100%	100%

Valutazione dei servizi di biblioteca (prestito/consultazione, orari di apertura, ...)



	corso	classe Centro
Hanno utilizzato i servizi di biblioteca (prestito/consultazione, orari di apertura, ...):	61,5%	77,2%
Valutazione (per 100 fruitori):		
decisamente positiva	31,3%	39,1%
abbastanza positiva	43,8%	52,2%
abbastanza negativa	25,0%	6,1%
decisamente negativa	-	2,6%
Totale	100%	100%

Si iscriverebbero di nuovo all'università?



	corso	classe Centro
sì, allo stesso corso dell'Ateneo	76,9%	77,4%
sì, ma ad un altro corso dell'Ateneo	7,7%	6,7%
sì, allo stesso corso, ma in un altro Ateneo	11,5%	7,9%
sì, ma ad un altro corso e in un altro Ateneo	3,8%	4,6%
non si iscriverebbero più all'università	-	3,1%
non rispondono	-	0,3%
Totale	100%	100%

Condizione occupazionale

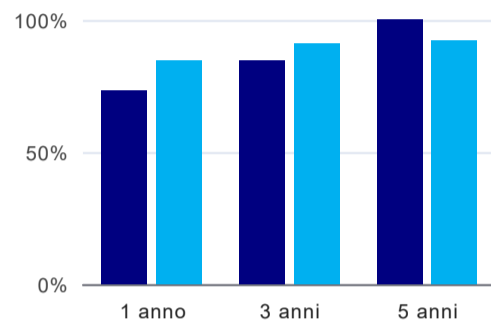
Anno di indagine: **2022**
dati aggiornati ad aprile 2023

Ateneo: **Università Politecnica delle Marche - laurea magistrale biennale**
Classe: **scienze economico-aziendali (LM-77)**
Corso: **management pubblico e dei sistemi socio-sanitari (LM-77)**
Ripartizione territoriale sede del corso: **Centro**

(valori assoluti)

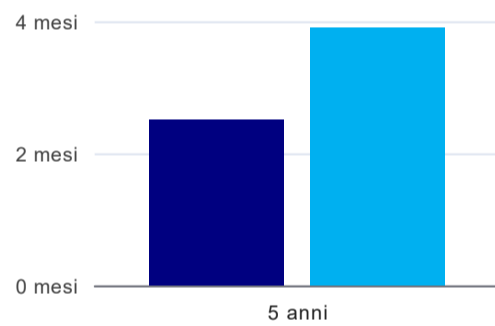
	Laureati	Intervistati	
Laureati del 2021 a 1 anno:	21	15	scheda di dettaglio
Laureati del 2019 a 3 anni:	19	13	scheda di dettaglio
Laureati del 2017 a 5 anni:	5	4	scheda di dettaglio

Tasso di occupazione



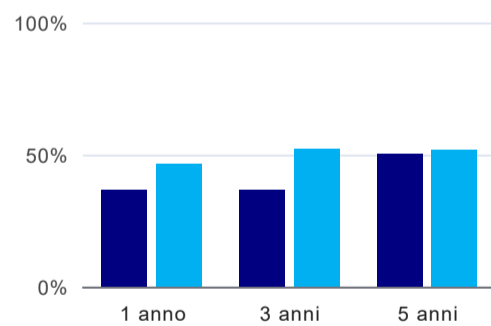
	1 anno	3 anni	5 anni
corso	73,3%	84,6%	100,0%
classe Centro	84,7%	91,2%	92,1%

Tempi di ingresso nel mercato del lavoro, dall'inizio della ricerca al reperimento del primo lavoro (medie, in mesi)⁽¹⁾



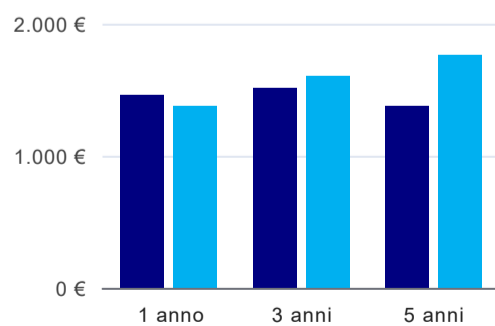
	1 anno	3 anni	5 anni
corso			2,5 mesi
classe Centro			3,9 mesi

Occupati che, nel lavoro, utilizzano in misura elevata le competenze acquisite con la laurea⁽¹⁾



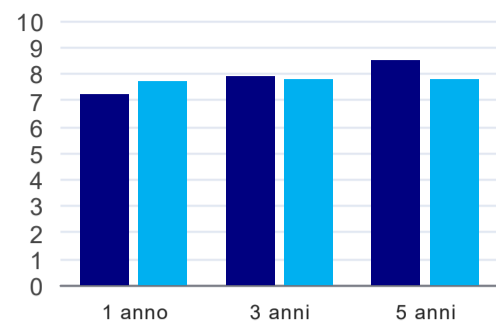
	1 anno	3 anni	5 anni
corso	36,4%	36,4%	50,0%
classe Centro	46,3%	52,1%	51,7%

Retribuzione mensile netta (medie, in euro)⁽¹⁾



	1 anno	3 anni	5 anni
corso	1.459€	1.512€	1.376€
classe Centro	1.376€	1.605€	1.761€

Soddisfazione per il lavoro svolto (medie, scala 1-10)⁽¹⁾



	1 anno	3 anni	5 anni
corso	7,2	7,9	8,5
classe Centro	7,7	7,8	7,8

⁽¹⁾ A partire dall'indagine 2022 l'indicatore è calcolato su tutti coloro che dichiarano di svolgere un'attività, anche di formazione, purché retribuita. Per le indagini precedenti, invece, è calcolato sui soli laureati che dichiarano di svolgere un'attività lavorativa retribuita, purché non si tratti di un'attività di formazione post-laurea. È pertanto necessario prestare molta cautela nel confronto dei risultati ottenuti in anni di rilevazione differenti.