

Economia aziendale - già economia e commercio (L-18, ex L-33) Università Politecnica delle Marche

Scheda Unica Annuale - Soddisfazione per il corso di studio concluso e condizione occupazionale dei laureati

Opzioni:

I dati **non includono** i laureati di corsi equivalenti dell'ordinamento D.M. n. 509/1999.
 I dati sono confrontati con il totale della **classe di laurea** del **complesso degli atenei**.

Soddisfazione per il corso di studio concluso

dati aggiornati ad aprile 2023

Ateneo: **Università Politecnica delle Marche - laurea di primo livello**

Classe: corso interclasse fino al 2013

scienze dell'economia e della gestione aziendale (L-18)

Corso: **economia aziendale - già economia e commercio (L-18, ex L-33)**

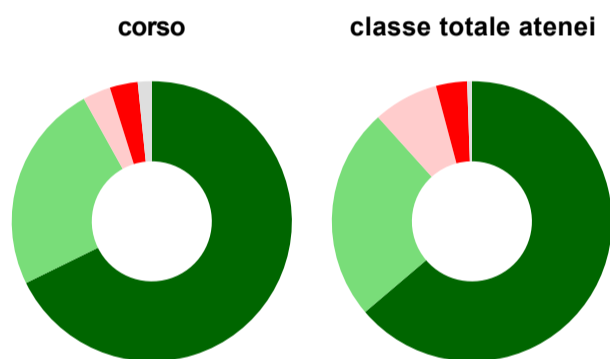
Laureati nell'anno solare 2022 (*valori assoluti*)

Laureati: **69**

Intervistati: **62**

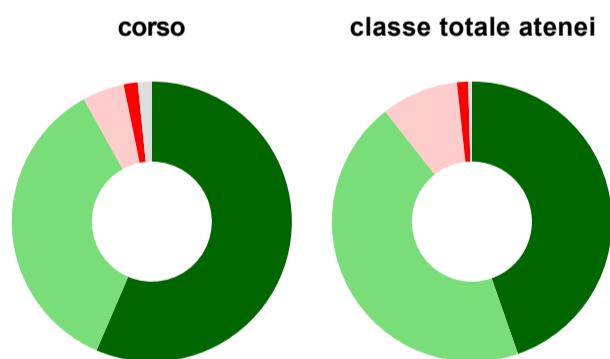
[scheda di dettaglio](#)

Hanno frequentato regolarmente



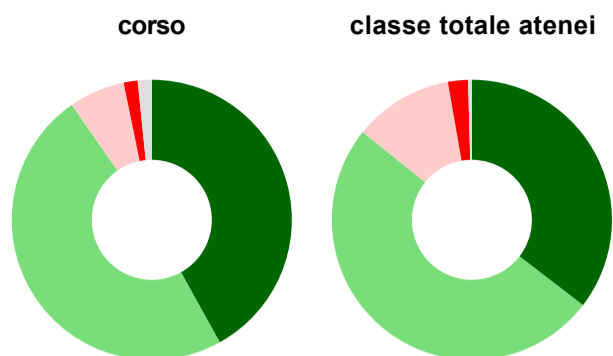
	corso	classe totale atenei
più del 75% degli insegnamenti previsti	67,7%	63,8%
tra il 50% e il 75%	24,2%	24,5%
tra il 25% e il 50%	3,2%	7,5%
meno del 25%	3,2%	3,6%
non rispondono	1,6%	0,5%
Totale	100%	100%

Hanno ritenuto il carico di studio degli insegnamenti adeguato alla durata del corso di studio



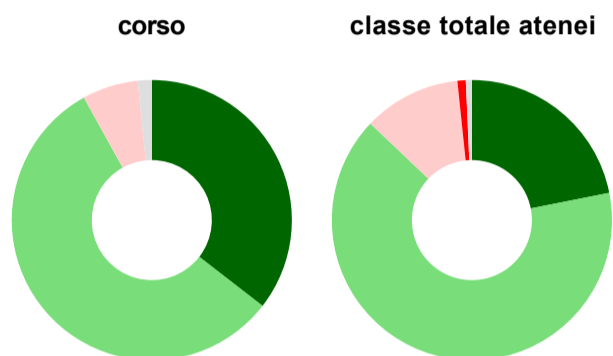
	corso	classe totale atenei
decisamente sì	56,5%	44,7%
più sì che no	35,5%	44,7%
più no che sì	4,8%	8,9%
decisamente no	1,6%	1,3%
non rispondono	1,6%	0,4%
Totale	100%	100%

Hanno ritenuto l'organizzazione degli esami (appelli, orari, informazioni, prenotazioni, ...) soddisfacente



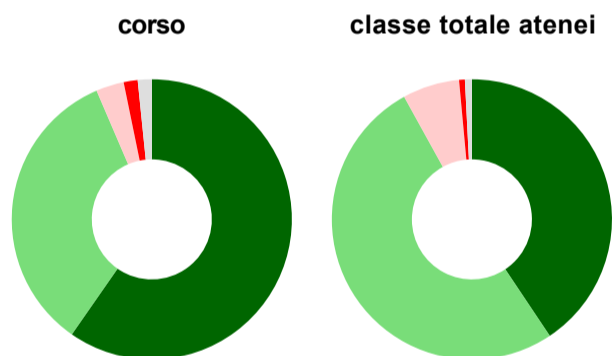
	corso	classe totale atenei
sempre o quasi sempre	41,9%	35,4%
per più della metà degli esami	48,4%	50,3%
per meno della metà degli esami	6,5%	11,5%
mai o quasi mai	1,6%	2,3%
non rispondono	1,6%	0,4%
Totale	100%	100%

Sono soddisfatti dei rapporti con i docenti in generale



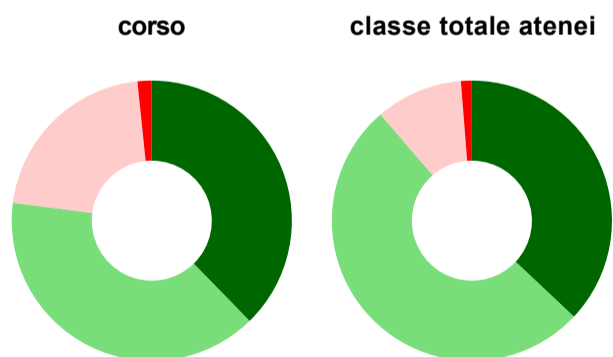
	corso	classe totale atenei
decisamente sì	35,5%	21,9%
più sì che no	56,5%	65,2%
più no che sì	6,5%	11,2%
decisamente no	-	1,0%
non rispondono	1,6%	0,7%
Totale	100%	100%

Sono complessivamente soddisfatti del corso di laurea



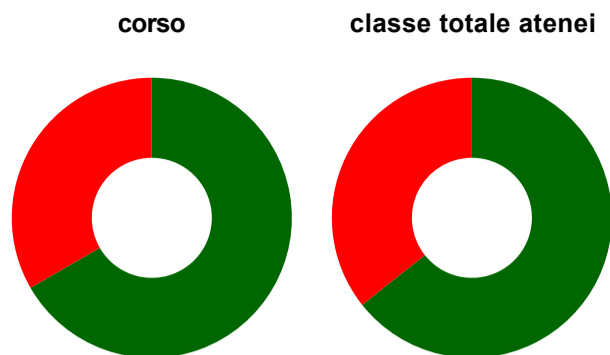
	corso	classe totale atenei
decisamente sì	59,7%	40,6%
più sì che no	33,9%	51,3%
più no che sì	3,2%	6,6%
decisamente no	1,6%	0,7%
non rispondono	1,6%	0,8%
Totale	100%	100%

Valutazione delle aule



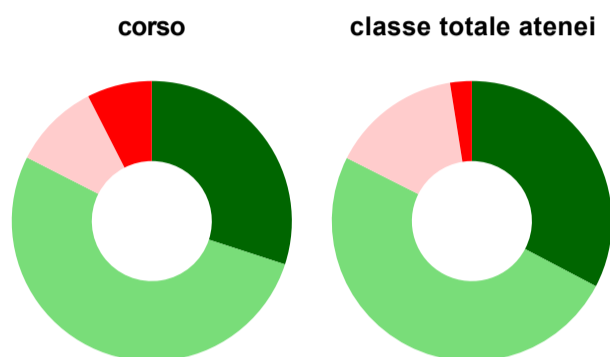
	corso	classe totale atenei
Hanno utilizzato le aule:	98,4%	98,1%
Valutazione (per 100 fruitori):		
sempre o quasi sempre adeguate	37,7%	37,0%
spesso adeguate	39,3%	51,7%
raramente adeguate	21,3%	10,1%
mai adeguate	1,6%	1,3%
Totale	100%	100%

Valutazione delle postazioni informatiche



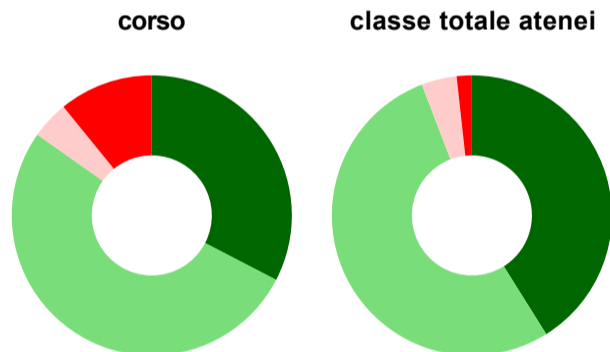
	corso	classe totale atenei
Hanno utilizzato le postazioni informatiche:	72,6%	66,4%
Valutazione (per 100 fruitori):		
in numero adeguato	66,7%	64,3%
in numero inadeguato	33,3%	35,7%
Totale	100%	100%

Valutazione delle attrezzature per le altre attività didattiche (laboratori, attività pratiche, ...)



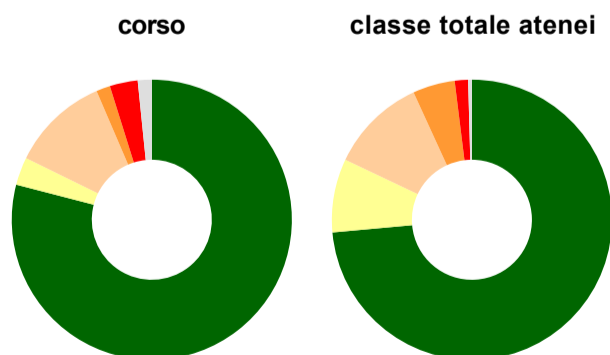
	corso	classe totale atenei
Hanno utilizzato le attrezzature per le altre attività didattiche (laboratori, attività pratiche, ...):	64,5%	62,0%
Valutazione (per 100 fruitori):		
sempre o quasi sempre adeguate	30,0%	32,7%
spesso adeguate	52,5%	49,7%
raramente adeguate	10,0%	15,1%
mai adeguate	7,5%	2,5%
Totale	100%	100%

Valutazione dei servizi di biblioteca (prestito/consultazione, orari di apertura, ...)



	corso	classe totale atenei
Hanno utilizzato i servizi di biblioteca (prestito/consultazione, orari di apertura, ...):	74,2%	76,0%
Valutazione (per 100 fruitori):		
decisamente positiva	32,6%	41,1%
abbastanza positiva	52,2%	53,1%
abbastanza negativa	4,3%	4,1%
decisamente negativa	10,9%	1,7%
Totale	100%	100%

Si iscriverebbero di nuovo all'università?



	corso	classe totale atenei
sì, allo stesso corso dell'Ateneo	79,0%	73,6%
sì, ma ad un altro corso dell'Ateneo	3,2%	8,5%
sì, allo stesso corso, ma in un altro Ateneo	11,3%	11,1%
sì, ma ad un altro corso e in un altro Ateneo	1,6%	4,9%
non si iscriverebbero più all'università	3,2%	1,5%
non rispondono	1,6%	0,4%
Totale	100%	100%

Condizione occupazionale

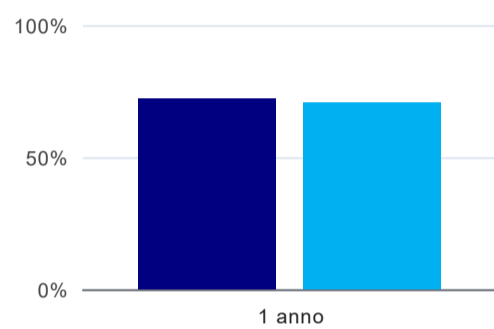
Anno di indagine: **2022**
dati aggiornati ad aprile 2023

Ateneo: **Università Politecnica delle Marche - laurea di primo livello**
Classe: corso interclasse fino al 2013
scienze dell'economia e della gestione aziendale (L-18)
Corso: **economia aziendale - già economia e commercio (L-18, ex L-33)**

(valori assoluti)	Laureati	Intervistati	Collettivo esaminato ^(b)
Laureati del 2021 a 1 anno:	72	50	13 scheda di dettaglio

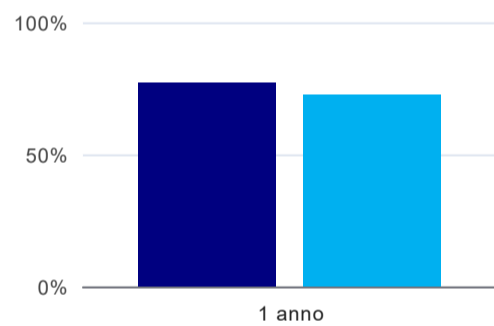
(b) Per una migliore confrontabilità della documentazione, si riportano i dati relativi **ai soli laureati che non si sono iscritti ad altro corso di laurea**, ad eccezione dell'indicatore "Laureati attualmente iscritti a un corso di secondo livello", che è calcolato sul complesso dei laureati intervistati.

Laureati attualmente iscritti a un corso di laurea di secondo livello⁽¹⁾



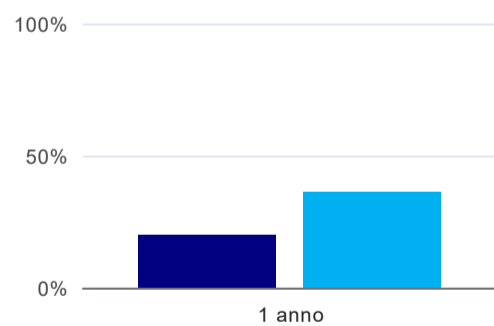
	1 anno
corso	72,0%
classe totale atenei	70,5%

Tasso di occupazione



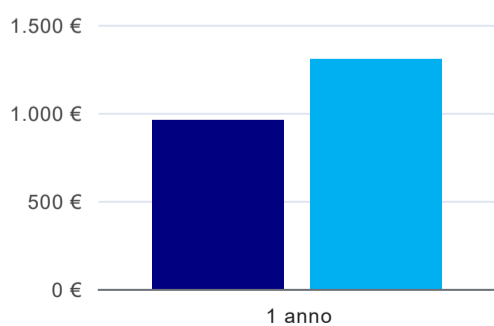
	1 anno
corso	76,9%
classe totale atenei	72,5%

Occupati che, nel lavoro, utilizzano in misura elevata le competenze acquisite con la laurea⁽²⁾



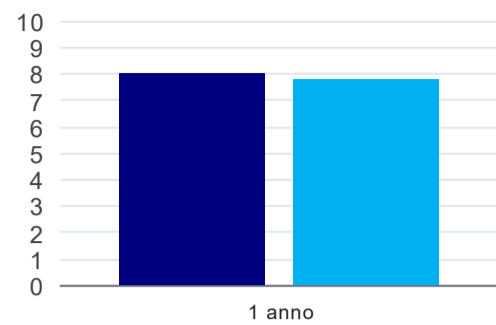
	1 anno
corso	20,0%
classe totale atenei	36,3%

Retribuzione mensile netta (medie, in euro)⁽²⁾



	1 anno
corso	958€
classe totale atenei	1.302€

Soddisfazione per il lavoro svolto (medie, scala 1-10)⁽²⁾



	1 anno
corso	8,0
classe totale atenei	7,8

⁽¹⁾ sono considerati anche i laureati iscritti a un corso a ciclo unico, nonché a un corso di secondo livello presso una delle Istituzioni di Alta Formazione Artistica e Musicale.

⁽²⁾ A partire dall'indagine 2022 l'indicatore è calcolato su tutti coloro che dichiarano di svolgere un'attività, anche di formazione, purché retribuita. Per le indagini precedenti, invece, è calcolato sui soli laureati che dichiarano di svolgere un'attività lavorativa retribuita, purché non si tratti di un'attività di formazione post-laurea. È pertanto necessario prestare molta cautela nel confronto dei risultati ottenuti in anni di rilevazione differenti.

Economia aziendale - già economia e commercio (L-18, ex L-33) Università Politecnica delle Marche

Scheda Unica Annuale - Soddisfazione per il corso di studio concluso e condizione occupazionale dei laureati

Opzioni:

I dati **non includono** i laureati di corsi equivalenti dell'ordinamento D.M. n. 509/1999.

I dati sono confrontati con il totale della **classe di laurea** della medesima ripartizione territoriale.

Soddisfazione per il corso di studio concluso

dati aggiornati ad aprile 2023

Ateneo: **Università Politecnica delle Marche - laurea di primo livello**

Classe: corso interclasse fino al 2013

scienze dell'economia e della gestione aziendale (L-18)

Corso: **economia aziendale - già economia e commercio (L-18, ex L-33)**

Ripartizione territoriale sede del corso: **Centro**

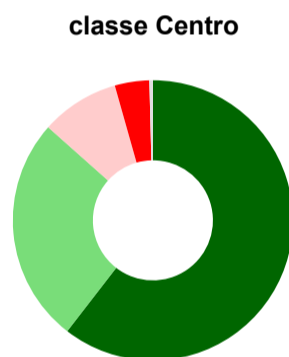
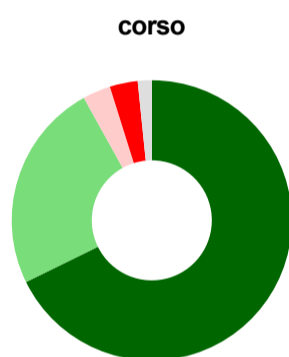
Laureati nell'anno solare 2022 (*valori assoluti*)

Laureati: **69**

Intervistati: **62**

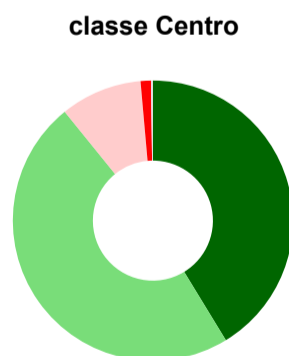
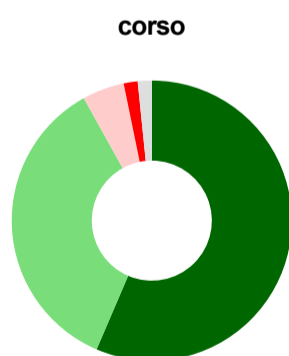
[scheda di dettaglio](#)

Hanno frequentato regolarmente



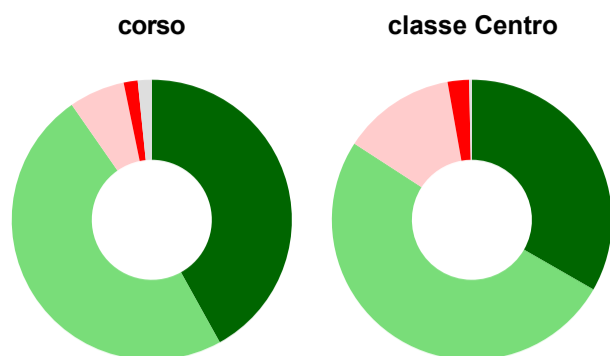
	corso	classe Centro
più del 75% degli insegnamenti previsti	67,7%	60,5%
tra il 50% e il 75%	24,2%	26,1%
tra il 25% e il 50%	3,2%	9,1%
meno del 25%	3,2%	4,0%
non rispondono	1,6%	0,4%
Totale	100%	100%

Hanno ritenuto il carico di studio degli insegnamenti adeguato alla durata del corso di studio



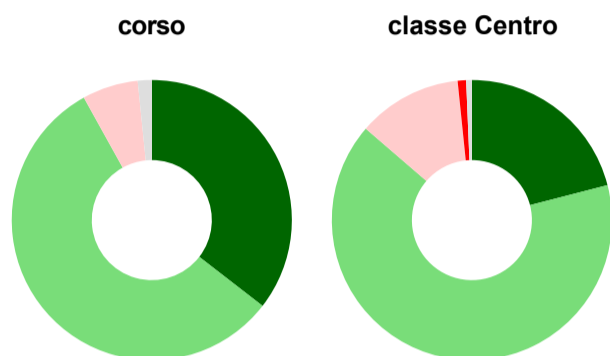
	corso	classe Centro
decisamente sì	56,5%	41,3%
più sì che no	35,5%	47,9%
più no che sì	4,8%	9,4%
decisamente no	1,6%	1,2%
non rispondono	1,6%	0,2%
Totale	100%	100%

Hanno ritenuto l'organizzazione degli esami (appelli, orari, informazioni, prenotazioni, ...) soddisfacente



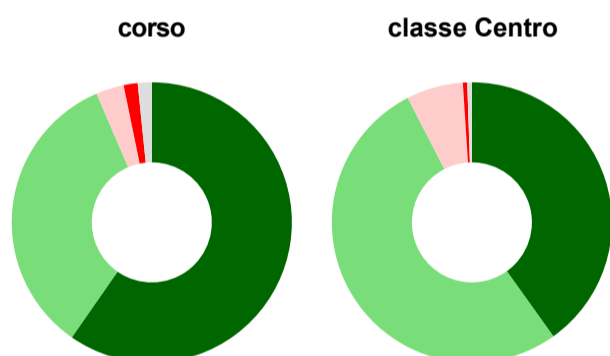
	corso	classe Centro
sempre o quasi sempre	41,9%	33,3%
per più della metà degli esami	48,4%	50,9%
per meno della metà degli esami	6,5%	13,1%
mai o quasi mai	1,6%	2,5%
non rispondono	1,6%	0,3%
Totale	100%	100%

Sono soddisfatti dei rapporti con i docenti in generale



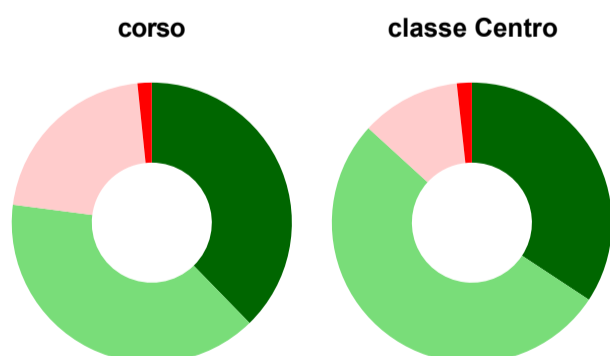
	corso	classe Centro
decisamente sì	35,5%	21,0%
più sì che no	56,5%	65,3%
più no che sì	6,5%	12,1%
decisamente no	-	1,0%
non rispondono	1,6%	0,7%
Totale	100%	100%

Sono complessivamente soddisfatti del corso di laurea



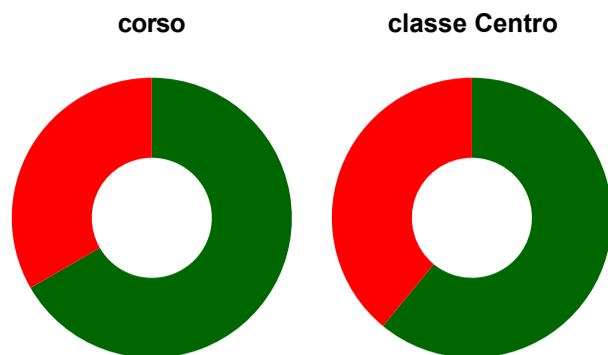
	corso	classe Centro
decisamente sì	59,7%	40,1%
più sì che no	33,9%	52,3%
più no che sì	3,2%	6,5%
decisamente no	1,6%	0,5%
non rispondono	1,6%	0,5%
Totale	100%	100%

Valutazione delle aule



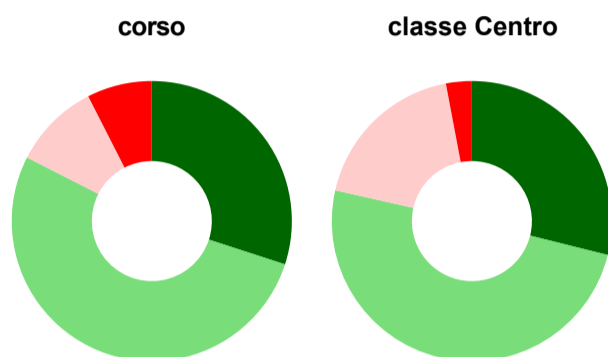
	corso	classe Centro
Hanno utilizzato le aule:	98,4%	98,1%
Valutazione (per 100 fruitori):		
sempre o quasi sempre adeguate	37,7%	34,3%
spesso adeguate	39,3%	52,5%
raramente adeguate	21,3%	11,5%
mai adeguate	1,6%	1,7%
Totale	100%	100%

Valutazione delle postazioni informatiche



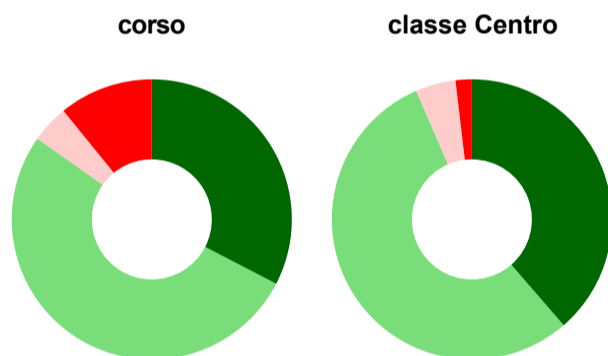
	corso	classe Centro
Hanno utilizzato le postazioni informatiche:	72,6%	67,9%
Valutazione (per 100 fruitori):		
in numero adeguato	66,7%	60,9%
in numero inadeguato	33,3%	39,1%
Totale	100%	100%

Valutazione delle attrezzature per le altre attività didattiche (laboratori, attività pratiche, ...)



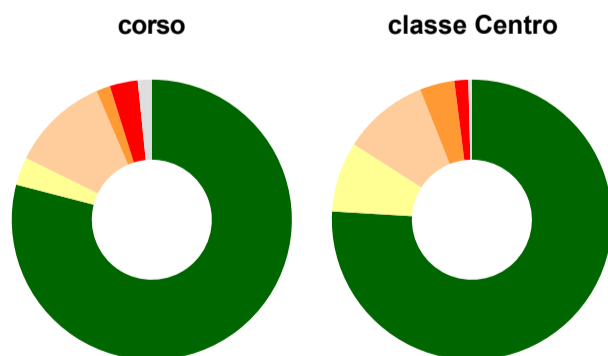
	corso	classe Centro
Hanno utilizzato le attrezzature per le altre attività didattiche (laboratori, attività pratiche, ...):	64,5%	59,9%
Valutazione (per 100 fruitori):		
sempre o quasi sempre adeguate	30,0%	28,9%
spesso adeguate	52,5%	49,6%
raramente adeguate	10,0%	18,5%
mai adeguate	7,5%	3,0%
Totale	100%	100%

Valutazione dei servizi di biblioteca (prestito/consultazione, orari di apertura, ...)



	corso	classe Centro
Hanno utilizzato i servizi di biblioteca (prestito/consultazione, orari di apertura, ...):	74,2%	80,4%
Valutazione (per 100 fruitori):		
decisamente positiva	32,6%	38,6%
abbastanza positiva	52,2%	54,9%
abbastanza negativa	4,3%	4,6%
decisamente negativa	10,9%	1,9%
Totale	100%	100%

Si iscriverebbero di nuovo all'università?



	corso	classe Centro
sì, allo stesso corso dell'Ateneo	79,0%	75,9%
sì, ma ad un altro corso dell'Ateneo	3,2%	8,1%
sì, allo stesso corso, ma in un altro Ateneo	11,3%	9,9%
sì, ma ad un altro corso e in un altro Ateneo	1,6%	4,0%
non si iscriverebbero più all'università	3,2%	1,6%
non rispondono	1,6%	0,4%
Totale	100%	100%

Condizione occupazionale

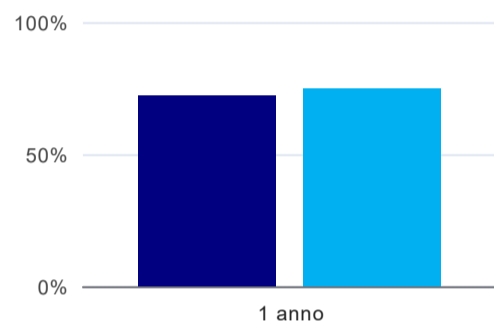
Anno di indagine: **2022**
dati aggiornati ad aprile 2023

Ateneo: **Università Politecnica delle Marche - laurea di primo livello**
Classe: corso interclasse fino al 2013
scienze dell'economia e della gestione aziendale (L-18)
Corso: **economia aziendale - già economia e commercio (L-18, ex L-33)**
Ripartizione territoriale sede del corso: **Centro**

(valori assoluti)	Laureati	Intervistati	Collettivo esaminato ^(b)
Laureati del 2021 a 1 anno:	72	50	13 scheda di dettaglio

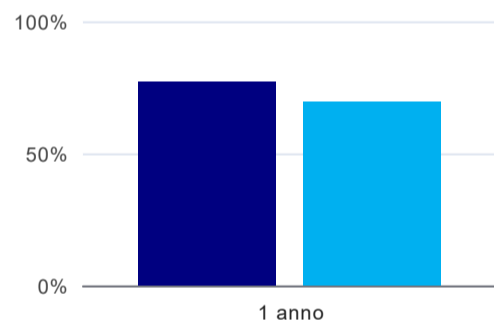
(b) Per una migliore confrontabilità della documentazione, si riportano i dati relativi **ai soli laureati che non si sono iscritti ad altro corso di laurea**, ad eccezione dell'indicatore "Laureati attualmente iscritti a un corso di secondo livello", che è calcolato sul complesso dei laureati intervistati.

Laureati attualmente iscritti a un corso di laurea di secondo livello⁽¹⁾



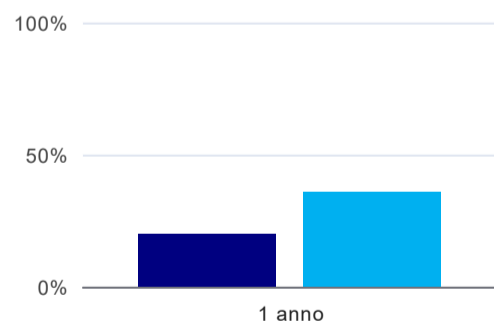
	1 anno
corso	72,0%
classe Centro	74,7%

Tasso di occupazione



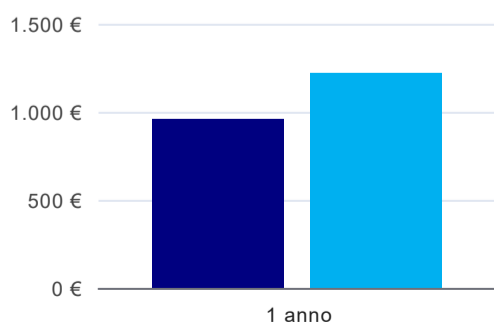
	1 anno
corso	76,9%
classe Centro	69,5%

Occupati che, nel lavoro, utilizzano in misura elevata le competenze acquisite con la laurea⁽²⁾



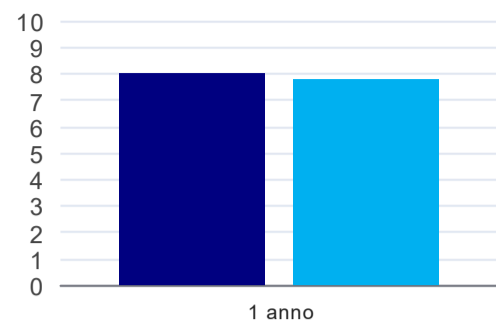
	1 anno
corso	20,0%
classe Centro	35,8%

Retribuzione mensile netta (medie, in euro)⁽²⁾



	1 anno
corso	958€
classe Centro	1.221€

Soddisfazione per il lavoro svolto (medie, scala 1-10)⁽²⁾



	1 anno
corso	8,0
classe Centro	7,8

⁽¹⁾ sono considerati anche i laureati iscritti a un corso a ciclo unico, nonché a un corso di secondo livello presso una delle Istituzioni di Alta Formazione Artistica e Musicale.

⁽²⁾ A partire dall'indagine 2022 l'indicatore è calcolato su tutti coloro che dichiarano di svolgere un'attività, anche di formazione, purché retribuita. Per le indagini precedenti, invece, è calcolato sui soli laureati che dichiarano di svolgere un'attività lavorativa retribuita, purché non si tratti di un'attività di formazione post-laurea. È pertanto necessario prestare molta cautela nel confronto dei risultati ottenuti in anni di rilevazione differenti.