

## Economia e commercio (L-33, ex L-18) Università Politecnica delle Marche

### Scheda Unica Annuale - Soddisfazione per il corso di studio concluso e condizione occupazionale dei laureati

**Opzioni:**

I dati **non includono** i laureati di corsi equivalenti dell'ordinamento D.M. n. 509/1999.  
 I dati sono confrontati con il totale della **classe di laurea del complesso degli atenei**.

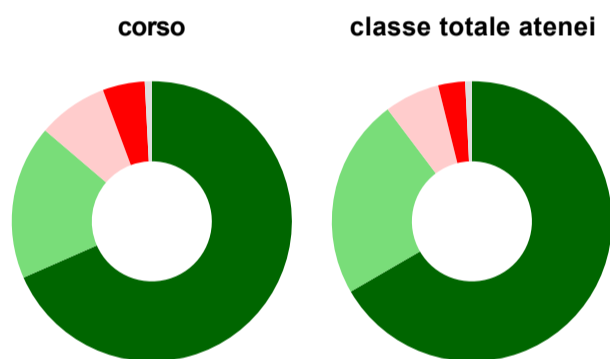
### Soddisfazione per il corso di studio concluso

dati aggiornati ad aprile 2023

Ateneo: **Università Politecnica delle Marche - laurea di primo livello**  
 Classe: corso interclasse fino al 2013  
**scienze economiche (L-33)**  
 Corso: **economia e commercio (L-33, ex L-18)**

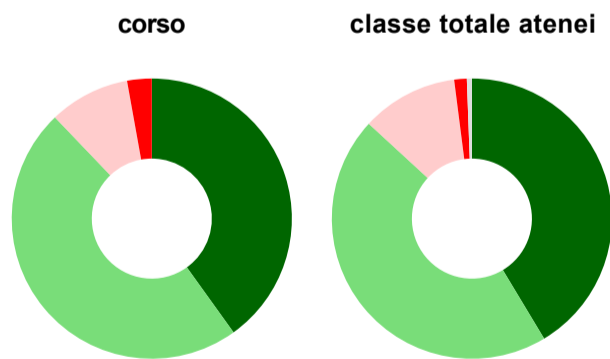
Laureati nell'anno solare 2022 (*valori assoluti*)  
 Laureati: **272**  
 Intervistati: **247**  
[scheda di dettaglio](#)

#### Hanno frequentato regolarmente



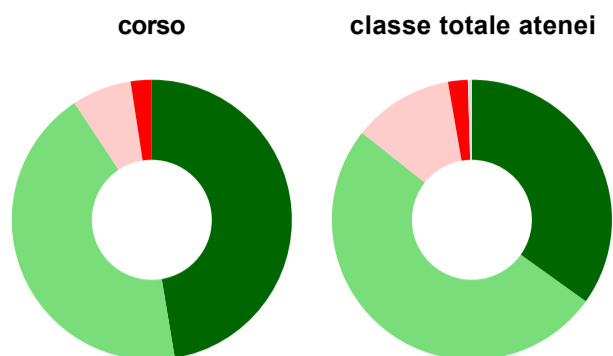
	corso	classe totale atenei
■ più del 75% degli insegnamenti previsti	68,4%	66,6%
■ tra il 50% e il 75%	17,8%	23,1%
■ tra il 25% e il 50%	8,1%	6,4%
■ meno del 25%	4,9%	3,1%
■ non rispondono	0,8%	0,8%
<b>Totale</b>	<b>100%</b>	<b>100%</b>

#### Hanno ritenuto il carico di studio degli insegnamenti adeguato alla durata del corso di studio



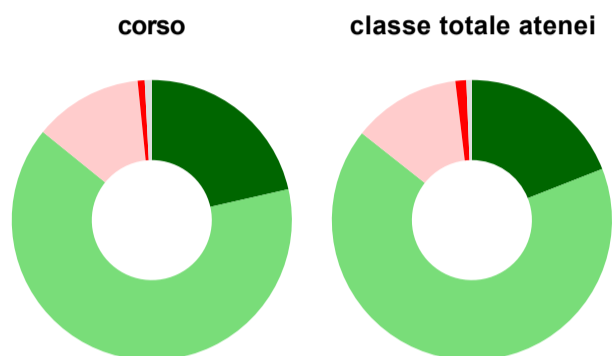
	corso	classe totale atenei
■ decisamente sì	40,1%	41,4%
■ più sì che no	47,8%	45,5%
■ più no che sì	9,3%	11,1%
■ decisamente no	2,8%	1,4%
■ non rispondono	-	0,6%
<b>Totale</b>	<b>100%</b>	<b>100%</b>

### Hanno ritenuto l'organizzazione degli esami (appelli, orari, informazioni, prenotazioni, ...) soddisfacente



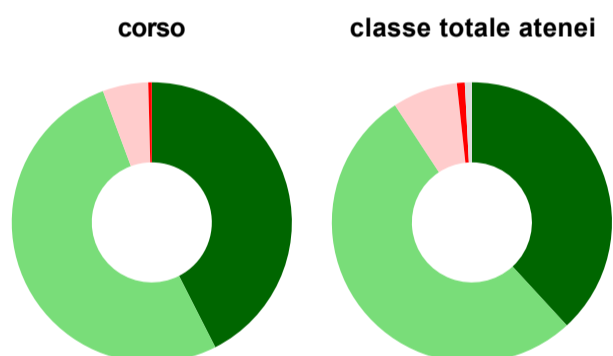
	corso	classe totale atenei
sempre o quasi sempre	47,4%	34,9%
per più della metà degli esami	43,3%	50,8%
per meno della metà degli esami	6,9%	11,6%
mai o quasi mai	2,4%	2,3%
non rispondono	-	0,5%
<b>Totale</b>	<b>100%</b>	<b>100%</b>

### Sono soddisfatti dei rapporti con i docenti in generale



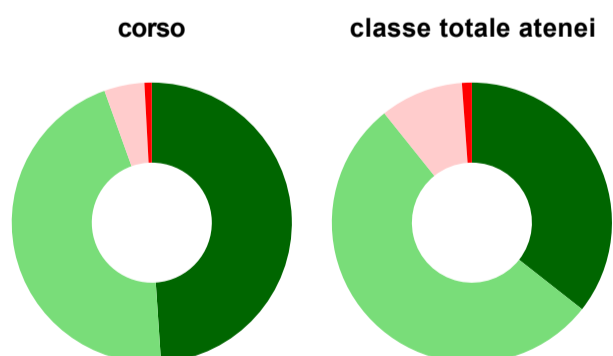
	corso	classe totale atenei
decisamente sì	21,5%	19,0%
più sì che no	64,4%	66,6%
più no che sì	12,6%	12,5%
decisamente no	0,8%	1,3%
non rispondono	0,8%	0,6%
<b>Totale</b>	<b>100%</b>	<b>100%</b>

### Sono complessivamente soddisfatti del corso di laurea



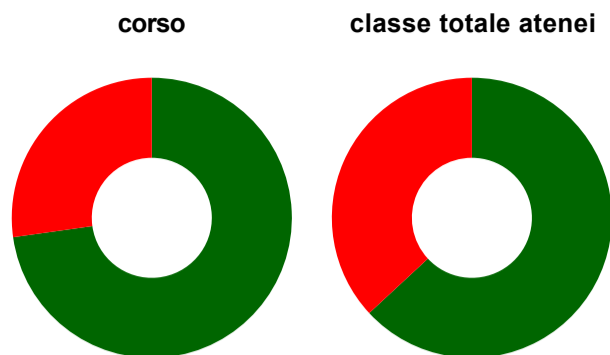
	corso	classe totale atenei
decisamente sì	42,5%	38,2%
più sì che no	51,8%	52,6%
più no che sì	5,3%	7,5%
decisamente no	0,4%	0,9%
non rispondono	-	0,8%
<b>Totale</b>	<b>100%</b>	<b>100%</b>

### Valutazione delle aule



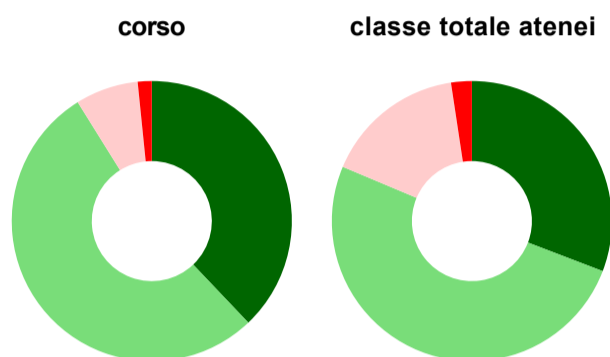
	corso	classe totale atenei
<b>Hanno utilizzato le aule:</b>	<b>96,0%</b>	<b>98,4%</b>
<b>Valutazione (per 100 fruitori):</b>		
sempre o quasi sempre adeguate	48,9%	35,6%
spesso adeguate	45,6%	53,7%
raramente adeguate	4,6%	9,6%
mai adeguate	0,8%	1,1%
<b>Totale</b>	<b>100%</b>	<b>100%</b>

### Valutazione delle postazioni informatiche



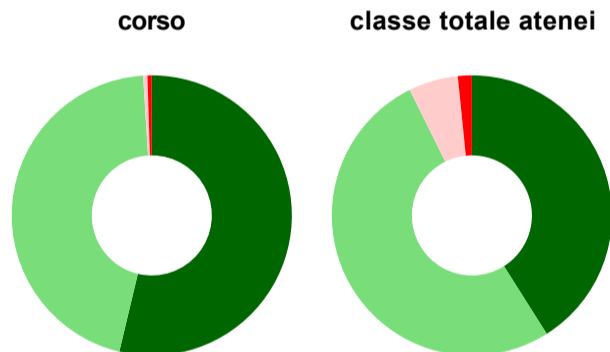
	corso	classe totale atenei
<b>Hanno utilizzato le postazioni informatiche:</b>	<b>64,0%</b>	<b>64,3%</b>
<b>Valutazione (per 100 fruitori):</b>		
in numero adeguato	72,8%	63,1%
in numero inadeguato	27,2%	36,9%
<b>Totale</b>	<b>100%</b>	<b>100%</b>

### Valutazione delle attrezzature per le altre attività didattiche (laboratori, attività pratiche, ...)



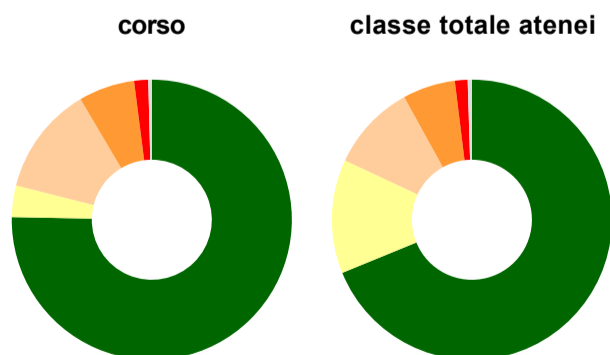
	corso	classe totale atenei
<b>Hanno utilizzato le attrezzature per le altre attività didattiche (laboratori, attività pratiche, ...):</b>	<b>50,2%</b>	<b>59,7%</b>
<b>Valutazione (per 100 fruitori):</b>		
sempre o quasi sempre adeguate	37,9%	30,8%
spesso adeguate	53,2%	50,5%
raramente adeguate	7,3%	16,3%
mai adeguate	1,6%	2,4%
<b>Totale</b>	<b>100%</b>	<b>100%</b>

### Valutazione dei servizi di biblioteca (prestito/consultazione, orari di apertura, ...)



	corso	classe totale atenei
<b>Hanno utilizzato i servizi di biblioteca (prestito/consultazione, orari di apertura, ...):</b>	<b>81,4%</b>	<b>75,7%</b>
<b>Valutazione (per 100 fruitori):</b>		
decisamente positiva	53,7%	41,0%
abbastanza positiva	45,3%	51,7%
abbastanza negativa	0,5%	5,7%
decisamente negativa	0,5%	1,6%
<b>Totale</b>	<b>100%</b>	<b>100%</b>

### Si iscriverebbero di nuovo all'università?



	corso	classe totale atenei
si, allo stesso corso dell'Ateneo	75,3%	68,8%
si, ma ad un altro corso dell'Ateneo	3,6%	13,1%
si, allo stesso corso, ma in un altro Ateneo	12,6%	10,0%
si, ma ad un altro corso e in un altro Ateneo	6,5%	6,1%
non si iscriverebbero più all'università	1,6%	1,5%
non rispondono	0,4%	0,5%
<b>Totale</b>	<b>100%</b>	<b>100%</b>

# Condizione occupazionale

Anno di indagine: **2022**  
dati aggiornati ad aprile 2023

Ateneo: **Università Politecnica delle Marche - laurea di primo livello**

Classe: corso interclasse fino al 2013

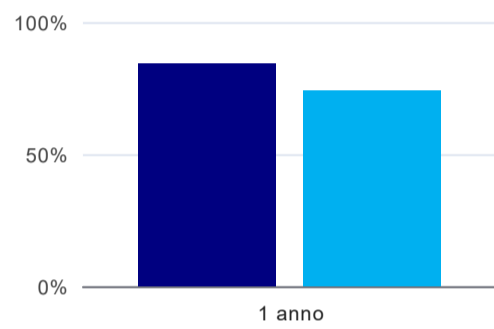
**scienze economiche (L-33)**

Corso: **economia e commercio (L-33, ex L-18)**

(valori assoluti)	Laureati	Intervistati	Collettivo esaminato <sup>(b)</sup>
Laureati del 2021 a 1 anno:	336	220	34 <a href="#">scheda di dettaglio</a>

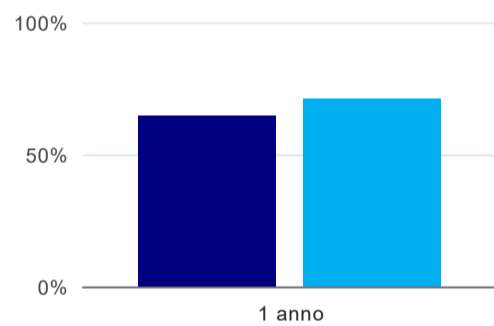
(b) Per una migliore confrontabilità della documentazione, si riportano i dati relativi **ai soli laureati che non si sono iscritti ad altro corso di laurea**, ad eccezione dell'indicatore "Laureati attualmente iscritti a un corso di secondo livello", che è calcolato sul complesso dei laureati intervistati.

## Laureati attualmente iscritti a un corso di laurea di secondo livello<sup>(1)</sup>



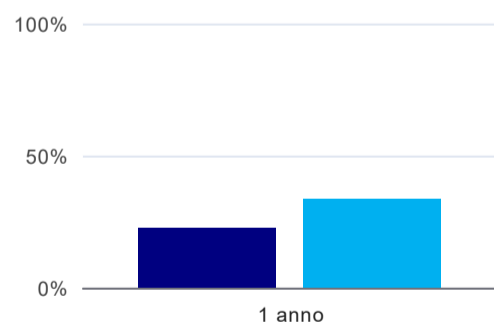
	1 anno
corso	84,1%
classe totale atenei	74,0%

## Tasso di occupazione



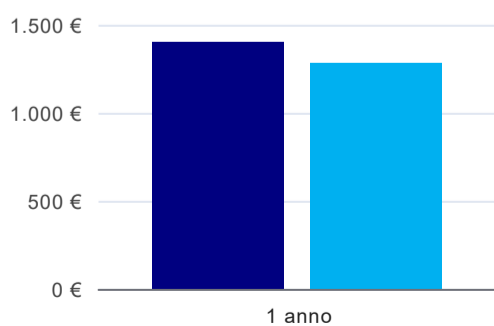
	1 anno
corso	64,7%
classe totale atenei	71,1%

## Occupati che, nel lavoro, utilizzano in misura elevata le competenze acquisite con la laurea<sup>(2)</sup>



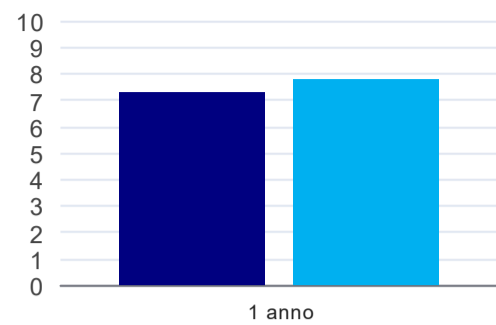
	1 anno
corso	22,7%
classe totale atenei	33,5%

## Retribuzione mensile netta (medie, in euro)<sup>(2)</sup>



	1 anno
corso	1.398€
classe totale atenei	1.279€

### Soddisfazione per il lavoro svolto (medie, scala 1-10)<sup>(2)</sup>



	1 anno
corso	7,3
classe totale atenei	7,8

<sup>(1)</sup> sono considerati anche i laureati iscritti a un corso a ciclo unico, nonché a un corso di secondo livello presso una delle Istituzioni di Alta Formazione Artistica e Musicale.

<sup>(2)</sup> A partire dall'indagine 2022 l'indicatore è calcolato su tutti coloro che dichiarano di svolgere un'attività, anche di formazione, purché retribuita. Per le indagini precedenti, invece, è calcolato sui soli laureati che dichiarano di svolgere un'attività lavorativa retribuita, purché non si tratti di un'attività di formazione post-laurea. È pertanto necessario prestare molta cautela nel confronto dei risultati ottenuti in anni di rilevazione differenti.

## Economia e commercio (L-33, ex L-18) Università Politecnica delle Marche

### Scheda Unica Annuale - Soddisfazione per il corso di studio concluso e condizione occupazionale dei laureati

#### Opzioni:

I dati **non includono** i laureati di corsi equivalenti dell'ordinamento D.M. n. 509/1999.

I dati sono confrontati con il totale della **classe di laurea** della medesima ripartizione territoriale.

### Soddisfazione per il corso di studio concluso

dati aggiornati ad aprile 2023

Ateneo: **Università Politecnica delle Marche - laurea di primo livello**

Classe: corso interclasse fino al 2013

**scienze economiche (L-33)**

Corso: **economia e commercio (L-33, ex L-18)**

Ripartizione territoriale sede del corso: **Centro**

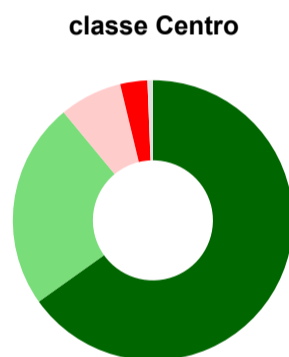
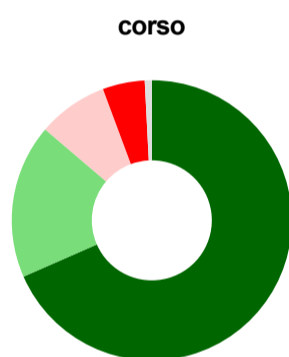
Laureati nell'anno solare 2022 (*valori assoluti*)

Laureati: **272**

Intervistati: **247**

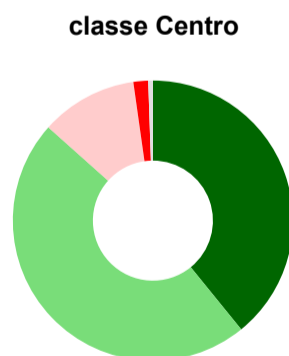
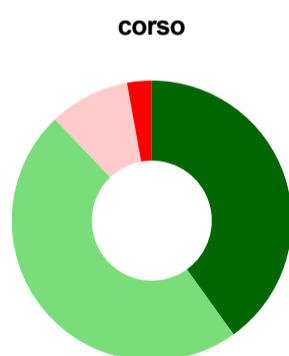
[scheda di dettaglio](#)

#### Hanno frequentato regolarmente



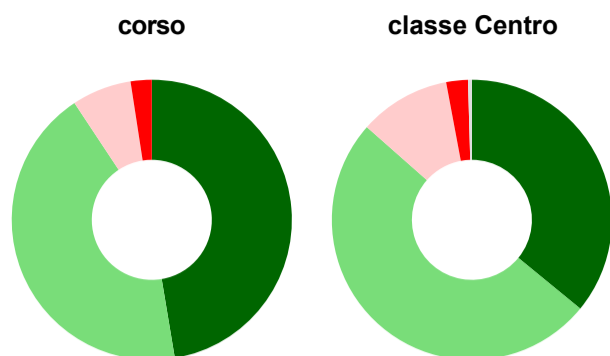
	corso	classe Centro
più del 75% degli insegnamenti previsti	68,4%	65,1%
tra il 50% e il 75%	17,8%	23,9%
tra il 25% e il 50%	8,1%	7,2%
meno del 25%	4,9%	3,1%
non rispondono	0,8%	0,6%
<b>Totale</b>	<b>100%</b>	<b>100%</b>

#### Hanno ritenuto il carico di studio degli insegnamenti adeguato alla durata del corso di studio



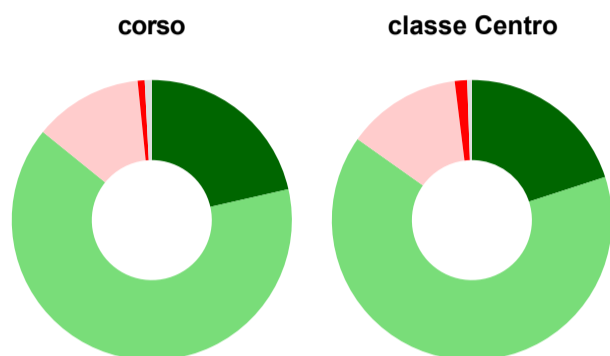
	corso	classe Centro
decisamente sì	40,1%	39,1%
più sì che no	47,8%	47,5%
più no che sì	9,3%	11,2%
decisamente no	2,8%	1,7%
non rispondono	-	0,5%
<b>Totale</b>	<b>100%</b>	<b>100%</b>

### Hanno ritenuto l'organizzazione degli esami (appelli, orari, informazioni, prenotazioni, ...) soddisfacente



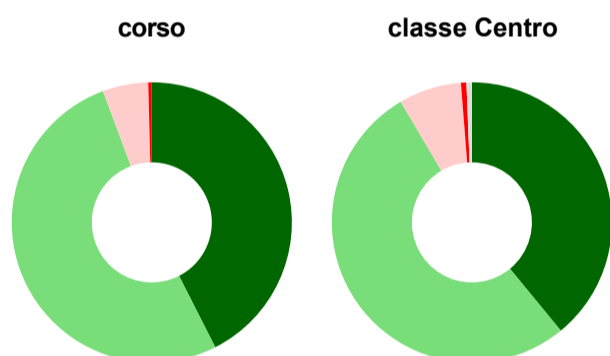
	corso	classe Centro
sempre o quasi sempre	47,4%	35,9%
per più della metà degli esami	43,3%	50,6%
per meno della metà degli esami	6,9%	10,5%
mai o quasi mai	2,4%	2,5%
non rispondono	-	0,4%
<b>Totale</b>	<b>100%</b>	<b>100%</b>

### Sono soddisfatti dei rapporti con i docenti in generale



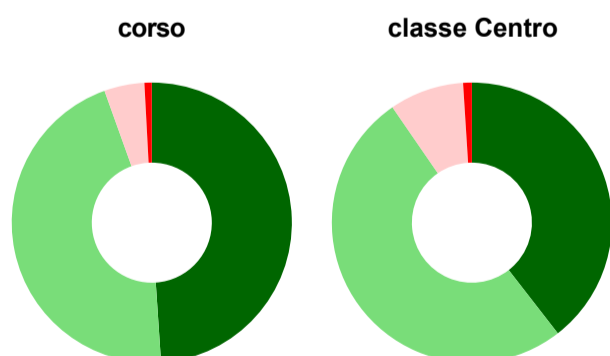
	corso	classe Centro
decisamente sì	21,5%	20,0%
più sì che no	64,4%	64,8%
più no che sì	12,6%	13,2%
decisamente no	0,8%	1,4%
non rispondono	0,8%	0,5%
<b>Totale</b>	<b>100%</b>	<b>100%</b>

### Sono complessivamente soddisfatti del corso di laurea



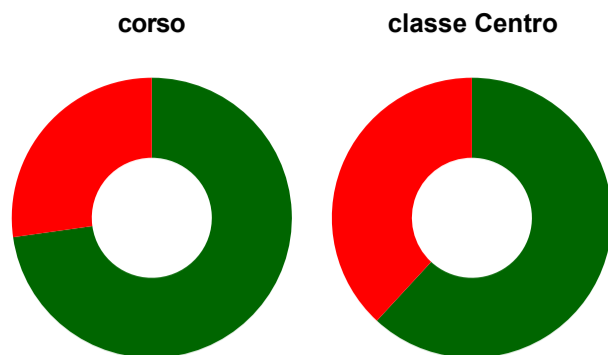
	corso	classe Centro
decisamente sì	42,5%	39,1%
più sì che no	51,8%	52,5%
più no che sì	5,3%	7,2%
decisamente no	0,4%	0,6%
non rispondono	-	0,6%
<b>Totale</b>	<b>100%</b>	<b>100%</b>

### Valutazione delle aule



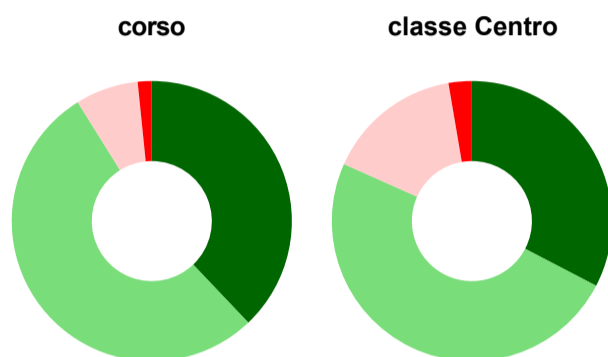
	corso	classe Centro
<b>Hanno utilizzato le aule:</b>	<b>96,0%</b>	<b>97,8%</b>
<b>Valutazione (per 100 fruitori):</b>		
sempre o quasi sempre adeguate	48,9%	39,5%
spesso adeguate	45,6%	50,9%
raramente adeguate	4,6%	8,6%
mai adeguate	0,8%	1,0%
<b>Totale</b>	<b>100%</b>	<b>100%</b>

## Valutazione delle postazioni informatiche



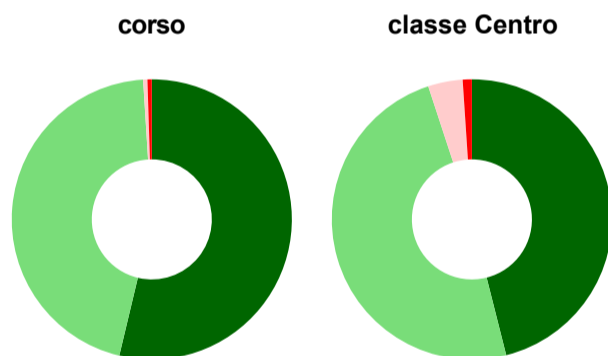
	corso	classe Centro
<b>Hanno utilizzato le postazioni informatiche:</b>	<b>64,0%</b>	<b>68,9%</b>
<b>Valutazione (per 100 fruitori):</b>		
in numero adeguato	72,8%	61,9%
in numero inadeguato	27,2%	38,1%
<b>Totale</b>	<b>100%</b>	<b>100%</b>

## Valutazione delle attrezzature per le altre attività didattiche (laboratori, attività pratiche, ...)



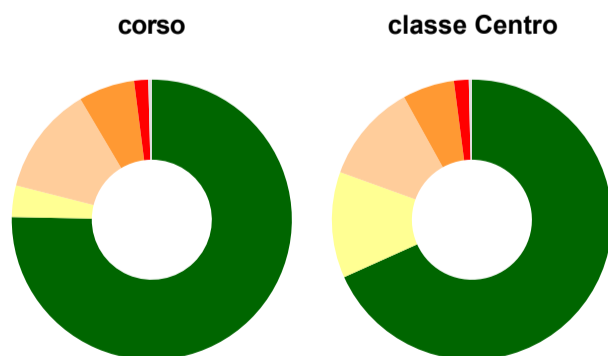
	corso	classe Centro
<b>Hanno utilizzato le attrezzature per le altre attività didattiche (laboratori, attività pratiche, ...):</b>	<b>50,2%</b>	<b>60,0%</b>
<b>Valutazione (per 100 fruitori):</b>		
sempre o quasi sempre adeguate	37,9%	32,6%
spesso adeguate	53,2%	49,0%
raramente adeguate	7,3%	15,6%
mai adeguate	1,6%	2,7%
<b>Totale</b>	<b>100%</b>	<b>100%</b>

## Valutazione dei servizi di biblioteca (prestito/consultazione, orari di apertura, ...)



	corso	classe Centro
<b>Hanno utilizzato i servizi di biblioteca (prestito/consultazione, orari di apertura, ...):</b>	<b>81,4%</b>	<b>85,0%</b>
<b>Valutazione (per 100 fruitori):</b>		
decisamente positiva	53,7%	46,1%
abbastanza positiva	45,3%	48,9%
abbastanza negativa	0,5%	4,0%
decisamente negativa	0,5%	1,1%
<b>Totale</b>	<b>100%</b>	<b>100%</b>

## Si iscriverebbero di nuovo all'università?



	corso	classe Centro
sì, allo stesso corso dell'Ateneo	75,3%	68,3%
sì, ma ad un altro corso dell'Ateneo	3,6%	12,2%
sì, allo stesso corso, ma in un altro Ateneo	12,6%	11,4%
sì, ma ad un altro corso e in un altro Ateneo	6,5%	6,0%
non si iscriverebbero più all'università	1,6%	1,7%
non rispondono	0,4%	0,4%
<b>Totale</b>	<b>100%</b>	<b>100%</b>



# Condizione occupazionale

Anno di indagine: **2022**  
dati aggiornati ad aprile 2023

Ateneo: **Università Politecnica delle Marche - laurea di primo livello**

Classe: corso interclasse fino al 2013

**scienze economiche (L-33)**

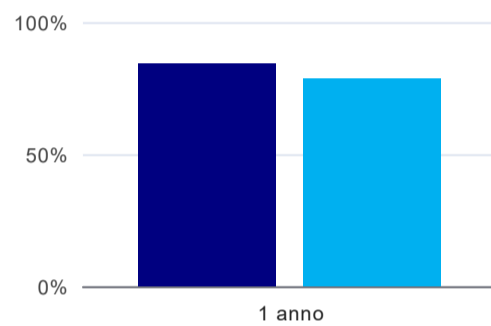
Corso: **economia e commercio (L-33, ex L-18)**

Ripartizione territoriale sede del corso: **Centro**

(valori assoluti)	Laureati	Intervistati	Collettivo esaminato <sup>(b)</sup>
Laureati del 2021 a 1 anno:	336	220	34 <a href="#">scheda di dettaglio</a>

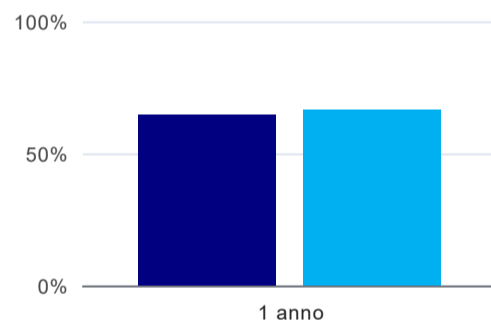
(b) Per una migliore confrontabilità della documentazione, si riportano i dati relativi **ai soli laureati che non si sono iscritti ad altro corso di laurea**, ad eccezione dell'indicatore "Laureati attualmente iscritti a un corso di secondo livello", che è calcolato sul complesso dei laureati intervistati.

## Laureati attualmente iscritti a un corso di laurea di secondo livello<sup>(1)</sup>



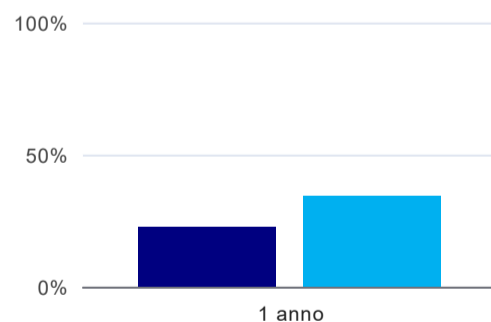
	1 anno
corso	84,1%
classe Centro	78,7%

## Tasso di occupazione



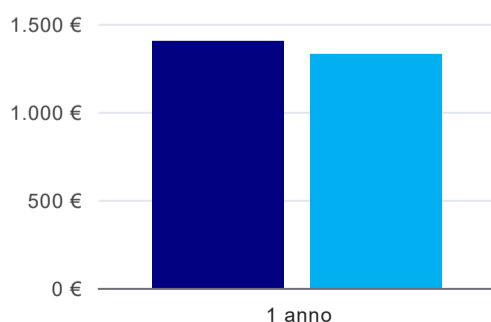
	1 anno
corso	64,7%
classe Centro	66,3%

## Occupati che, nel lavoro, utilizzano in misura elevata le competenze acquisite con la laurea<sup>(2)</sup>



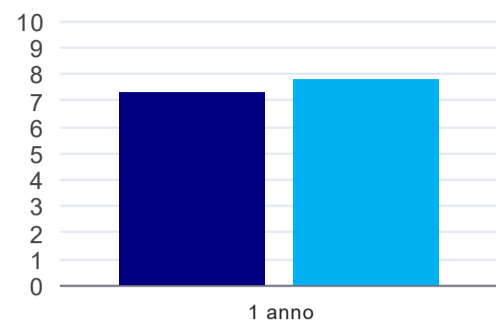
	1 anno
corso	22,7%
classe Centro	34,2%

## Retribuzione mensile netta (medie, in euro)<sup>(2)</sup>



	1 anno
corso	1.398€
classe Centro	1.324€

### Soddisfazione per il lavoro svolto (medie, scala 1-10)<sup>(2)</sup>



	1 anno
corso	7,3
classe Centro	7,8

<sup>(1)</sup> sono considerati anche i laureati iscritti a un corso a ciclo unico, nonché a un corso di secondo livello presso una delle Istituzioni di Alta Formazione Artistica e Musicale.

<sup>(2)</sup> A partire dall'indagine 2022 l'indicatore è calcolato su tutti coloro che dichiarano di svolgere un'attività, anche di formazione, purché retribuita. Per le indagini precedenti, invece, è calcolato sui soli laureati che dichiarano di svolgere un'attività lavorativa retribuita, purché non si tratti di un'attività di formazione post-laurea. È pertanto necessario prestare molta cautela nel confronto dei risultati ottenuti in anni di rilevazione differenti.