

## Biomedical engineering - ingegneria biomedica (LM-21) Università Politecnica delle Marche

### Scheda Unica Annuale - Soddisfazione per il corso di studio concluso e condizione occupazionale dei laureati

#### Opzioni:

I dati **non includono** i laureati di corsi equivalenti dell'ordinamento D.M. n. 509/1999.  
 I dati sono confrontati con il totale della **classe di laurea** del **complesso degli atenei**.

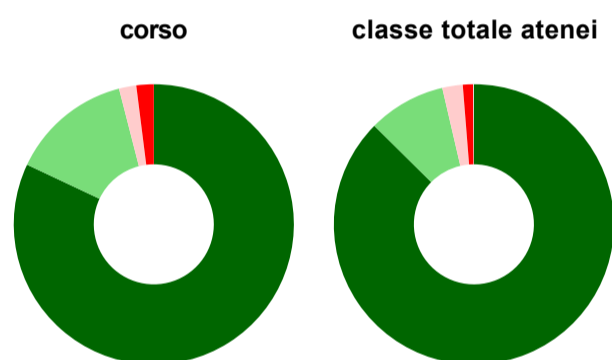
### Soddisfazione per il corso di studio concluso

dati aggiornati ad aprile 2023

Ateneo: **Università Politecnica delle Marche - laurea magistrale biennale**  
 Classe: **ingegneria biomedica (LM-21)**  
 Corso: **biomedical engineering - ingegneria biomedica (LM-21)**

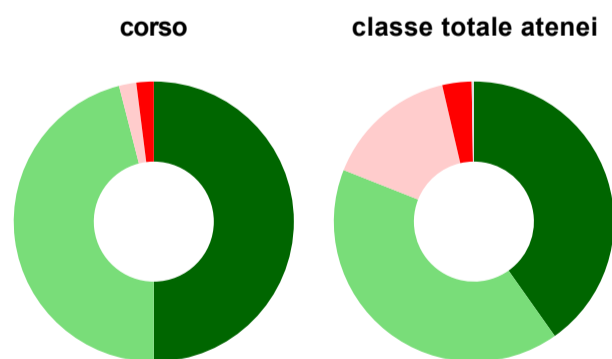
Laureati nell'anno solare 2022 (*valori assoluti*)  
 Laureati: **55**  
 Intervistati: **50**  
[scheda di dettaglio](#)

#### Hanno frequentato regolarmente



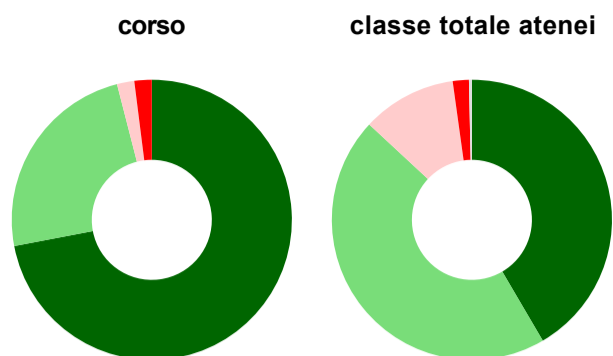
	corso	classe totale atenei
più del 75% degli insegnamenti previsti	82,0%	87,4%
tra il 50% e il 75%	14,0%	9,0%
tra il 25% e il 50%	2,0%	2,4%
meno del 25%	2,0%	1,2%
non rispondono	-	0,1%
<b>Totale</b>	<b>100%</b>	<b>100%</b>

#### Hanno ritenuto il carico di studio degli insegnamenti adeguato alla durata del corso di studio



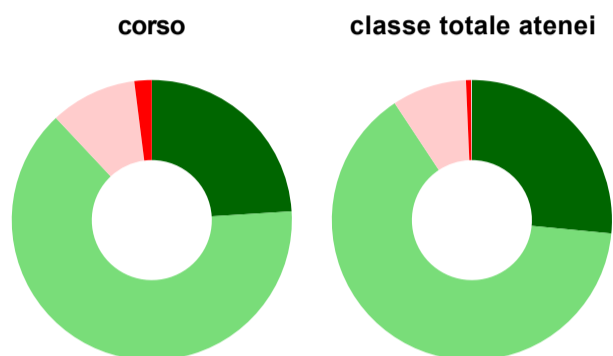
	corso	classe totale atenei
decisamente sì	50,0%	40,2%
più sì che no	46,0%	40,8%
più no che sì	2,0%	15,4%
decisamente no	2,0%	3,4%
non rispondono	-	0,3%
<b>Totale</b>	<b>100%</b>	<b>100%</b>

### Hanno ritenuto l'organizzazione degli esami (appelli, orari, informazioni, prenotazioni, ...) soddisfacente



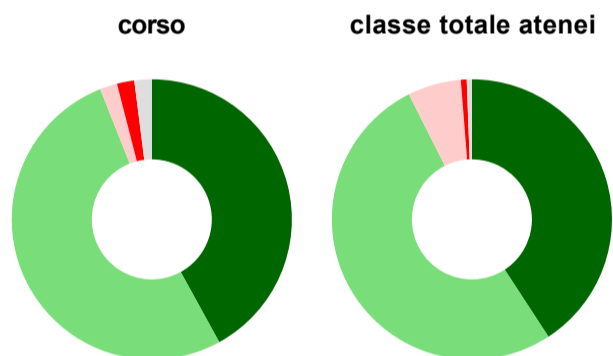
	corso	classe totale atenei
sempre o quasi sempre	72,0%	41,6%
per più della metà degli esami	24,0%	45,4%
per meno della metà degli esami	2,0%	10,9%
mai o quasi mai	2,0%	1,9%
non rispondono	-	0,3%
<b>Totale</b>	<b>100%</b>	<b>100%</b>

### Sono soddisfatti dei rapporti con i docenti in generale



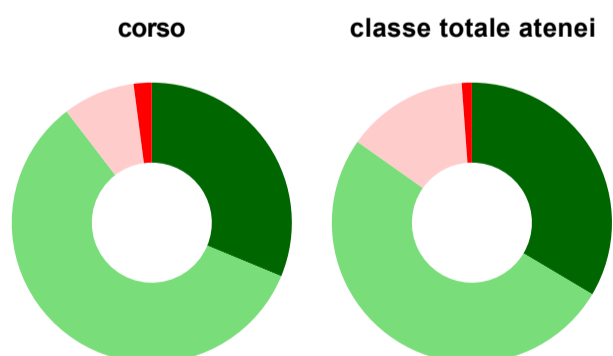
	corso	classe totale atenei
decisamente sì	24,0%	26,5%
più sì che no	64,0%	64,2%
più no che sì	10,0%	8,6%
decisamente no	2,0%	0,6%
non rispondono	-	0,1%
<b>Totale</b>	<b>100%</b>	<b>100%</b>

### Sono complessivamente soddisfatti del corso di laurea



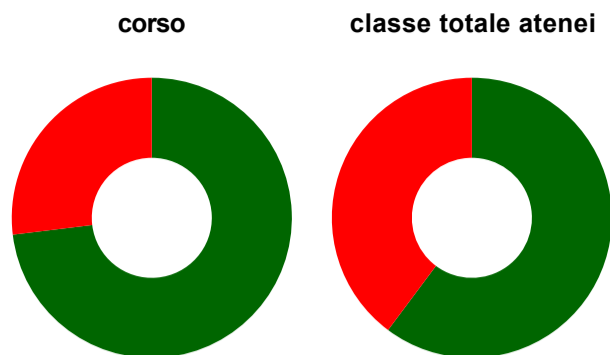
	corso	classe totale atenei
decisamente sì	42,0%	40,8%
più sì che no	52,0%	51,8%
più no che sì	2,0%	6,2%
decisamente no	2,0%	0,7%
non rispondono	2,0%	0,6%
<b>Totale</b>	<b>100%</b>	<b>100%</b>

### Valutazione delle aule



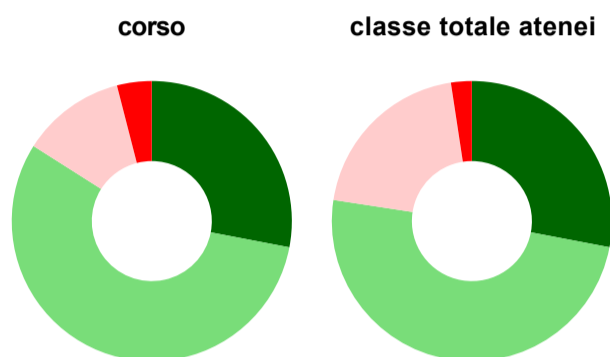
	corso	classe totale atenei
<b>Hanno utilizzato le aule:</b>	<b>96,0%</b>	<b>94,4%</b>
<b>Valutazione (per 100 fruitori):</b>		
sempre o quasi sempre adeguate	31,3%	33,5%
spesso adeguate	58,3%	51,3%
raramente adeguate	8,3%	14,0%
mai adeguate	2,1%	1,2%
<b>Totale</b>	<b>100%</b>	<b>100%</b>

### Valutazione delle postazioni informatiche



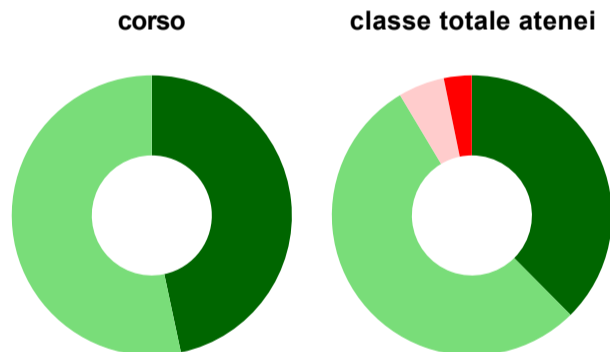
	corso	classe totale atenei
<b>Hanno utilizzato le postazioni informatiche:</b>	<b>52,0%</b>	<b>70,7%</b>
<b>Valutazione (per 100 fruitori):</b>		
in numero adeguato	73,1%	60,2%
in numero inadeguato	26,9%	39,8%
<b>Totale</b>	<b>100%</b>	<b>100%</b>

### Valutazione delle attrezzature per le altre attività didattiche (laboratori, attività pratiche, ...)



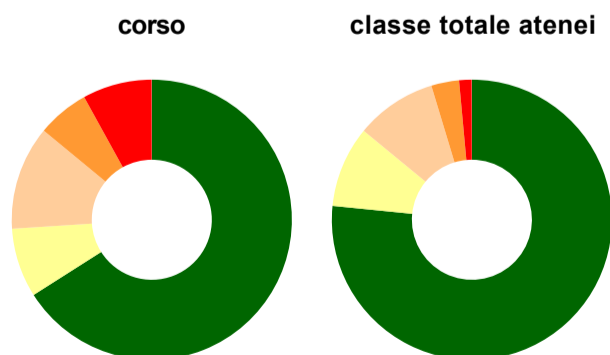
	corso	classe totale atenei
<b>Hanno utilizzato le attrezzature per le altre attività didattiche (laboratori, attività pratiche, ...):</b>	<b>50,0%</b>	<b>81,2%</b>
<b>Valutazione (per 100 fruitori):</b>		
sempre o quasi sempre adeguate	28,0%	28,0%
spesso adeguate	56,0%	49,4%
raramente adeguate	12,0%	20,2%
mai adeguate	4,0%	2,4%
<b>Totale</b>	<b>100%</b>	<b>100%</b>

### Valutazione dei servizi di biblioteca (prestito/consultazione, orari di apertura, ...)



	corso	classe totale atenei
<b>Hanno utilizzato i servizi di biblioteca (prestito/consultazione, orari di apertura, ...):</b>	<b>60,0%</b>	<b>63,2%</b>
<b>Valutazione (per 100 fruitori):</b>		
decisamente positiva	46,7%	37,6%
abbastanza positiva	53,3%	53,9%
abbastanza negativa	-	5,3%
decisamente negativa	-	3,2%
<b>Totale</b>	<b>100%</b>	<b>100%</b>

### Si iscriverebbero di nuovo all'università?



	corso	classe totale atenei
sì, allo stesso corso dell'Ateneo	66,0%	76,6%
sì, ma ad un altro corso dell'Ateneo	8,0%	9,4%
sì, allo stesso corso, ma in un altro Ateneo	12,0%	9,4%
sì, ma ad un altro corso e in un altro Ateneo	6,0%	3,2%
non si iscriverebbero più all'università	8,0%	1,4%
non rispondono	-	-
<b>Totale</b>	<b>100%</b>	<b>100%</b>

# Condizione occupazionale

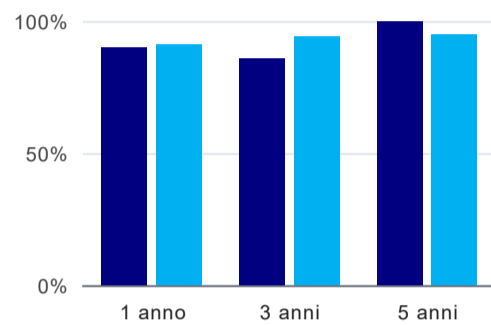
Anno di indagine: **2022**  
dati aggiornati ad aprile 2023

Ateneo: **Università Politecnica delle Marche - laurea magistrale biennale**  
Classe: **ingegneria biomedica (LM-21)**  
Corso: **biomedical engineering - ingegneria biomedica (LM-21)**

(valori assoluti)

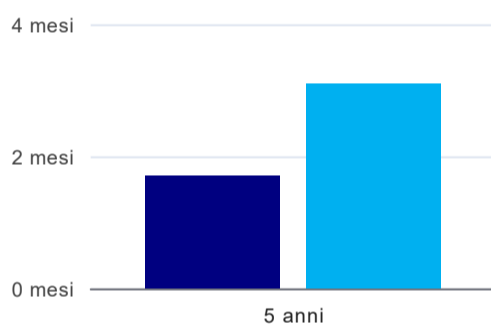
	Laureati	Intervistati	
Laureati del 2021 a 1 anno:	53	40	<a href="#">scheda di dettaglio</a>
Laureati del 2019 a 3 anni:	42	28	<a href="#">scheda di dettaglio</a>
Laureati del 2017 a 5 anni:	5	3	<a href="#">scheda di dettaglio</a>

## Tasso di occupazione



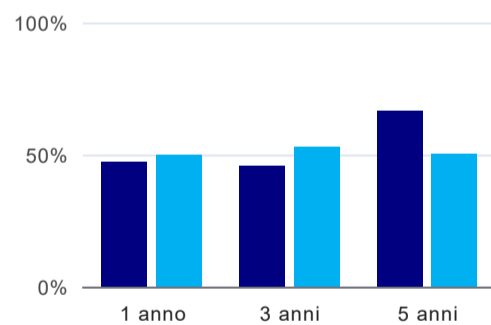
	1 anno	3 anni	5 anni
corso	90,0%	85,7%	100,0%
classe totale atenei	91,1%	94,3%	94,8%

## Tempi di ingresso nel mercato del lavoro, dall'inizio della ricerca al reperimento del primo lavoro (medie, in mesi)<sup>(1)</sup>



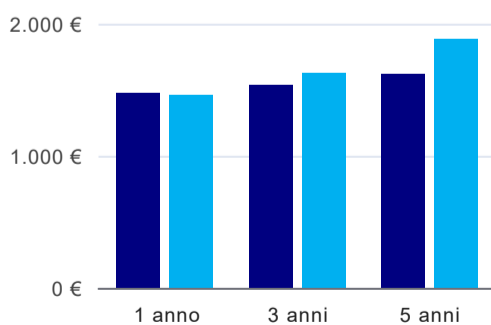
	1 anno	3 anni	5 anni
corso			1,7 mesi
classe totale atenei			3,1 mesi

## Occupati che, nel lavoro, utilizzano in misura elevata le competenze acquisite con la laurea<sup>(1)</sup>



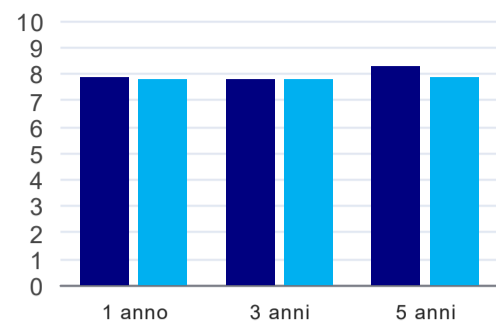
	1 anno	3 anni	5 anni
corso	47,2%	45,8%	66,7%
classe totale atenei	49,7%	52,9%	50,2%

## Retribuzione mensile netta (medie, in euro)<sup>(1)</sup>



	1 anno	3 anni	5 anni
corso	1.481€	1.535€	1.626€
classe totale atenei	1.460€	1.633€	1.889€

### Soddisfazione per il lavoro svolto (medie, scala 1-10)<sup>(1)</sup>



	1 anno	3 anni	5 anni
corso	7,9	7,8	8,3
classe totale atenei	7,8	7,8	7,9

<sup>(1)</sup> A partire dall'indagine 2022 l'indicatore è calcolato su tutti coloro che dichiarano di svolgere un'attività, anche di formazione, purché retribuita. Per le indagini precedenti, invece, è calcolato sui soli laureati che dichiarano di svolgere un'attività lavorativa retribuita, purché non si tratti di un'attività di formazione post-laurea. È pertanto necessario prestare molta cautela nel confronto dei risultati ottenuti in anni di rilevazione differenti.

## Biomedical engineering - ingegneria biomedica (LM-21) Università Politecnica delle Marche

### Scheda Unica Annuale - Soddisfazione per il corso di studio concluso e condizione occupazionale dei laureati

#### Opzioni:

I dati **non includono** i laureati di corsi equivalenti dell'ordinamento D.M. n. 509/1999.

I dati sono confrontati con il totale della **classe di laurea** della medesima ripartizione territoriale.

### Soddisfazione per il corso di studio concluso

dati aggiornati ad aprile 2023

Ateneo: **Università Politecnica delle Marche - laurea magistrale biennale**

Classe: **ingegneria biomedica (LM-21)**

Corso: **biomedical engineering - ingegneria biomedica (LM-21)**

Ripartizione territoriale sede del corso: **Centro**

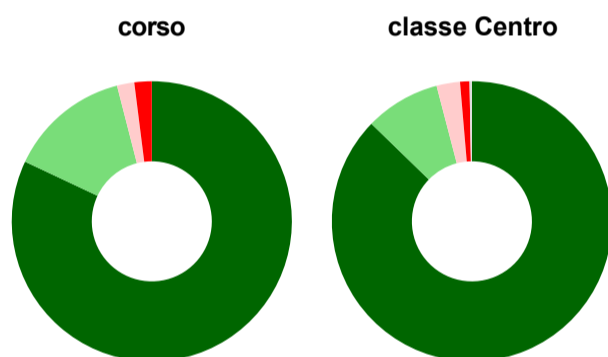
Laureati nell'anno solare 2022 (*valori assoluti*)

Laureati: **55**

Intervistati: **50**

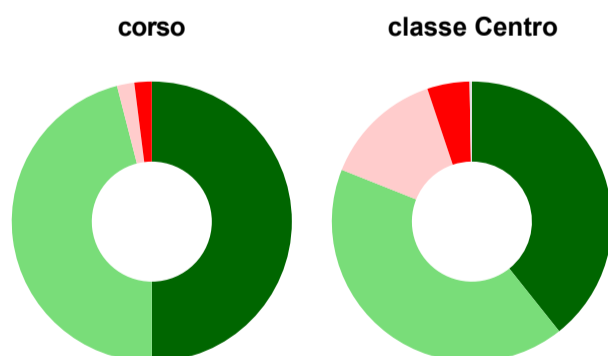
[scheda di dettaglio](#)

#### Hanno frequentato regolarmente



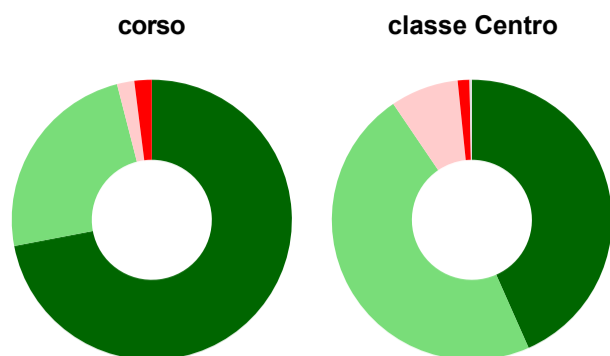
	corso	classe Centro
più del 75% degli insegnamenti previsti	82,0%	87,3%
tra il 50% e il 75%	14,0%	8,7%
tra il 25% e il 50%	2,0%	2,7%
meno del 25%	2,0%	1,1%
non rispondono	-	0,3%
<b>Totale</b>	<b>100%</b>	<b>100%</b>

#### Hanno ritenuto il carico di studio degli insegnamenti adeguato alla durata del corso di studio



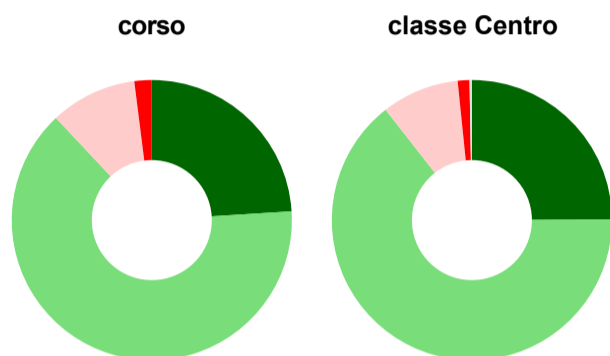
	corso	classe Centro
decisamente sì	50,0%	39,3%
più sì che no	46,0%	41,7%
più no che sì	2,0%	13,8%
decisamente no	2,0%	4,9%
non rispondono	-	0,3%
<b>Totale</b>	<b>100%</b>	<b>100%</b>

### Hanno ritenuto l'organizzazione degli esami (appelli, orari, informazioni, prenotazioni, ...) soddisfacente



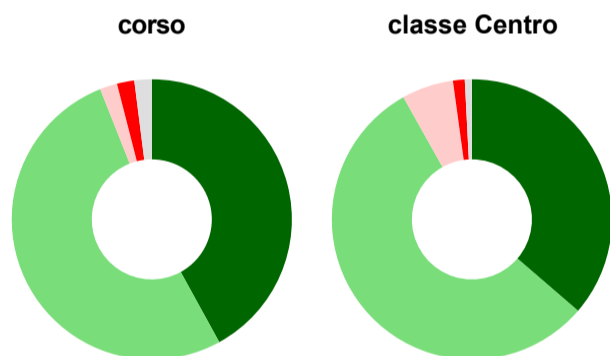
	corso	classe Centro
sempre o quasi sempre	72,0%	43,4%
per più della metà degli esami	24,0%	47,2%
per meno della metà degli esami	2,0%	7,9%
mai o quasi mai	2,0%	1,4%
non rispondono	-	0,3%
<b>Totale</b>	<b>100%</b>	<b>100%</b>

### Sono soddisfatti dei rapporti con i docenti in generale



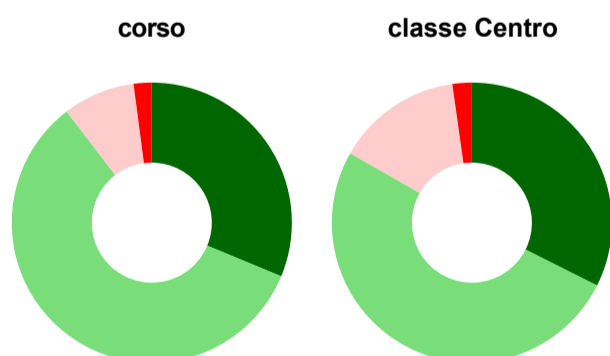
	corso	classe Centro
decisamente sì	24,0%	24,9%
più sì che no	64,0%	64,5%
più no che sì	10,0%	8,9%
decisamente no	2,0%	1,4%
non rispondono	-	0,3%
<b>Totale</b>	<b>100%</b>	<b>100%</b>

### Sono complessivamente soddisfatti del corso di laurea



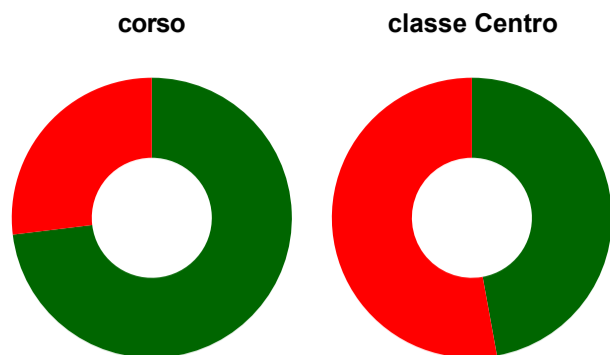
	corso	classe Centro
decisamente sì	42,0%	36,3%
più sì che no	52,0%	55,6%
più no che sì	2,0%	6,0%
decisamente no	2,0%	1,4%
non rispondono	2,0%	0,8%
<b>Totale</b>	<b>100%</b>	<b>100%</b>

### Valutazione delle aule



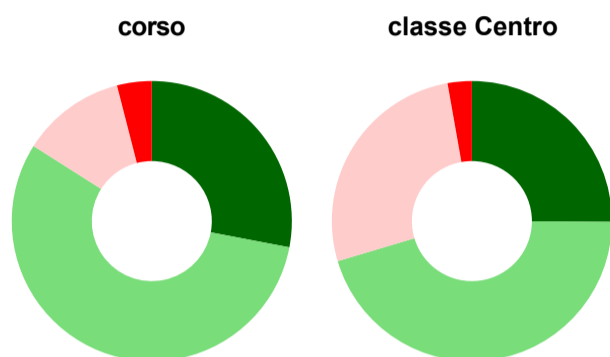
	corso	classe Centro
<b>Hanno utilizzato le aule:</b>	<b>96,0%</b>	<b>97,0%</b>
<b>Valutazione (per 100 fruitori):</b>		
sempre o quasi sempre adeguate	31,3%	32,4%
spesso adeguate	58,3%	50,8%
raramente adeguate	8,3%	14,5%
mai adeguate	2,1%	2,2%
<b>Totale</b>	<b>100%</b>	<b>100%</b>

### Valutazione delle postazioni informatiche



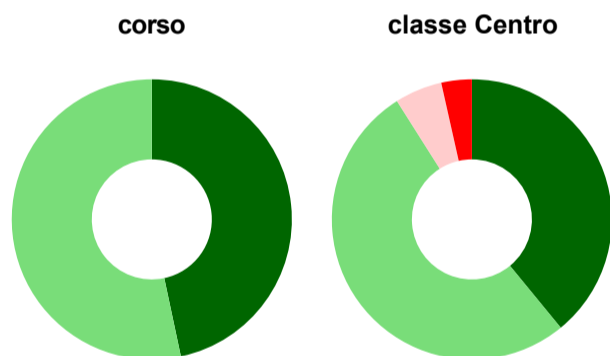
	corso	classe Centro
<b>Hanno utilizzato le postazioni informatiche:</b>	<b>52,0%</b>	<b>66,1%</b>
<b>Valutazione (per 100 fruitori):</b>		
in numero adeguato	73,1%	47,1%
in numero inadeguato	26,9%	52,9%
<b>Totale</b>	<b>100%</b>	<b>100%</b>

### Valutazione delle attrezzature per le altre attività didattiche (laboratori, attività pratiche, ...)



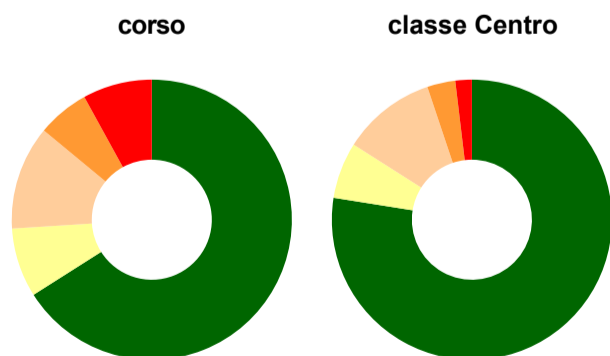
	corso	classe Centro
<b>Hanno utilizzato le attrezzature per le altre attività didattiche (laboratori, attività pratiche, ...):</b>	<b>50,0%</b>	<b>77,8%</b>
<b>Valutazione (per 100 fruitori):</b>		
sempre o quasi sempre adeguate	28,0%	25,1%
spesso adeguate	56,0%	45,3%
raramente adeguate	12,0%	26,8%
mai adeguate	4,0%	2,8%
<b>Totale</b>	<b>100%</b>	<b>100%</b>

### Valutazione dei servizi di biblioteca (prestito/consultazione, orari di apertura, ...)



	corso	classe Centro
<b>Hanno utilizzato i servizi di biblioteca (prestito/consultazione, orari di apertura, ...):</b>	<b>60,0%</b>	<b>69,4%</b>
<b>Valutazione (per 100 fruitori):</b>		
decisamente positiva	46,7%	39,1%
abbastanza positiva	53,3%	52,0%
abbastanza negativa	-	5,5%
decisamente negativa	-	3,5%
<b>Totale</b>	<b>100%</b>	<b>100%</b>

### Si iscriverebbero di nuovo all'università?



	corso	classe Centro
sì, allo stesso corso dell'Ateneo	66,0%	77,5%
sì, ma ad un altro corso dell'Ateneo	8,0%	6,5%
sì, allo stesso corso, ma in un altro Ateneo	12,0%	10,8%
sì, ma ad un altro corso e in un altro Ateneo	6,0%	3,3%
non si iscriverebbero più all'università	8,0%	1,9%
non rispondono	-	-
<b>Totale</b>	<b>100%</b>	<b>100%</b>



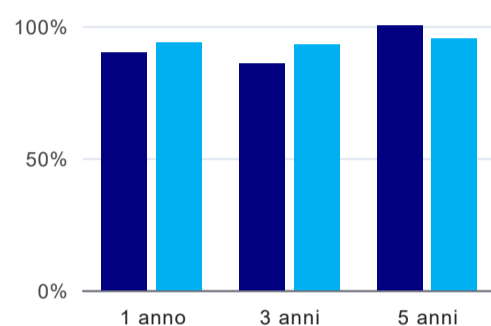
# Condizione occupazionale

Anno di indagine: **2022**  
dati aggiornati ad aprile 2023

Ateneo: **Università Politecnica delle Marche - laurea magistrale biennale**  
Classe: **ingegneria biomedica (LM-21)**  
Corso: **biomedical engineering - ingegneria biomedica (LM-21)**  
Ripartizione territoriale sede del corso: **Centro**

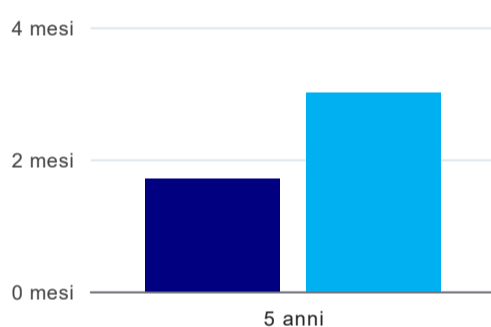
(valori assoluti)	Laureati	Intervistati	
Laureati del 2021 a 1 anno:	53	40	<a href="#">scheda di dettaglio</a>
Laureati del 2019 a 3 anni:	42	28	<a href="#">scheda di dettaglio</a>
Laureati del 2017 a 5 anni:	5	3	<a href="#">scheda di dettaglio</a>

## Tasso di occupazione



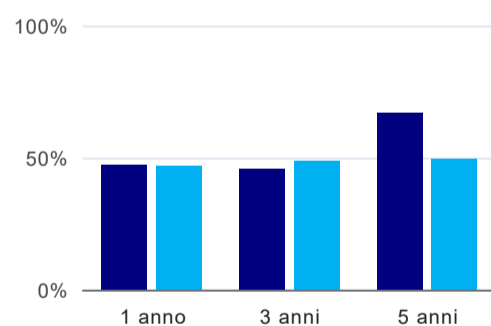
	1 anno	3 anni	5 anni
corso	90,0%	85,7%	100,0%
classe Centro	93,6%	92,8%	95,2%

## Tempi di ingresso nel mercato del lavoro, dall'inizio della ricerca al reperimento del primo lavoro (medie, in mesi)<sup>(1)</sup>



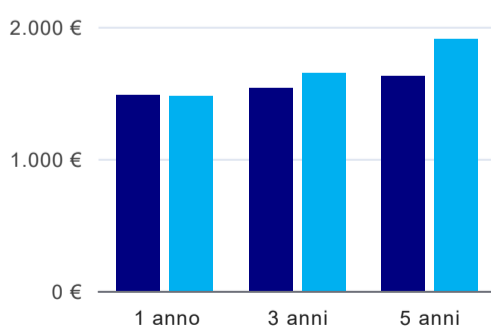
	1 anno	3 anni	5 anni
corso			1,7 mesi
classe Centro			3,0 mesi

## Occupati che, nel lavoro, utilizzano in misura elevata le competenze acquisite con la laurea<sup>(1)</sup>



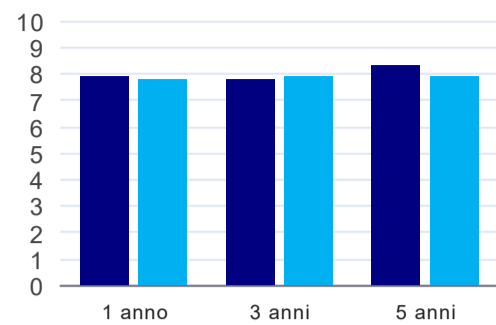
	1 anno	3 anni	5 anni
corso	47,2%	45,8%	66,7%
classe Centro	46,6%	48,8%	49,4%

## Retribuzione mensile netta (medie, in euro)<sup>(1)</sup>



	1 anno	3 anni	5 anni
corso	1.481€	1.535€	1.626€
classe Centro	1.470€	1.644€	1.904€

### Soddisfazione per il lavoro svolto (medie, scala 1-10)<sup>(1)</sup>



	1 anno	3 anni	5 anni
corso	7,9	7,8	8,3
classe Centro	7,8	7,9	7,9

<sup>(1)</sup> A partire dall'indagine 2022 l'indicatore è calcolato su tutti coloro che dichiarano di svolgere un'attività, anche di formazione, purché retribuita. Per le indagini precedenti, invece, è calcolato sui soli laureati che dichiarano di svolgere un'attività lavorativa retribuita, purché non si tratti di un'attività di formazione post-laurea. È pertanto necessario prestare molta cautela nel confronto dei risultati ottenuti in anni di rilevazione differenti.