

Ingegneria informatica e dell'automazione (LM-32) Università Politecnica delle Marche

Scheda Unica Annuale - Soddisfazione per il corso di studio concluso e condizione occupazionale dei laureati

Opzioni:

I dati **non includono** i laureati di corsi equivalenti dell'ordinamento D.M. n. 509/1999.
 I dati sono confrontati con il totale della **classe di laurea** del **complesso degli atenei**.

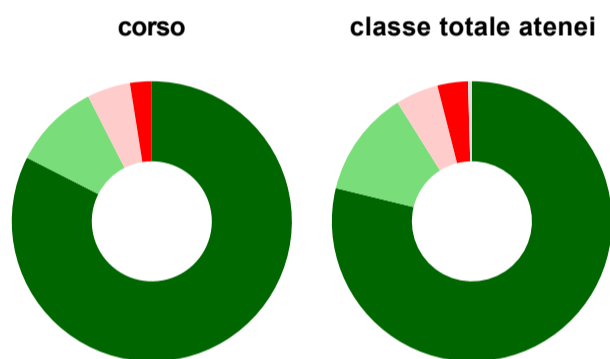
Soddisfazione per il corso di studio concluso

dati aggiornati ad aprile 2023

Ateneo: **Università Politecnica delle Marche - laurea magistrale biennale**
 Classe: **ingegneria informatica (LM-32)**
 Corso: **ingegneria informatica e dell'automazione (LM-32)**

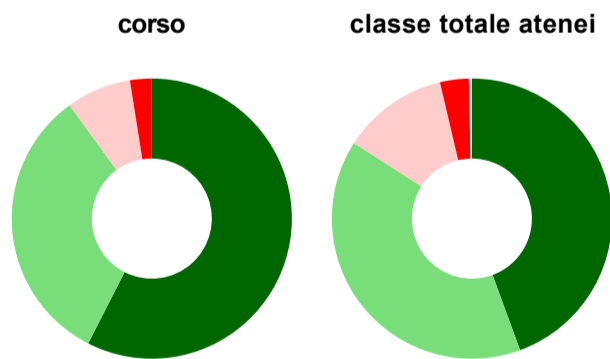
Laureati nell'anno solare 2022 (*valori assoluti*)
 Laureati: **44**
 Intervistati: **40**
[scheda di dettaglio](#)

Hanno frequentato regolarmente



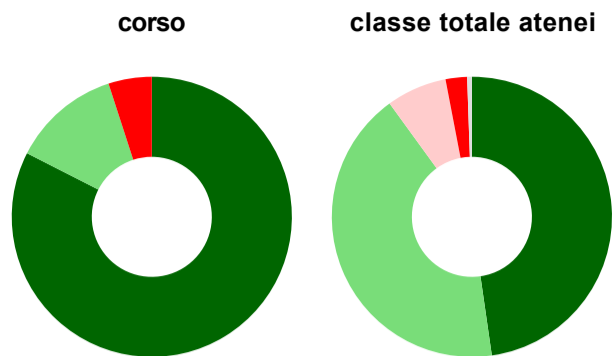
	corso	classe totale atenei
più del 75% degli insegnamenti previsti	82,5%	78,8%
tra il 50% e il 75%	10,0%	12,3%
tra il 25% e il 50%	5,0%	5,0%
meno del 25%	2,5%	3,5%
non rispondono	-	0,4%
Totale	100%	100%

Hanno ritenuto il carico di studio degli insegnamenti adeguato alla durata del corso di studio



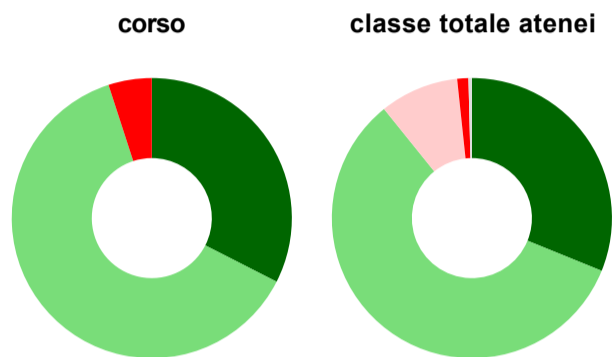
	corso	classe totale atenei
decisamente sì	57,5%	44,4%
più sì che no	32,5%	39,7%
più no che sì	7,5%	12,3%
decisamente no	2,5%	3,3%
non rispondono	-	0,3%
Totale	100%	100%

Hanno ritenuto l'organizzazione degli esami (appelli, orari, informazioni, prenotazioni, ...) soddisfacente



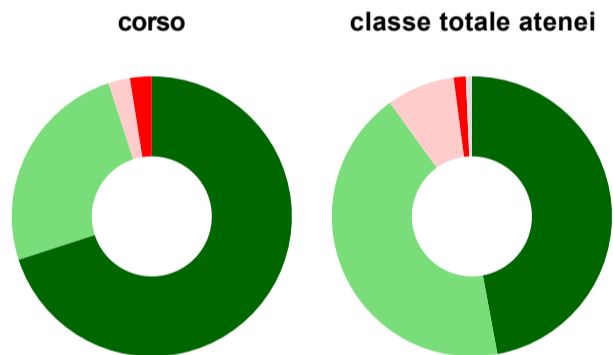
	corso	classe totale atenei
sempre o quasi sempre	82,5%	47,7%
per più della metà degli esami	12,5%	42,3%
per meno della metà degli esami	-	7,0%
mai o quasi mai	5,0%	2,5%
non rispondono	-	0,5%
Totale	100%	100%

Sono soddisfatti dei rapporti con i docenti in generale



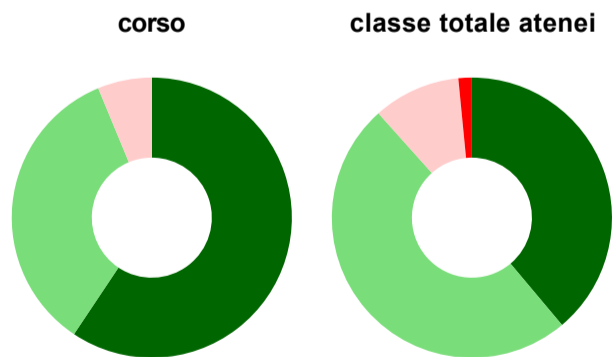
	corso	classe totale atenei
decisamente sì	32,5%	31,1%
più sì che no	62,5%	58,1%
più no che sì	-	9,1%
decisamente no	5,0%	1,3%
non rispondono	-	0,4%
Totale	100%	100%

Sono complessivamente soddisfatti del corso di laurea



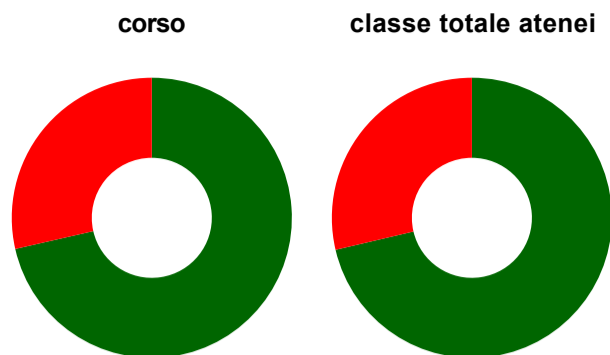
	corso	classe totale atenei
decisamente sì	70,0%	47,1%
più sì che no	25,0%	43,0%
più no che sì	2,5%	7,9%
decisamente no	2,5%	1,4%
non rispondono	-	0,7%
Totale	100%	100%

Valutazione delle aule



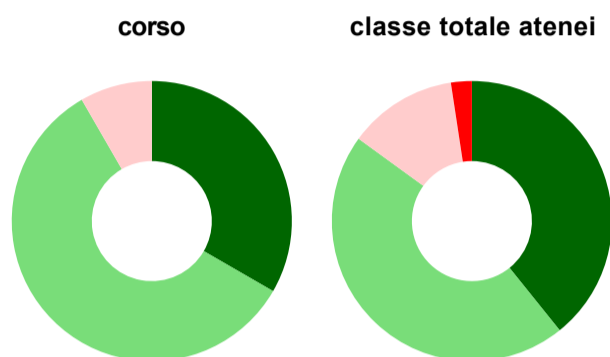
	corso	classe totale atenei
Hanno utilizzato le aule:	80,0%	92,8%
Valutazione (per 100 fruitori):		
sempre o quasi sempre adeguate	59,4%	38,9%
spesso adeguate	34,4%	49,5%
raramente adeguate	6,3%	10,1%
mai adeguate	-	1,5%
Totale	100%	100%

Valutazione delle postazioni informatiche



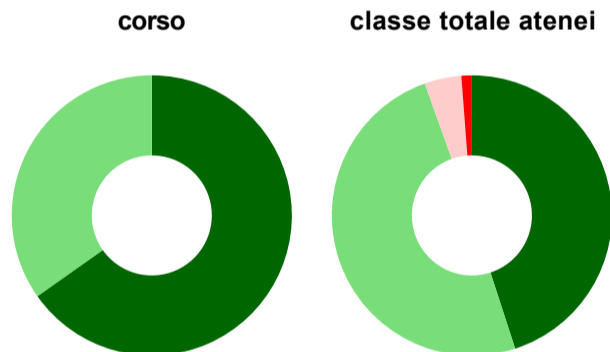
	corso	classe totale atenei
Hanno utilizzato le postazioni informatiche:	52,5%	69,8%
Valutazione (per 100 fruitori):		
in numero adeguato	71,4%	71,3%
in numero inadeguato	28,6%	28,7%
Totale	100%	100%

Valutazione delle attrezzature per le altre attività didattiche (laboratori, attività pratiche, ...)



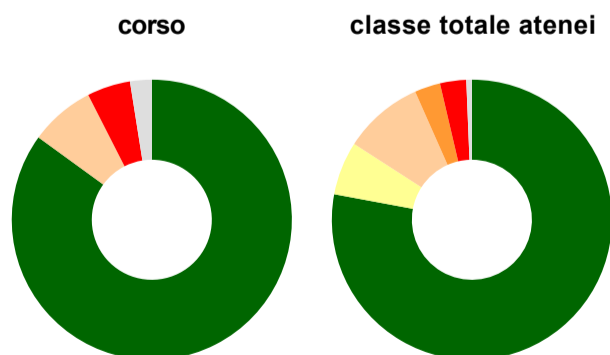
	corso	classe totale atenei
Hanno utilizzato le attrezzature per le altre attività didattiche (laboratori, attività pratiche, ...):	60,0%	76,2%
Valutazione (per 100 fruitori):		
sempre o quasi sempre adeguate	33,3%	39,2%
spesso adeguate	58,3%	45,8%
raramente adeguate	8,3%	12,6%
mai adeguate	-	2,4%
Totale	100%	100%

Valutazione dei servizi di biblioteca (prestito/consultazione, orari di apertura, ...)



	corso	classe totale atenei
Hanno utilizzato i servizi di biblioteca (prestito/consultazione, orari di apertura, ...):	57,5%	53,5%
Valutazione (per 100 fruitori):		
decisamente positiva	65,2%	45,0%
abbastanza positiva	34,8%	49,5%
abbastanza negativa	-	4,3%
decisamente negativa	-	1,2%
Totale	100%	100%

Si iscriverebbero di nuovo all'università?



	corso	classe totale atenei
si, allo stesso corso dell'Ateneo	85,0%	77,9%
si, ma ad un altro corso dell'Ateneo	-	6,2%
si, allo stesso corso, ma in un altro Ateneo	7,5%	9,3%
si, ma ad un altro corso e in un altro Ateneo	-	3,0%
non si iscriverebbero più all'università	5,0%	3,0%
non rispondono	2,5%	0,6%
Totale	100%	100%

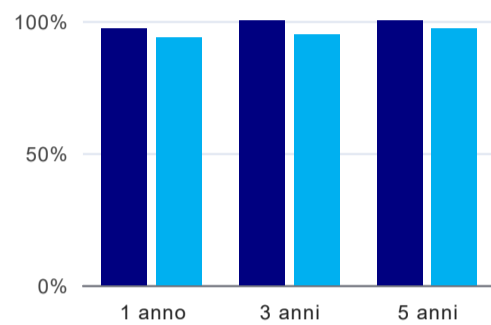
Condizione occupazionale

Anno di indagine: **2022**
dati aggiornati ad aprile 2023

Ateneo: **Università Politecnica delle Marche - laurea magistrale biennale**
Classe: **ingegneria informatica (LM-32)**
Corso: **ingegneria informatica e dell'automazione (LM-32)**

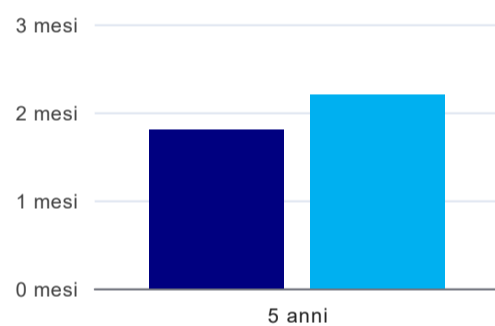
(valori assoluti)	Laureati	Intervistati	
Laureati del 2021 a 1 anno:	62	34	scheda di dettaglio
Laureati del 2019 a 3 anni:	46	17	scheda di dettaglio
Laureati del 2017 a 5 anni:	43	29	scheda di dettaglio

Tasso di occupazione



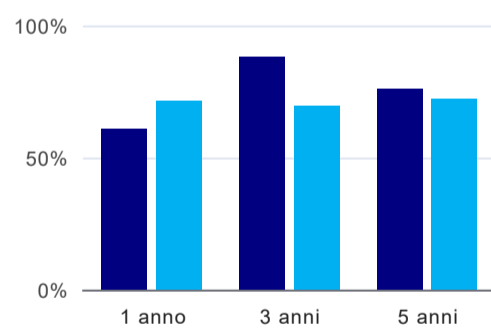
	1 anno	3 anni	5 anni
corso	97,1%	100,0%	100,0%
classe totale atenei	93,6%	94,9%	97,3%

Tempi di ingresso nel mercato del lavoro, dall'inizio della ricerca al reperimento del primo lavoro (medie, in mesi)⁽¹⁾



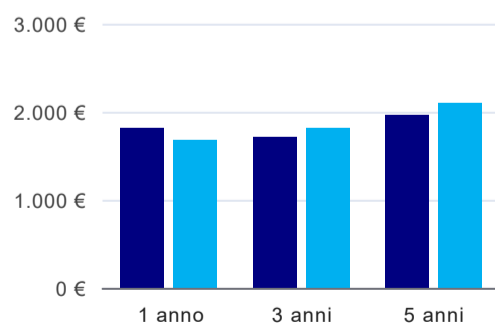
	1 anno	3 anni	5 anni
corso			1,8 mesi
classe totale atenei			2,2 mesi

Occupati che, nel lavoro, utilizzano in misura elevata le competenze acquisite con la laurea⁽¹⁾



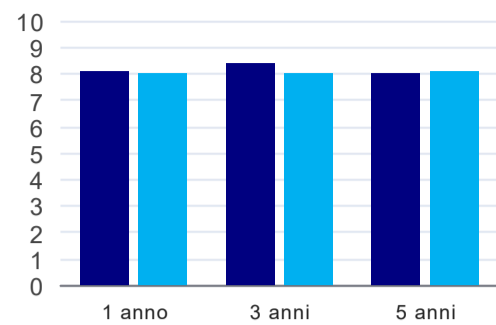
	1 anno	3 anni	5 anni
corso	60,6%	88,2%	75,9%
classe totale atenei	71,3%	69,4%	72,1%

Retribuzione mensile netta (medie, in euro)⁽¹⁾



	1 anno	3 anni	5 anni
corso	1.807€	1.714€	1.956€
classe totale atenei	1.672€	1.810€	2.098€

Soddisfazione per il lavoro svolto (medie, scala 1-10)⁽¹⁾



	1 anno	3 anni	5 anni
corso	8,1	8,4	8,0
classe totale atenei	8,0	8,0	8,1

⁽¹⁾ A partire dall'indagine 2022 l'indicatore è calcolato su tutti coloro che dichiarano di svolgere un'attività, anche di formazione, purché retribuita. Per le indagini precedenti, invece, è calcolato sui soli laureati che dichiarano di svolgere un'attività lavorativa retribuita, purché non si tratti di un'attività di formazione post-laurea. È pertanto necessario prestare molta cautela nel confronto dei risultati ottenuti in anni di rilevazione differenti.

Ingegneria informatica e dell'automazione (LM-32) Università Politecnica delle Marche

Scheda Unica Annuale - Soddisfazione per il corso di studio concluso e condizione occupazionale dei laureati

Opzioni:

I dati **non includono** i laureati di corsi equivalenti dell'ordinamento D.M. n. 509/1999.

I dati sono confrontati con il totale della **classe di laurea** della medesima ripartizione territoriale.

Soddisfazione per il corso di studio concluso

dati aggiornati ad aprile 2023

Ateneo: **Università Politecnica delle Marche - laurea magistrale biennale**

Classe: **ingegneria informatica (LM-32)**

Corso: **ingegneria informatica e dell'automazione (LM-32)**

Ripartizione territoriale sede del corso: **Centro**

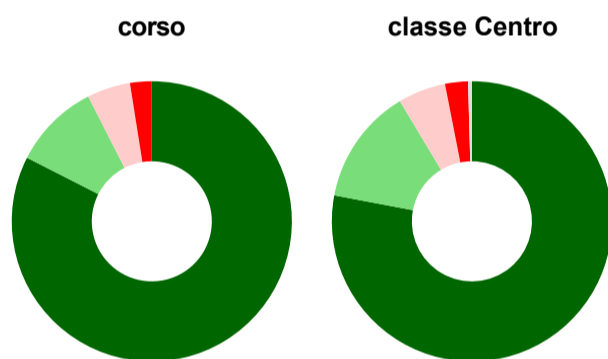
Laureati nell'anno solare 2022 (*valori assoluti*)

Laureati: **44**

Intervistati: **40**

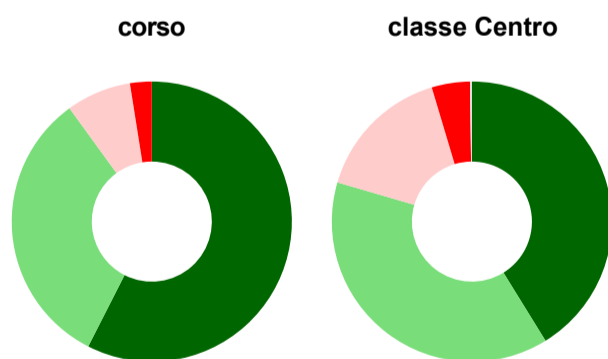
[scheda di dettaglio](#)

Hanno frequentato regolarmente



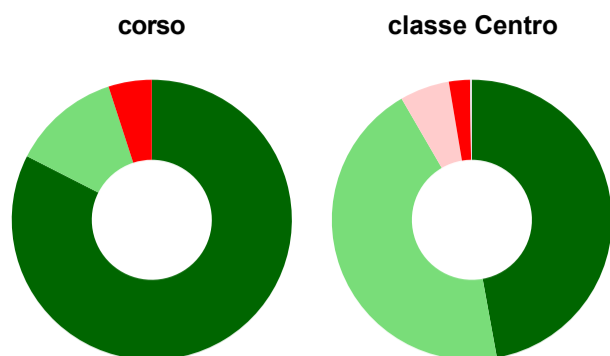
	corso	classe Centro
più del 75% degli insegnamenti previsti	82,5%	78,0%
tra il 50% e il 75%	10,0%	13,4%
tra il 25% e il 50%	5,0%	5,5%
meno del 25%	2,5%	2,6%
non rispondono	-	0,4%
Totale	100%	100%

Hanno ritenuto il carico di studio degli insegnamenti adeguato alla durata del corso di studio



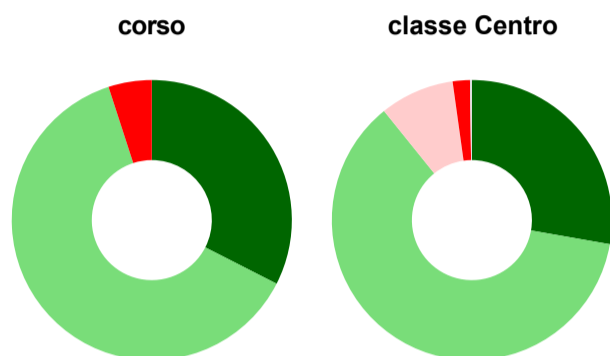
	corso	classe Centro
decisamente sì	57,5%	41,2%
più sì che no	32,5%	38,3%
più no che sì	7,5%	15,9%
decisamente no	2,5%	4,4%
non rispondono	-	0,2%
Totale	100%	100%

Hanno ritenuto l'organizzazione degli esami (appelli, orari, informazioni, prenotazioni, ...) soddisfacente



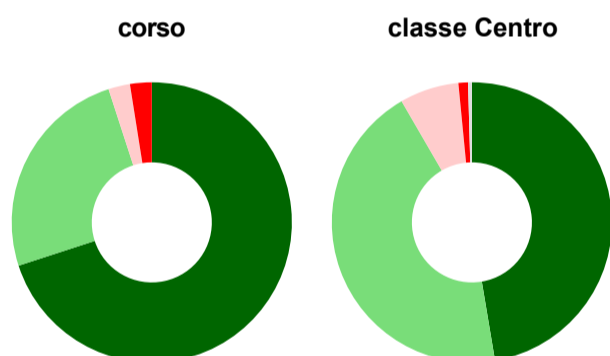
	corso	classe Centro
sempre o quasi sempre	82,5%	47,1%
per più della metà degli esami	12,5%	44,5%
per meno della metà degli esami	-	5,7%
mai o quasi mai	5,0%	2,4%
non rispondono	-	0,2%
Totale	100%	100%

Sono soddisfatti dei rapporti con i docenti in generale



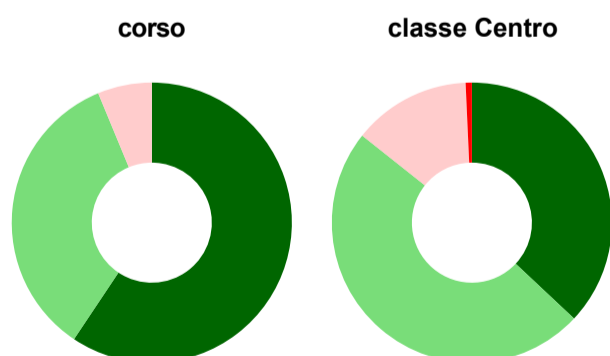
	corso	classe Centro
decisamente sì	32,5%	27,8%
più sì che no	62,5%	61,5%
più no che sì	-	8,6%
decisamente no	5,0%	2,0%
non rispondono	-	0,2%
Totale	100%	100%

Sono complessivamente soddisfatti del corso di laurea



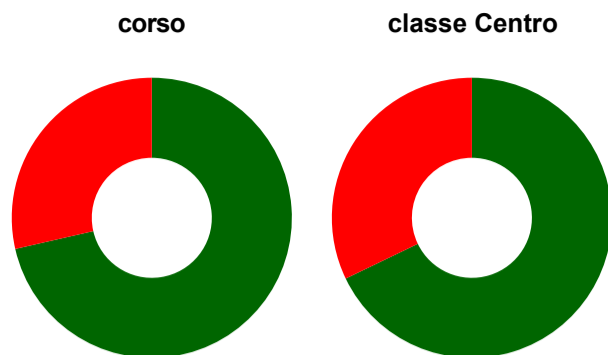
	corso	classe Centro
decisamente sì	70,0%	47,4%
più sì che no	25,0%	44,3%
più no che sì	2,5%	6,8%
decisamente no	2,5%	1,1%
non rispondono	-	0,4%
Totale	100%	100%

Valutazione delle aule



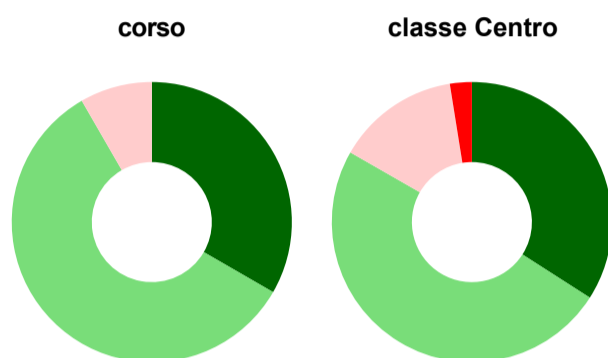
	corso	classe Centro
Hanno utilizzato le aule:	80,0%	92,3%
Valutazione (per 100 fruitori):		
sempre o quasi sempre adeguate	59,4%	37,0%
spesso adeguate	34,4%	48,7%
raramente adeguate	6,3%	13,6%
mai adeguate	-	0,7%
Totale	100%	100%

Valutazione delle postazioni informatiche



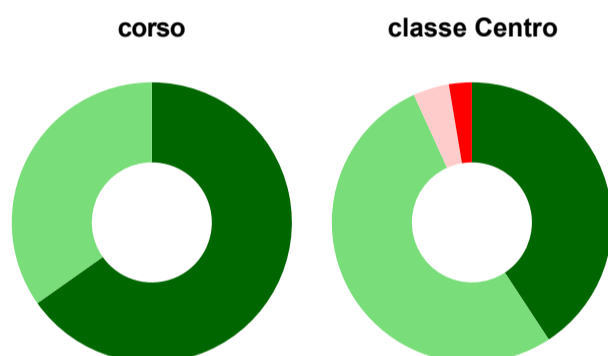
	corso	classe Centro
Hanno utilizzato le postazioni informatiche:	52,5%	61,7%
Valutazione (per 100 fruitori):		
in numero adeguato	71,4%	67,9%
in numero inadeguato	28,6%	32,1%
Totale	100%	100%

Valutazione delle attrezzature per le altre attività didattiche (laboratori, attività pratiche, ...)



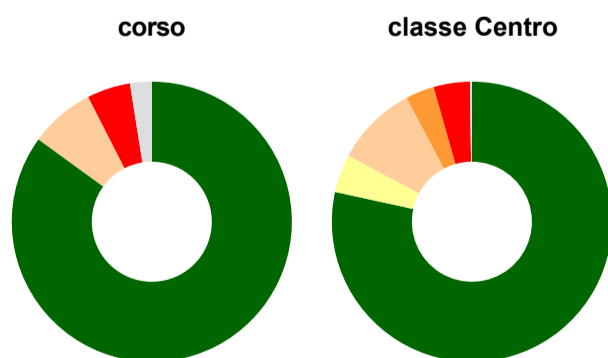
	corso	classe Centro
Hanno utilizzato le attrezzature per le altre attività didattiche (laboratori, attività pratiche, ...):	60,0%	69,8%
Valutazione (per 100 fruitori):		
sempre o quasi sempre adeguate	33,3%	34,1%
spesso adeguate	58,3%	49,2%
raramente adeguate	8,3%	14,2%
mai adeguate	-	2,5%
Totale	100%	100%

Valutazione dei servizi di biblioteca (prestito/consultazione, orari di apertura, ...)



	corso	classe Centro
Hanno utilizzato i servizi di biblioteca (prestito/consultazione, orari di apertura, ...):	57,5%	58,4%
Valutazione (per 100 fruitori):		
decisamente positiva	65,2%	40,8%
abbastanza positiva	34,8%	52,5%
abbastanza negativa	-	4,2%
decisamente negativa	-	2,6%
Totale	100%	100%

Si iscriverebbero di nuovo all'università?



	corso	classe Centro
sì, allo stesso corso dell'Ateneo	85,0%	78,4%
sì, ma ad un altro corso dell'Ateneo	-	4,4%
sì, allo stesso corso, ma in un altro Ateneo	7,5%	9,5%
sì, ma ad un altro corso e in un altro Ateneo	-	3,3%
non si iscriverebbero più all'università	5,0%	4,2%
non rispondono	2,5%	0,2%
Totale	100%	100%

Condizione occupazionale

Anno di indagine: **2022**
dati aggiornati ad aprile 2023

Ateneo: **Università Politecnica delle Marche - laurea magistrale biennale**

Classe: **ingegneria informatica (LM-32)**

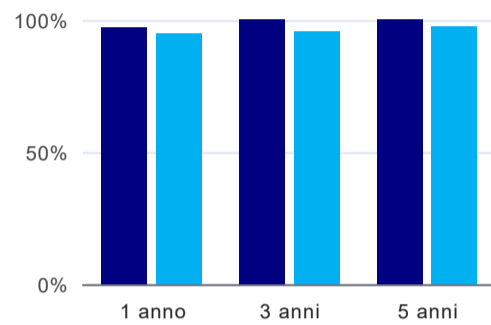
Corso: **ingegneria informatica e dell'automazione (LM-32)**

Ripartizione territoriale sede del corso: **Centro**

(valori assoluti)

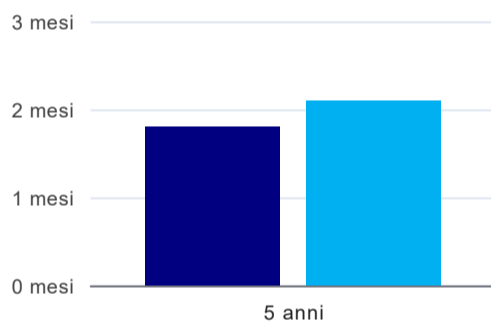
	Laureati	Intervistati	
Laureati del 2021 a 1 anno:	62	34	scheda di dettaglio
Laureati del 2019 a 3 anni:	46	17	scheda di dettaglio
Laureati del 2017 a 5 anni:	43	29	scheda di dettaglio

Tasso di occupazione



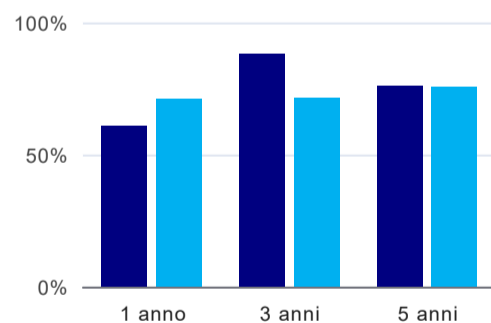
	1 anno	3 anni	5 anni
corso	97,1%	100,0%	100,0%
classe Centro	94,7%	95,8%	97,4%

Tempi di ingresso nel mercato del lavoro, dall'inizio della ricerca al reperimento del primo lavoro (medie, in mesi)⁽¹⁾



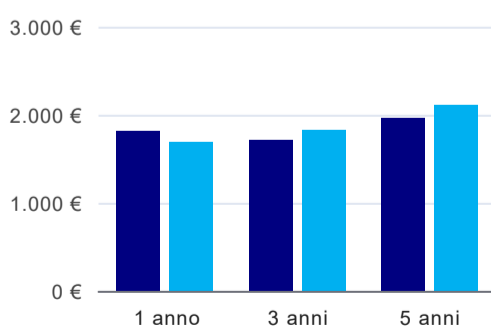
	1 anno	3 anni	5 anni
corso			1,8 mesi
classe Centro			2,1 mesi

Occupati che, nel lavoro, utilizzano in misura elevata le competenze acquisite con la laurea⁽¹⁾



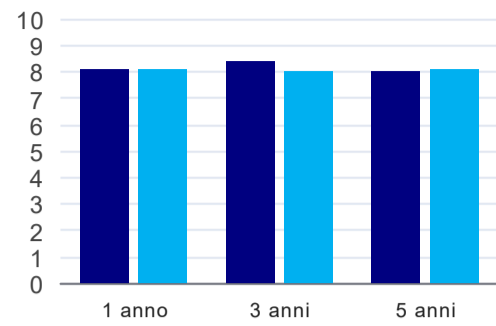
	1 anno	3 anni	5 anni
corso	60,6%	88,2%	75,9%
classe Centro	71,2%	71,3%	75,5%

Retribuzione mensile netta (medie, in euro)⁽¹⁾



	1 anno	3 anni	5 anni
corso	1.807€	1.714€	1.956€
classe Centro	1.691€	1.823€	2.104€

Soddisfazione per il lavoro svolto (medie, scala 1-10)⁽¹⁾



	1 anno	3 anni	5 anni
corso	8,1	8,4	8,0
classe Centro	8,1	8,0	8,1

⁽¹⁾ A partire dall'indagine 2022 l'indicatore è calcolato su tutti coloro che dichiarano di svolgere un'attività, anche di formazione, purché retribuita. Per le indagini precedenti, invece, è calcolato sui soli laureati che dichiarano di svolgere un'attività lavorativa retribuita, purché non si tratti di un'attività di formazione post-laurea. È pertanto necessario prestare molta cautela nel confronto dei risultati ottenuti in anni di rilevazione differenti.