

Ingegneria meccanica (LM-33) Università Politecnica delle Marche

Scheda Unica Annuale - Soddisfazione per il corso di studio concluso e condizione occupazionale dei laureati

Opzioni:

I dati **non includono** i laureati di corsi equivalenti dell'ordinamento D.M. n. 509/1999.
 I dati sono confrontati con il totale della **classe di laurea** del **complesso degli atenei**.

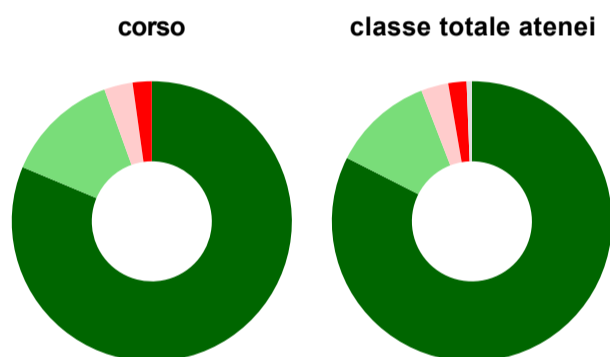
Soddisfazione per il corso di studio concluso

dati aggiornati ad aprile 2023

Ateneo: **Università Politecnica delle Marche - laurea magistrale biennale**
 Classe: **ingegneria meccanica (LM-33)**
 Corso: **ingegneria meccanica (LM-33)**

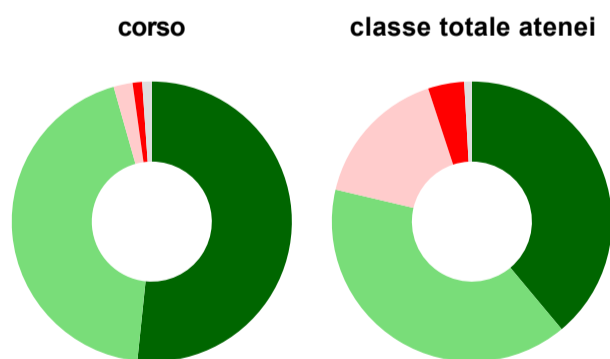
Laureati nell'anno solare 2022 (*valori assoluti*)
 Laureati: **95**
 Intervistati: **91**
[scheda di dettaglio](#)

Hanno frequentato regolarmente



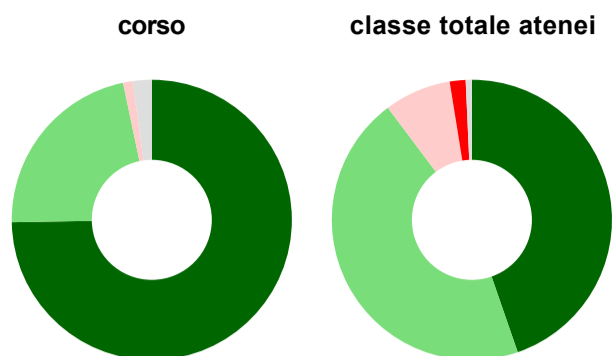
	corso	classe totale atenei
più del 75% degli insegnamenti previsti	81,3%	82,5%
tra il 50% e il 75%	13,2%	11,7%
tra il 25% e il 50%	3,3%	3,2%
meno del 25%	2,2%	2,1%
non rispondono	-	0,6%
Totale	100%	100%

Hanno ritenuto il carico di studio degli insegnamenti adeguato alla durata del corso di studio



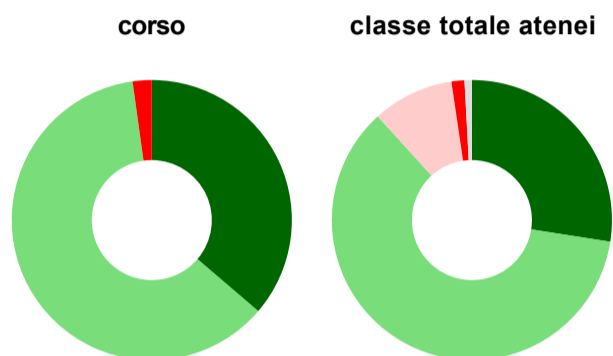
	corso	classe totale atenei
decisamente sì	51,6%	38,9%
più sì che no	44,0%	39,7%
più no che sì	2,2%	16,3%
decisamente no	1,1%	4,2%
non rispondono	1,1%	0,9%
Totale	100%	100%

Hanno ritenuto l'organizzazione degli esami (appelli, orari, informazioni, prenotazioni, ...) soddisfacente



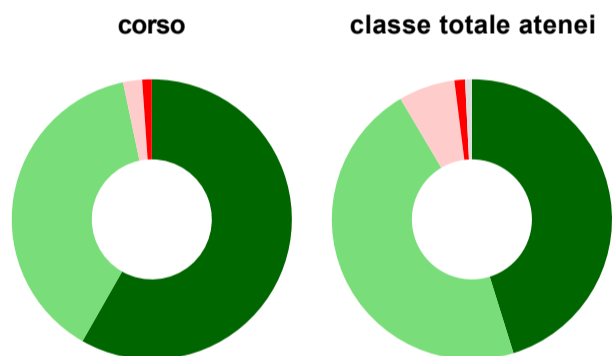
	corso	classe totale atenei
sempre o quasi sempre	74,7%	44,7%
per più della metà degli esami	22,0%	45,1%
per meno della metà degli esami	1,1%	7,7%
mai o quasi mai	-	1,8%
non rispondono	2,2%	0,7%
Totale	100%	100%

Sono soddisfatti dei rapporti con i docenti in generale



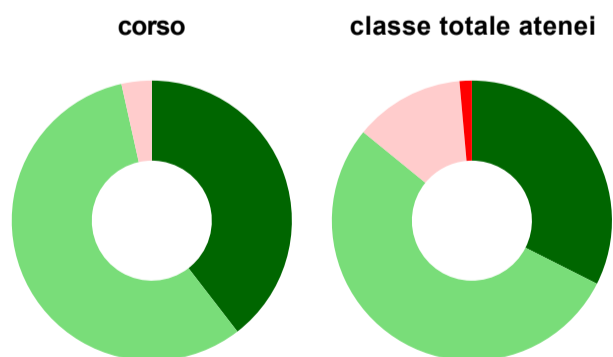
	corso	classe totale atenei
decisamente sì	36,3%	27,5%
più sì che no	61,5%	60,8%
più no che sì	-	9,4%
decisamente no	2,2%	1,5%
non rispondono	-	0,8%
Totale	100%	100%

Sono complessivamente soddisfatti del corso di laurea



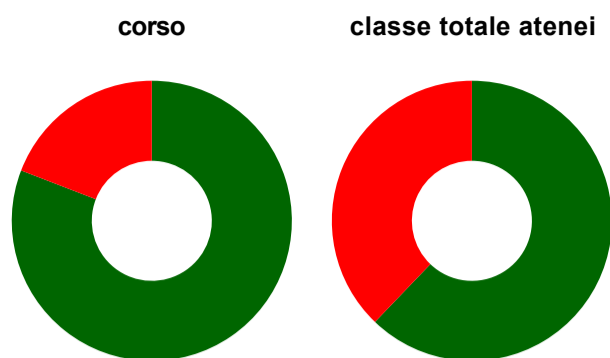
	corso	classe totale atenei
decisamente sì	58,2%	45,2%
più sì che no	38,5%	46,3%
più no che sì	2,2%	6,5%
decisamente no	1,1%	1,2%
non rispondono	-	0,8%
Totale	100%	100%

Valutazione delle aule



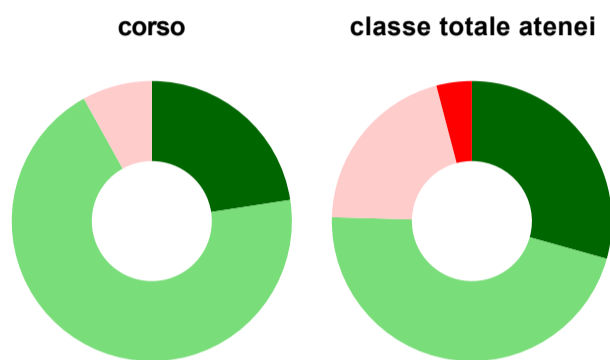
	corso	classe totale atenei
Hanno utilizzato le aule:	94,5%	95,9%
Valutazione (per 100 fruitori):		
sempre o quasi sempre adeguate	39,5%	32,4%
spesso adeguate	57,0%	53,4%
raramente adeguate	3,5%	12,7%
mai adeguate	-	1,4%
Totale	100%	100%

Valutazione delle postazioni informatiche



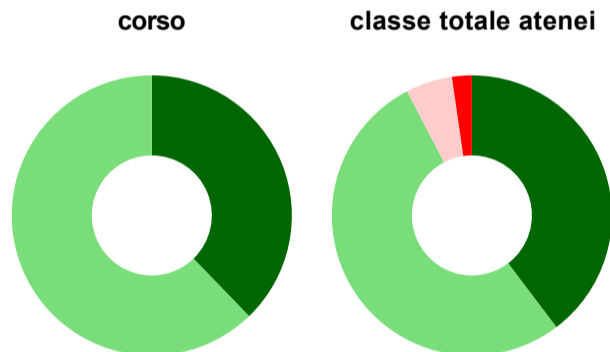
	corso	classe totale atenei
Hanno utilizzato le postazioni informatiche:	51,6%	70,0%
Valutazione (per 100 fruitori):		
in numero adeguato	80,9%	62,2%
in numero inadeguato	19,1%	37,8%
Totale	100%	100%

Valutazione delle attrezzature per le altre attività didattiche (laboratori, attività pratiche, ...)



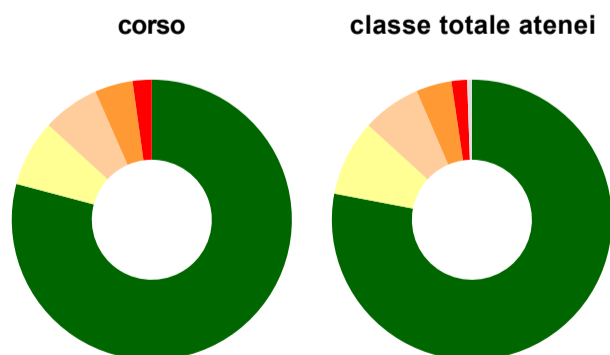
	corso	classe totale atenei
Hanno utilizzato le attrezzature per le altre attività didattiche (laboratori, attività pratiche, ...):	68,1%	78,0%
Valutazione (per 100 fruitori):		
sempre o quasi sempre adeguate	22,6%	29,3%
spesso adeguate	69,4%	46,1%
raramente adeguate	8,1%	20,5%
mai adeguate	-	4,1%
Totale	100%	100%

Valutazione dei servizi di biblioteca (prestito/consultazione, orari di apertura, ...)



	corso	classe totale atenei
Hanno utilizzato i servizi di biblioteca (prestito/consultazione, orari di apertura, ...):	49,5%	66,8%
Valutazione (per 100 fruitori):		
decisamente positiva	37,8%	39,7%
abbastanza positiva	62,2%	52,6%
abbastanza negativa	-	5,4%
decisamente negativa	-	2,3%
Totale	100%	100%

Si iscriverebbero di nuovo all'università?



	corso	classe totale atenei
sì, allo stesso corso dell'Ateneo	79,1%	78,0%
sì, ma ad un altro corso dell'Ateneo	7,7%	8,8%
sì, allo stesso corso, ma in un altro Ateneo	6,6%	6,8%
sì, ma ad un altro corso e in un altro Ateneo	4,4%	4,1%
non si iscriverebbero più all'università	2,2%	1,8%
non rispondono	-	0,5%
Totale	100%	100%

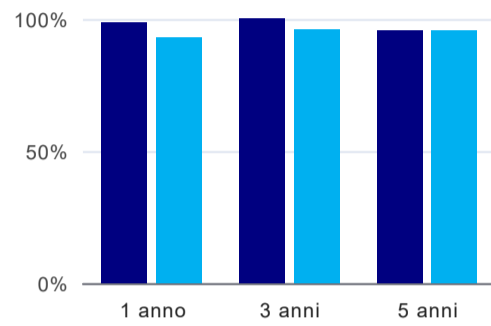
Condizione occupazionale

Anno di indagine: **2022**
dati aggiornati ad aprile 2023

Ateneo: **Università Politecnica delle Marche - laurea magistrale biennale**
Classe: **ingegneria meccanica (LM-33)**
Corso: **ingegneria meccanica (LM-33)**

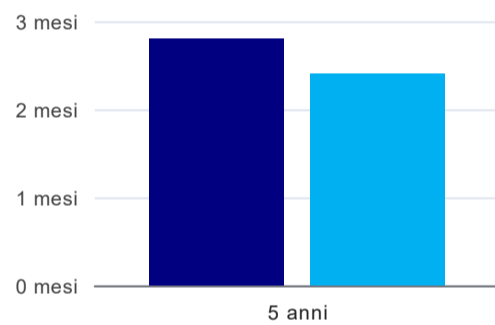
(valori assoluti)	Laureati	Intervistati	
Laureati del 2021 a 1 anno:	98	76	scheda di dettaglio
Laureati del 2019 a 3 anni:	94	52	scheda di dettaglio
Laureati del 2017 a 5 anni:	106	71	scheda di dettaglio

Tasso di occupazione



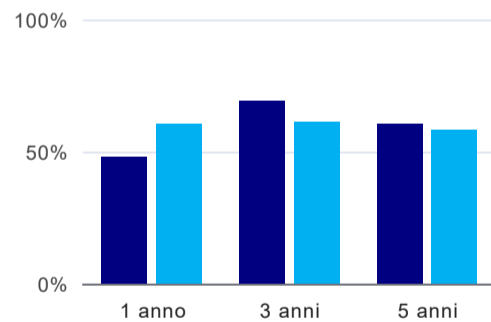
	1 anno	3 anni	5 anni
corso	98,7%	100,0%	95,8%
classe totale atenei	93,0%	95,9%	95,7%

Tempi di ingresso nel mercato del lavoro, dall'inizio della ricerca al reperimento del primo lavoro (medie, in mesi)⁽¹⁾



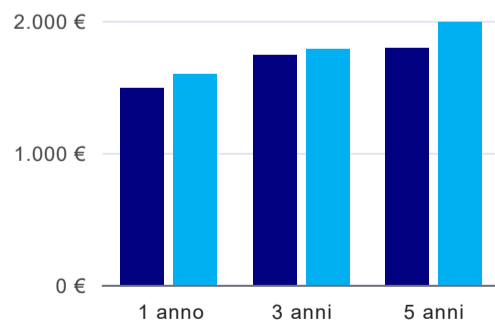
	1 anno	3 anni	5 anni
corso			2,8 mesi
classe totale atenei			2,4 mesi

Occupati che, nel lavoro, utilizzano in misura elevata le competenze acquisite con la laurea⁽¹⁾



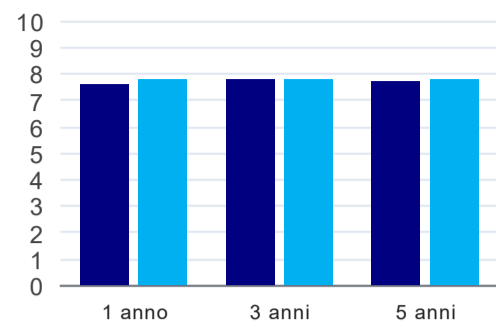
	1 anno	3 anni	5 anni
corso	48,0%	69,2%	60,3%
classe totale atenei	60,4%	61,3%	58,1%

Retribuzione mensile netta (medie, in euro)⁽¹⁾



	1 anno	3 anni	5 anni
corso	1.490€	1.737€	1.791€
classe totale atenei	1.592€	1.787€	1.989€

Soddisfazione per il lavoro svolto (medie, scala 1-10)⁽¹⁾



	1 anno	3 anni	5 anni
corso	7,6	7,8	7,7
classe totale atenei	7,8	7,8	7,8

⁽¹⁾ A partire dall'indagine 2022 l'indicatore è calcolato su tutti coloro che dichiarano di svolgere un'attività, anche di formazione, purché retribuita. Per le indagini precedenti, invece, è calcolato sui soli laureati che dichiarano di svolgere un'attività lavorativa retribuita, purché non si tratti di un'attività di formazione post-laurea. È pertanto necessario prestare molta cautela nel confronto dei risultati ottenuti in anni di rilevazione differenti.

Ingegneria meccanica (LM-33) Università Politecnica delle Marche

Scheda Unica Annuale - Soddisfazione per il corso di studio concluso e condizione occupazionale dei laureati

Opzioni:

I dati **non includono** i laureati di corsi equivalenti dell'ordinamento D.M. n. 509/1999.

I dati sono confrontati con il totale della **classe di laurea** della medesima ripartizione territoriale.

Soddisfazione per il corso di studio concluso

dati aggiornati ad aprile 2023

Ateneo: **Università Politecnica delle Marche - laurea magistrale biennale**

Classe: **ingegneria meccanica (LM-33)**

Corso: **ingegneria meccanica (LM-33)**

Ripartizione territoriale sede del corso: **Centro**

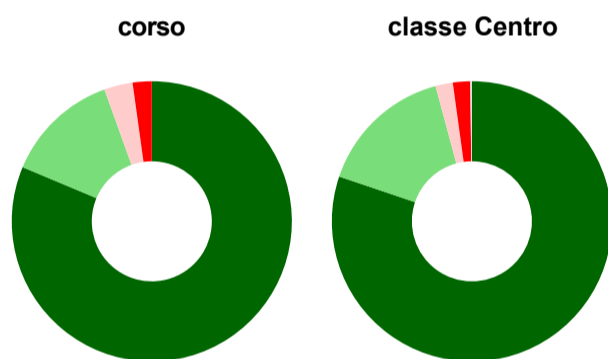
Laureati nell'anno solare 2022 (*valori assoluti*)

Laureati: **95**

Intervistati: **91**

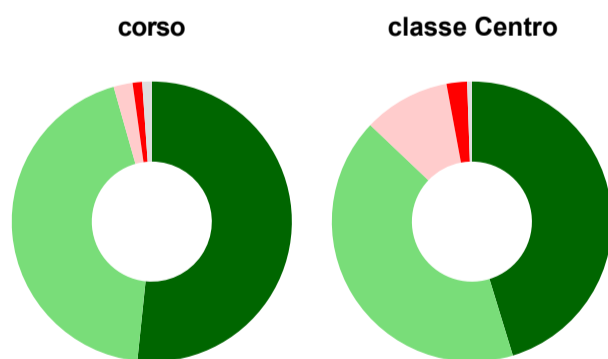
[scheda di dettaglio](#)

Hanno frequentato regolarmente



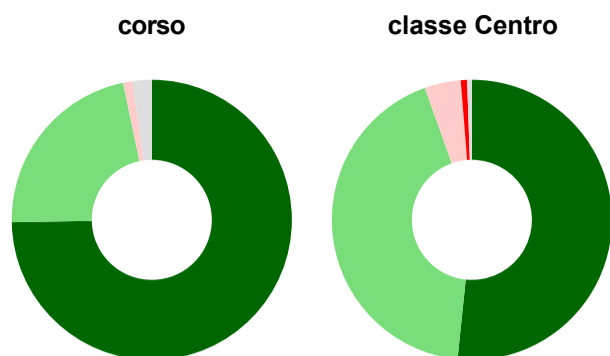
	corso	classe Centro
più del 75% degli insegnamenti previsti	81,3%	80,2%
tra il 50% e il 75%	13,2%	15,6%
tra il 25% e il 50%	3,3%	2,0%
meno del 25%	2,2%	2,0%
non rispondono	-	0,2%
Totale	100%	100%

Hanno ritenuto il carico di studio degli insegnamenti adeguato alla durata del corso di studio



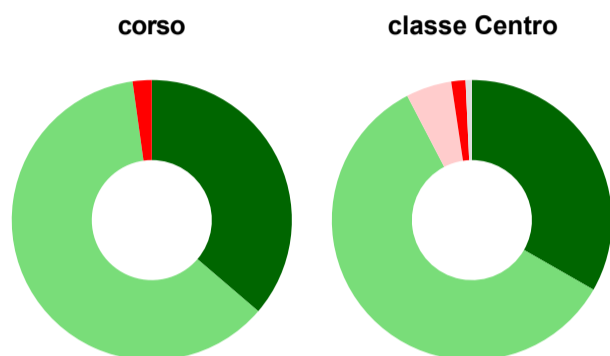
	corso	classe Centro
decisamente sì	51,6%	45,3%
più sì che no	44,0%	41,8%
più no che sì	2,2%	10,0%
decisamente no	1,1%	2,4%
non rispondono	1,1%	0,5%
Totale	100%	100%

Hanno ritenuto l'organizzazione degli esami (appelli, orari, informazioni, prenotazioni, ...) soddisfacente



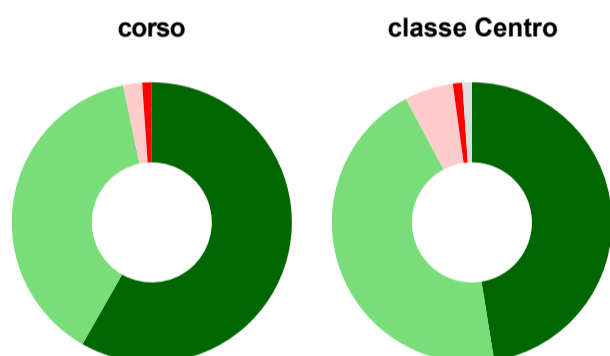
	corso	classe Centro
sempre o quasi sempre	74,7%	51,6%
per più della metà degli esami	22,0%	42,9%
per meno della metà degli esami	1,1%	4,2%
mai o quasi mai	-	0,7%
non rispondono	2,2%	0,5%
Totale	100%	100%

Sono soddisfatti dei rapporti con i docenti in generale



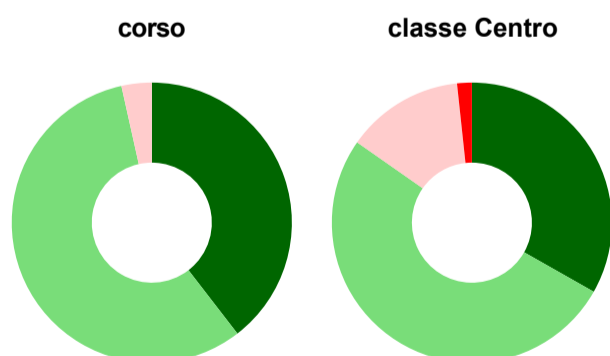
	corso	classe Centro
decisamente sì	36,3%	33,3%
più sì che no	61,5%	59,1%
più no che sì	-	5,3%
decisamente no	2,2%	1,6%
non rispondono	-	0,7%
Totale	100%	100%

Sono complessivamente soddisfatti del corso di laurea



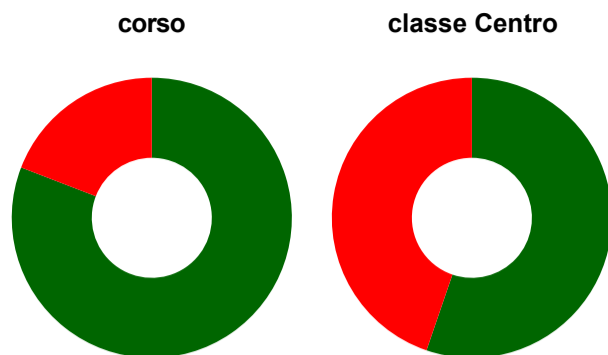
	corso	classe Centro
decisamente sì	58,2%	47,5%
più sì che no	38,5%	44,7%
più no che sì	2,2%	5,6%
decisamente no	1,1%	1,1%
non rispondono	-	1,1%
Totale	100%	100%

Valutazione delle aule



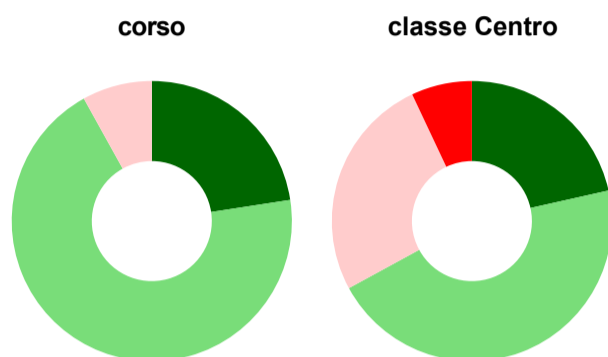
	corso	classe Centro
Hanno utilizzato le aule:	94,5%	96,4%
Valutazione (per 100 fruitori):		
sempre o quasi sempre adeguate	39,5%	33,2%
spesso adeguate	57,0%	51,5%
raramente adeguate	3,5%	13,6%
mai adeguate	-	1,7%
Totale	100%	100%

Valutazione delle postazioni informatiche



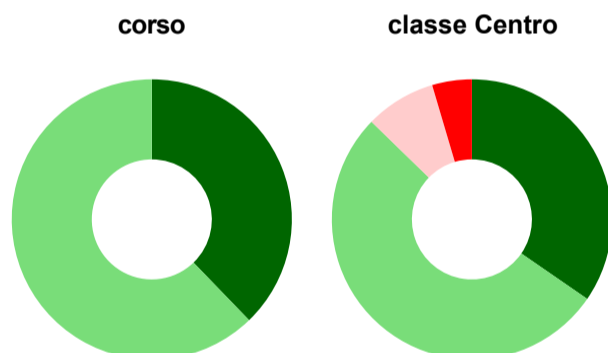
	corso	classe Centro
Hanno utilizzato le postazioni informatiche:	51,6%	60,5%
Valutazione (per 100 fruitori):		
in numero adeguato	80,9%	55,3%
in numero inadeguato	19,1%	44,7%
Totale	100%	100%

Valutazione delle attrezzature per le altre attività didattiche (laboratori, attività pratiche, ...)



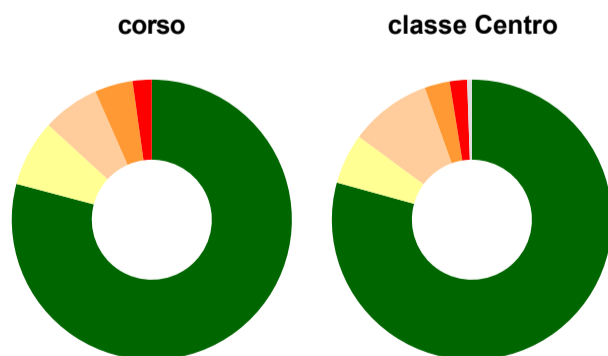
	corso	classe Centro
Hanno utilizzato le attrezzature per le altre attività didattiche (laboratori, attività pratiche, ...):	68,1%	77,8%
Valutazione (per 100 fruitori):		
sempre o quasi sempre adeguate	22,6%	21,5%
spesso adeguate	69,4%	45,6%
raramente adeguate	8,1%	25,9%
mai adeguate	-	7,0%
Totale	100%	100%

Valutazione dei servizi di biblioteca (prestito/consultazione, orari di apertura, ...)



	corso	classe Centro
Hanno utilizzato i servizi di biblioteca (prestito/consultazione, orari di apertura, ...):	49,5%	71,5%
Valutazione (per 100 fruitori):		
decisamente positiva	37,8%	34,6%
abbastanza positiva	62,2%	52,7%
abbastanza negativa	-	8,1%
decisamente negativa	-	4,6%
Totale	100%	100%

Si iscriverebbero di nuovo all'università?



	corso	classe Centro
sì, allo stesso corso dell'Ateneo	79,1%	79,3%
sì, ma ad un altro corso dell'Ateneo	7,7%	5,8%
sì, allo stesso corso, ma in un altro Ateneo	6,6%	9,5%
sì, ma ad un altro corso e in un altro Ateneo	4,4%	2,9%
non si iscriverebbero più all'università	2,2%	2,0%
non rispondono	-	0,5%
Totale	100%	100%

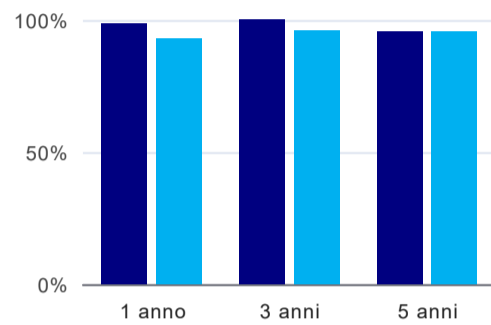
Condizione occupazionale

Anno di indagine: **2022**
dati aggiornati ad aprile 2023

Ateneo: **Università Politecnica delle Marche - laurea magistrale biennale**
Classe: **ingegneria meccanica (LM-33)**
Corso: **ingegneria meccanica (LM-33)**
Ripartizione territoriale sede del corso: **Centro**

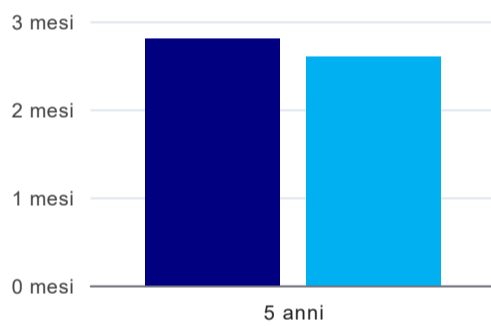
(valori assoluti)	Laureati	Intervistati	
Laureati del 2021 a 1 anno:	98	76	scheda di dettaglio
Laureati del 2019 a 3 anni:	94	52	scheda di dettaglio
Laureati del 2017 a 5 anni:	106	71	scheda di dettaglio

Tasso di occupazione



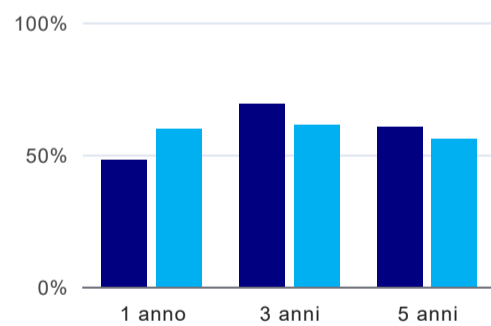
	1 anno	3 anni	5 anni
corso	98,7%	100,0%	95,8%
classe Centro	93,0%	96,0%	95,5%

Tempi di ingresso nel mercato del lavoro, dall'inizio della ricerca al reperimento del primo lavoro (medie, in mesi)⁽¹⁾



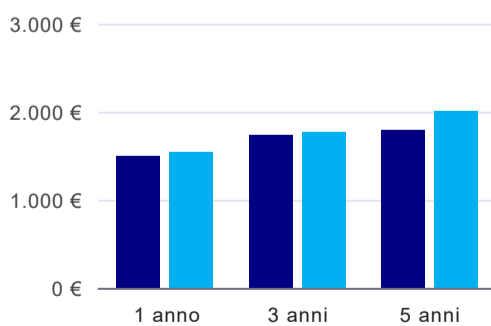
	1 anno	3 anni	5 anni
corso			2,8 mesi
classe Centro			2,6 mesi

Occupati che, nel lavoro, utilizzano in misura elevata le competenze acquisite con la laurea⁽¹⁾



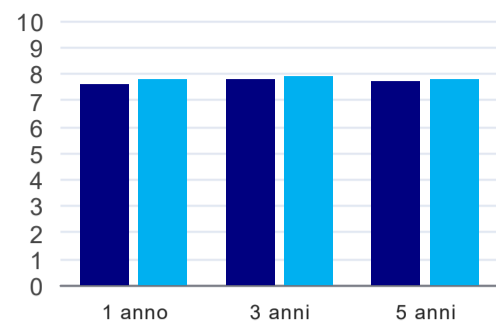
	1 anno	3 anni	5 anni
corso	48,0%	69,2%	60,3%
classe Centro	59,6%	61,0%	55,8%

Retribuzione mensile netta (medie, in euro)⁽¹⁾



	1 anno	3 anni	5 anni
corso	1.490€	1.737€	1.791€
classe Centro	1.543€	1.770€	2.009€

Soddisfazione per il lavoro svolto (medie, scala 1-10)⁽¹⁾



	1 anno	3 anni	5 anni
corso	7,6	7,8	7,7
classe Centro	7,8	7,9	7,8

⁽¹⁾ A partire dall'indagine 2022 l'indicatore è calcolato su tutti coloro che dichiarano di svolgere un'attività, anche di formazione, purché retribuita. Per le indagini precedenti, invece, è calcolato sui soli laureati che dichiarano di svolgere un'attività lavorativa retribuita, purché non si tratti di un'attività di formazione post-laurea. È pertanto necessario prestare molta cautela nel confronto dei risultati ottenuti in anni di rilevazione differenti.