

Environmental engineering - ingegneria per l'ambiente e il territorio (LM-35) Università Politecnica delle Marche

Scheda Unica Annuale - Soddisfazione per il corso di studio concluso e condizione occupazionale dei laureati

Opzioni:

I dati **non includono** i laureati di corsi equivalenti dell'ordinamento D.M. n. 509/1999.
 I dati sono confrontati con il totale della **classe di laurea** del **complesso degli atenei**.

Soddisfazione per il corso di studio concluso

dati aggiornati ad aprile 2023

Ateneo: **Università Politecnica delle Marche - laurea magistrale biennale**

Classe: **ingegneria per l'ambiente e il territorio (LM-35)**

Corso: **environmental engineering - ingegneria per l'ambiente e il territorio (LM-35)**

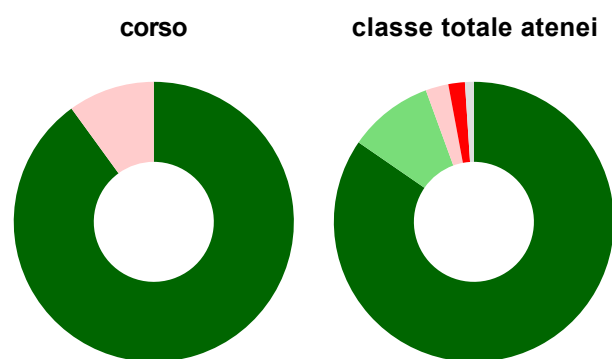
Laureati nell'anno solare 2022 (*valori assoluti*)

Laureati: **13**

Intervistati: **10**

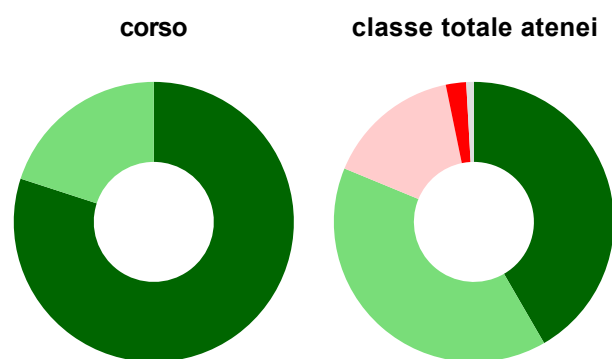
[scheda di dettaglio](#)

Hanno frequentato regolarmente



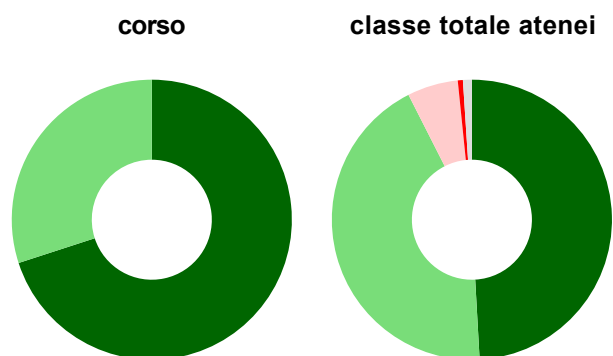
	corso	classe totale atenei
più del 75% degli insegnamenti previsti	90,0%	84,6%
tra il 50% e il 75%	-	9,8%
tra il 25% e il 50%	10,0%	2,6%
meno del 25%	-	1,9%
non rispondono	-	1,0%
Totale	100%	100%

Hanno ritenuto il carico di studio degli insegnamenti adeguato alla durata del corso di studio



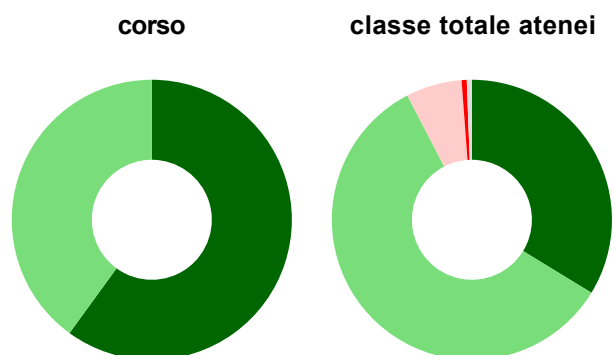
	corso	classe totale atenei
decisamente sì	80,0%	41,6%
più sì che no	20,0%	39,6%
più no che sì	-	15,5%
decisamente no	-	2,3%
non rispondono	-	0,9%
Totale	100%	100%

Hanno ritenuto l'organizzazione degli esami (appelli, orari, informazioni, prenotazioni, ...) soddisfacente



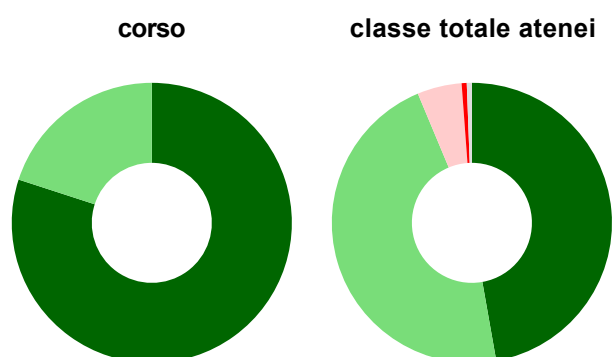
	corso	classe totale atenei
sempre o quasi sempre	70,0%	49,1%
per più della metà degli esami	30,0%	43,4%
per meno della metà degli esami	-	5,9%
mai o quasi mai	-	0,6%
non rispondono	-	1,0%
Totale	100%	100%

Sono soddisfatti dei rapporti con i docenti in generale



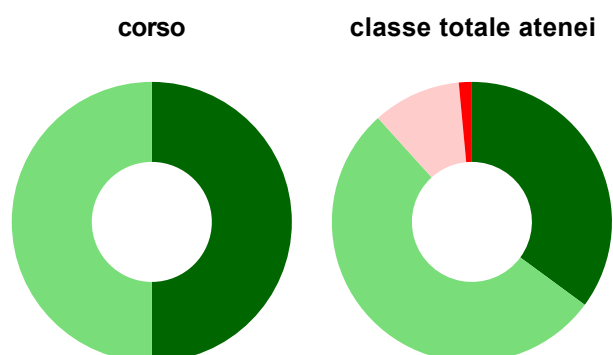
	corso	classe totale atenei
decisamente sì	60,0%	33,7%
più sì che no	40,0%	58,7%
più no che sì	-	6,5%
decisamente no	-	0,6%
non rispondono	-	0,6%
Totale	100%	100%

Sono complessivamente soddisfatti del corso di laurea



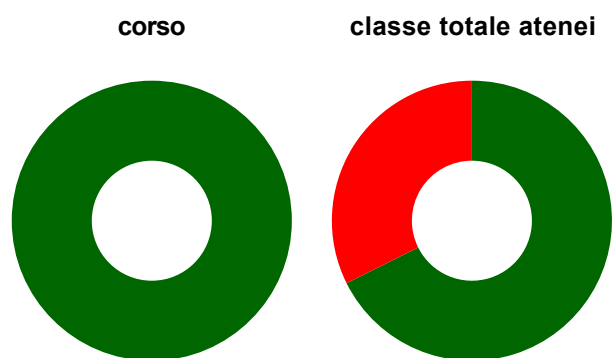
	corso	classe totale atenei
decisamente sì	80,0%	47,2%
più sì che no	20,0%	46,5%
più no che sì	-	5,1%
decisamente no	-	0,6%
non rispondono	-	0,6%
Totale	100%	100%

Valutazione delle aule



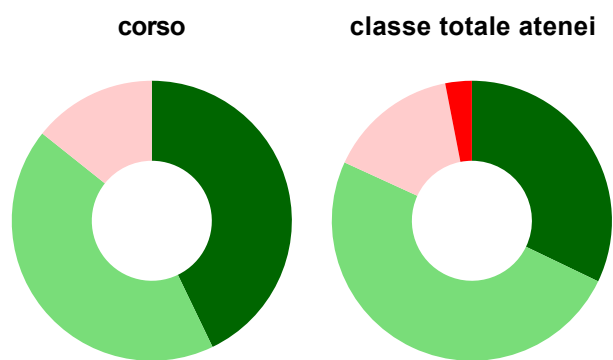
	corso	classe totale atenei
Hanno utilizzato le aule:	100,0%	97,8%
Valutazione (per 100 fruitori):		
sempre o quasi sempre adeguate	50,0%	35,1%
spesso adeguate	50,0%	53,2%
raramente adeguate	-	10,2%
mai adeguate	-	1,5%
Totale	100%	100%

Valutazione delle postazioni informatiche



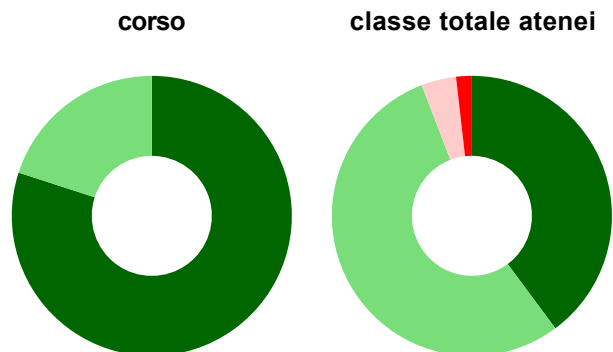
	corso	classe totale atenei
Hanno utilizzato le postazioni informatiche:	30,0%	65,2%
Valutazione (per 100 fruitori):		
in numero adeguato	100,0%	67,6%
in numero inadeguato	-	32,4%
Totale	100%	100%

Valutazione delle attrezzature per le altre attività didattiche (laboratori, attività pratiche, ...)



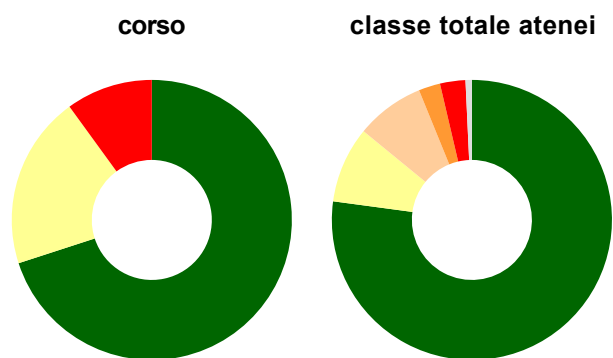
	corso	classe totale atenei
Hanno utilizzato le attrezzature per le altre attività didattiche (laboratori, attività pratiche, ...):	70,0%	76,7%
Valutazione (per 100 fruitori):		
sempre o quasi sempre adeguate	42,9%	32,1%
spesso adeguate	42,9%	49,7%
raramente adeguate	14,3%	15,1%
mai adeguate	-	3,1%
Totale	100%	100%

Valutazione dei servizi di biblioteca (prestito/consultazione, orari di apertura, ...)



	corso	classe totale atenei
Hanno utilizzato i servizi di biblioteca (prestito/consultazione, orari di apertura, ...):	50,0%	72,9%
Valutazione (per 100 fruitori):		
decisamente positiva	80,0%	39,8%
abbastanza positiva	20,0%	54,3%
abbastanza negativa	-	4,0%
decisamente negativa	-	1,8%
Totale	100%	100%

Si iscriverebbero di nuovo all'università?



	corso	classe totale atenei
sì, allo stesso corso dell'Ateneo	70,0%	77,1%
sì, ma ad un altro corso dell'Ateneo	20,0%	8,8%
sì, allo stesso corso, ma in un altro Ateneo	-	7,9%
sì, ma ad un altro corso e in un altro Ateneo	-	2,5%
non si iscriverebbero più all'università	10,0%	2,9%
non rispondono	-	0,7%
Totale	100%	100%

Condizione occupazionale

Anno di indagine: **2022**
dati aggiornati ad aprile 2023

Ateneo: **Università Politecnica delle Marche - laurea magistrale biennale**

Classe: **ingegneria per l'ambiente e il territorio (LM-35)**

Corso: **environmental engineering - ingegneria per l'ambiente e il territorio (LM-35)**

<i>(valori assoluti)</i>	Laureati	Intervistati
Laureati del 2021 a 1 anno:	1	0
Laureati del 2019 a 3 anni:	0	0
Laureati del 2017 a 5 anni:	1	1

* I dati non sono resi disponibili per collettivi inferiori a 5 unità.

Environmental engineering - ingegneria per l'ambiente e il territorio (LM-35) Università Politecnica delle Marche

Scheda Unica Annuale - Soddisfazione per il corso di studio concluso e condizione occupazionale dei laureati

Opzioni:

I dati **non includono** i laureati di corsi equivalenti dell'ordinamento D.M. n. 509/1999.

I dati sono confrontati con il totale della **classe di laurea** della medesima ripartizione territoriale.

Soddisfazione per il corso di studio concluso

dati aggiornati ad aprile 2023

Ateneo: **Università Politecnica delle Marche - laurea magistrale biennale**

Classe: **ingegneria per l'ambiente e il territorio (LM-35)**

Corso: **environmental engineering - ingegneria per l'ambiente e il territorio (LM-35)**

Ripartizione territoriale sede del corso: **Centro**

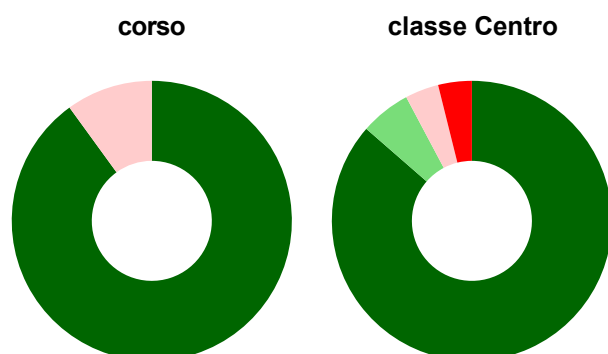
Laureati nell'anno solare 2022 (*valori assoluti*)

Laureati: **13**

Intervistati: **10**

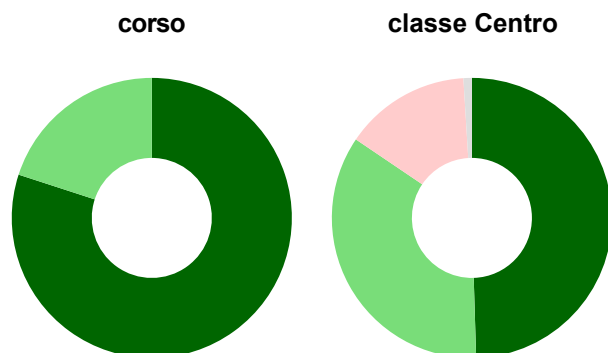
[scheda di dettaglio](#)

Hanno frequentato regolarmente



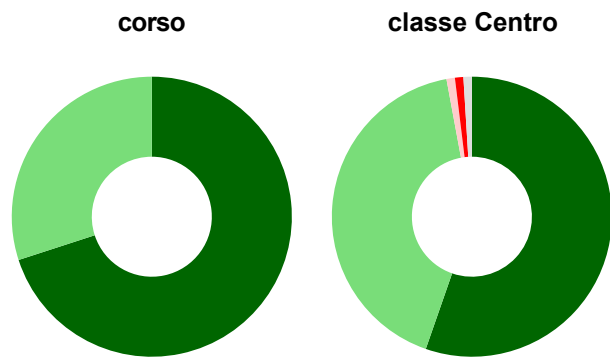
	corso	classe Centro
più del 75% degli insegnamenti previsti	90,0%	86,4%
tra il 50% e il 75%	-	5,8%
tra il 25% e il 50%	10,0%	3,9%
meno del 25%	-	3,9%
non rispondono	-	-
Totale	100%	100%

Hanno ritenuto il carico di studio degli insegnamenti adeguato alla durata del corso di studio



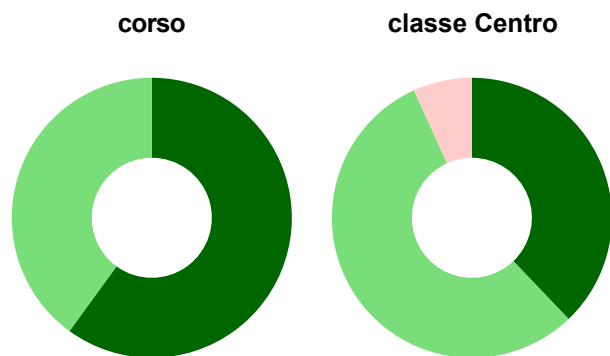
	corso	classe Centro
decisamente sì	80,0%	49,5%
più sì che no	20,0%	35,0%
più no che sì	-	14,6%
decisamente no	-	-
non rispondono	-	1,0%
Totale	100%	100%

Hanno ritenuto l'organizzazione degli esami (appelli, orari, informazioni, prenotazioni, ...) soddisfacente



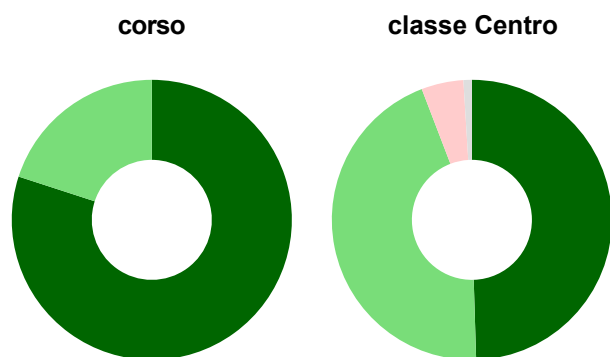
	corso	classe Centro
sempre o quasi sempre	70,0%	55,3%
per più della metà degli esami	30,0%	41,7%
per meno della metà degli esami	-	1,0%
mai o quasi mai	-	1,0%
non rispondono	-	1,0%
Totale	100%	100%

Sono soddisfatti dei rapporti con i docenti in generale



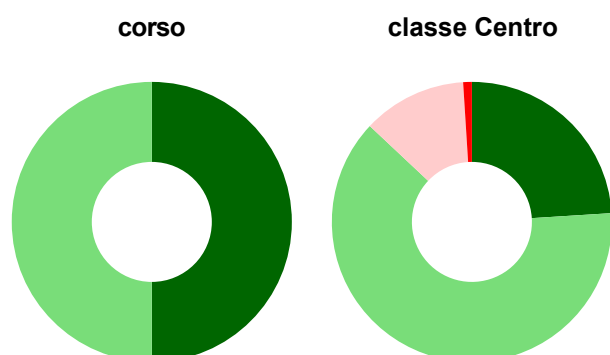
	corso	classe Centro
decisamente sì	60,0%	37,9%
più sì che no	40,0%	55,3%
più no che sì	-	6,8%
decisamente no	-	-
non rispondono	-	-
Totale	100%	100%

Sono complessivamente soddisfatti del corso di laurea



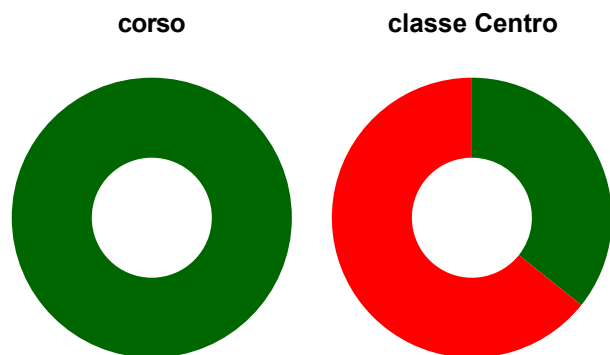
	corso	classe Centro
decisamente sì	80,0%	49,5%
più sì che no	20,0%	44,7%
più no che sì	-	4,9%
decisamente no	-	-
non rispondono	-	1,0%
Totale	100%	100%

Valutazione delle aule



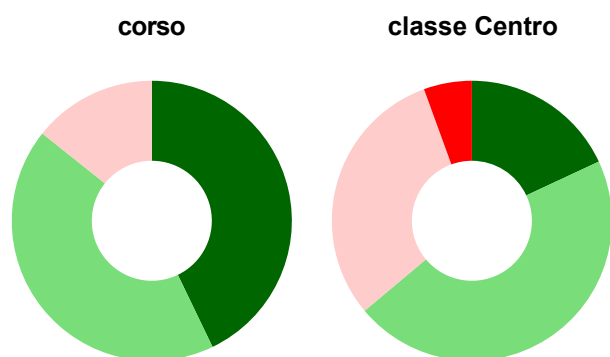
	corso	classe Centro
Hanno utilizzato le aule:	100,0%	97,1%
Valutazione (per 100 fruitori):		
sempre o quasi sempre adeguate	50,0%	24,0%
spesso adeguate	50,0%	63,0%
raramente adeguate	-	12,0%
mai adeguate	-	1,0%
Totale	100%	100%

Valutazione delle postazioni informatiche



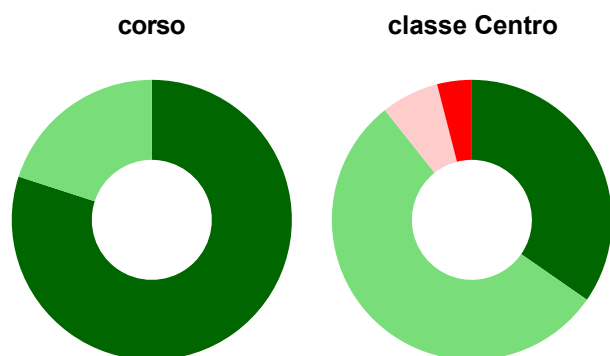
	corso	classe Centro
Hanno utilizzato le postazioni informatiche:	30,0%	40,8%
Valutazione (per 100 fruitori):		
in numero adeguato	100,0%	35,7%
in numero inadeguato	-	64,3%
Totale	100%	100%

Valutazione delle attrezzature per le altre attività didattiche (laboratori, attività pratiche, ...)



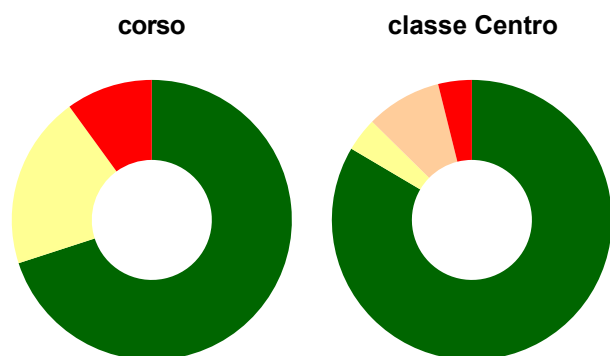
	corso	classe Centro
Hanno utilizzato le attrezzature per le altre attività didattiche (laboratori, attività pratiche, ...):	70,0%	69,9%
Valutazione (per 100 fruitori):		
sempre o quasi sempre adeguate	42,9%	18,1%
spesso adeguate	42,9%	45,8%
raramente adeguate	14,3%	30,6%
mai adeguate	-	5,6%
Totale	100%	100%

Valutazione dei servizi di biblioteca (prestito/consultazione, orari di apertura, ...)



	corso	classe Centro
Hanno utilizzato i servizi di biblioteca (prestito/consultazione, orari di apertura, ...):	50,0%	72,8%
Valutazione (per 100 fruitori):		
decisamente positiva	80,0%	34,7%
abbastanza positiva	20,0%	54,7%
abbastanza negativa	-	6,7%
decisamente negativa	-	4,0%
Totale	100%	100%

Si iscriverebbero di nuovo all'università?



	corso	classe Centro
sì, allo stesso corso dell'Ateneo	70,0%	83,5%
sì, ma ad un altro corso dell'Ateneo	20,0%	3,9%
sì, allo stesso corso, ma in un altro Ateneo	-	8,7%
sì, ma ad un altro corso e in un altro Ateneo	-	-
non si iscriverebbero più all'università	10,0%	3,9%
non rispondono	-	-
Totale	100%	100%

Condizione occupazionale

Anno di indagine: **2022**
dati aggiornati ad aprile 2023

Ateneo: **Università Politecnica delle Marche - laurea magistrale biennale**

Classe: **ingegneria per l'ambiente e il territorio (LM-35)**

Corso: **environmental engineering - ingegneria per l'ambiente e il territorio (LM-35)**

Ripartizione territoriale sede del corso: **Centro**

<i>(valori assoluti)</i>	Laureati	Intervistati
Laureati del 2021 a 1 anno:	1	0
Laureati del 2019 a 3 anni:	0	0
Laureati del 2017 a 5 anni:	1	1

* I dati non sono resi disponibili per collettivi inferiori a 5 unità.