

Ingegneria edile (L-23) Università Politecnica delle Marche

Scheda Unica Annuale - Soddisfazione per il corso di studio concluso e condizione occupazionale dei laureati

Opzioni:

I dati **non includono** i laureati di corsi equivalenti dell'ordinamento D.M. n. 509/1999.
 I dati sono confrontati con il totale della **classe di laurea** del **complesso degli atenei**.

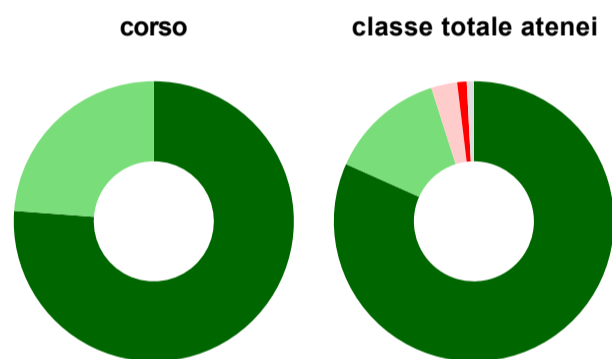
Soddisfazione per il corso di studio concluso

dati aggiornati ad aprile 2023

Ateneo: **Università Politecnica delle Marche - laurea di primo livello**
 Classe: **scienze e tecniche dell'edilizia (L-23)**
 Corso: **ingegneria edile (L-23)**

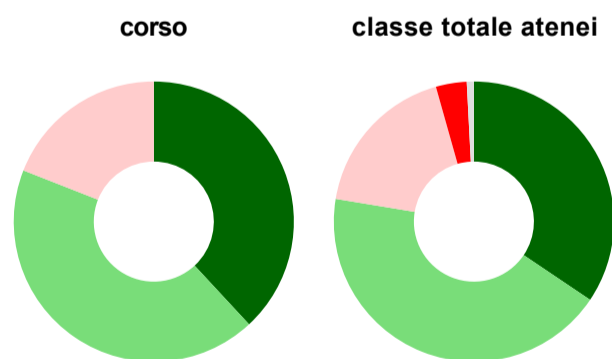
Laureati nell'anno solare 2022 (*valori assoluti*)
 Laureati: **24**
 Intervistati: **21**
[scheda di dettaglio](#)

Hanno frequentato regolarmente



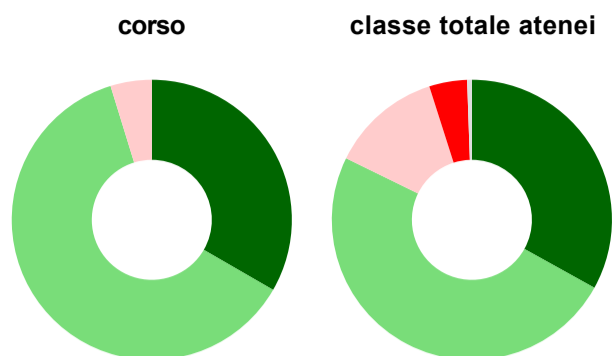
	corso	classe totale atenei
più del 75% degli insegnamenti previsti	76,2%	81,7%
tra il 50% e il 75%	23,8%	13,4%
tra il 25% e il 50%	-	3,0%
meno del 25%	-	1,1%
non rispondono	-	0,8%
Totale	100%	100%

Hanno ritenuto il carico di studio degli insegnamenti adeguato alla durata del corso di studio



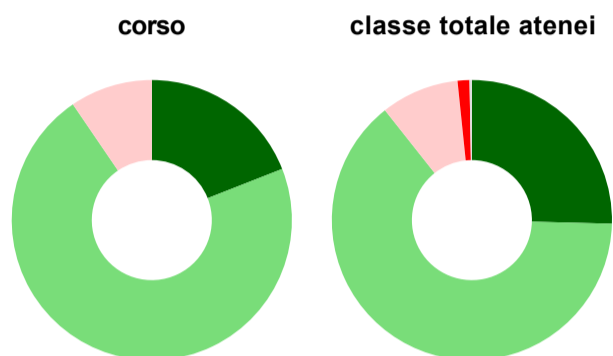
	corso	classe totale atenei
decisamente sì	38,1%	34,4%
più sì che no	42,9%	43,2%
più no che sì	19,0%	18,0%
decisamente no	-	3,6%
non rispondono	-	0,8%
Totale	100%	100%

Hanno ritenuto l'organizzazione degli esami (appelli, orari, informazioni, prenotazioni, ...) soddisfacente



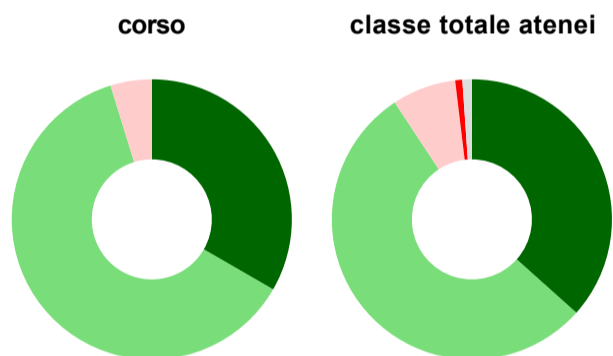
	corso	classe totale atenei
sempre o quasi sempre	33,3%	33,1%
per più della metà degli esami	61,9%	49,2%
per meno della metà degli esami	4,8%	12,8%
mai o quasi mai	-	4,4%
non rispondono	-	0,5%
Totale	100%	100%

Sono soddisfatti dei rapporti con i docenti in generale



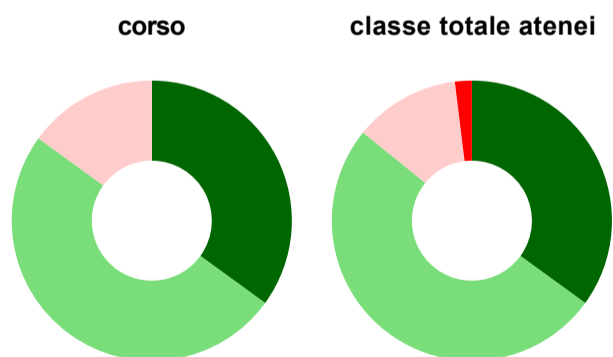
	corso	classe totale atenei
decisamente sì	19,0%	25,4%
più sì che no	71,4%	63,9%
più no che sì	9,5%	9,0%
decisamente no	-	1,4%
non rispondono	-	0,3%
Totale	100%	100%

Sono complessivamente soddisfatti del corso di laurea



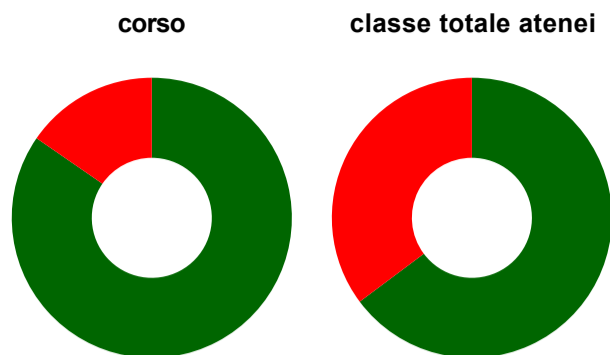
	corso	classe totale atenei
decisamente sì	33,3%	36,6%
più sì che no	61,9%	54,1%
più no che sì	4,8%	7,4%
decisamente no	-	0,8%
non rispondono	-	1,1%
Totale	100%	100%

Valutazione delle aule



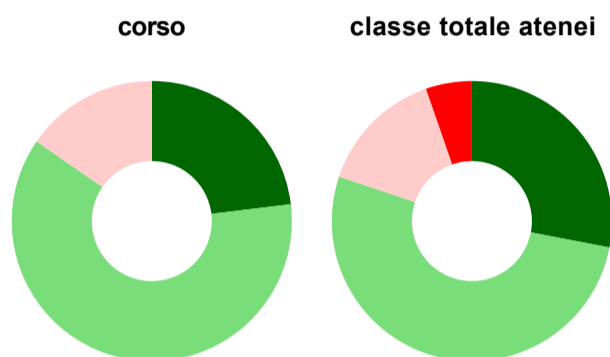
	corso	classe totale atenei
Hanno utilizzato le aule:	95,2%	98,4%
Valutazione (per 100 fruitori):		
sempre o quasi sempre adeguate	35,0%	35,0%
spesso adeguate	50,0%	50,8%
raramente adeguate	15,0%	12,2%
mai adeguate	-	1,9%
Totale	100%	100%

Valutazione delle postazioni informatiche



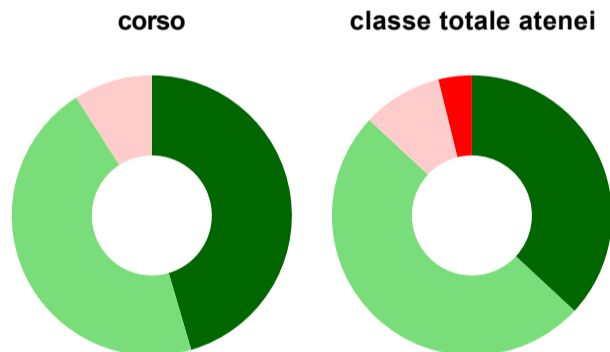
	corso	classe totale atenei
Hanno utilizzato le postazioni informatiche:	61,9%	62,8%
Valutazione (per 100 fruitori):		
in numero adeguato	84,6%	64,8%
in numero inadeguato	15,4%	35,2%
Totale	100%	100%

Valutazione delle attrezzature per le altre attività didattiche (laboratori, attività pratiche, ...)



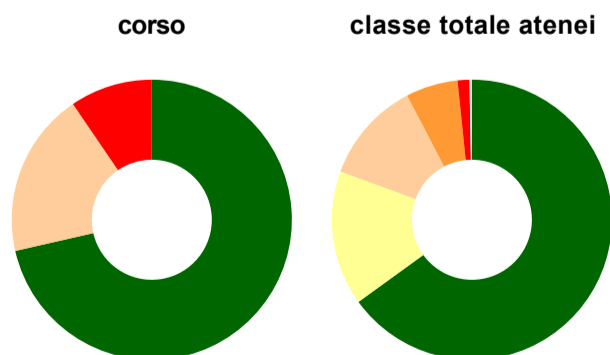
	corso	classe totale atenei
Hanno utilizzato le attrezzature per le altre attività didattiche (laboratori, attività pratiche, ...):	61,9%	77,0%
Valutazione (per 100 fruitori):		
sempre o quasi sempre adeguate	23,1%	28,0%
spesso adeguate	61,5%	52,1%
raramente adeguate	15,4%	14,5%
mai adeguate	-	5,3%
Totale	100%	100%

Valutazione dei servizi di biblioteca (prestito/consultazione, orari di apertura, ...)



	corso	classe totale atenei
Hanno utilizzato i servizi di biblioteca (prestito/consultazione, orari di apertura, ...):	52,4%	71,0%
Valutazione (per 100 fruitori):		
decisamente positiva	45,5%	36,9%
abbastanza positiva	45,5%	50,0%
abbastanza negativa	9,1%	9,2%
decisamente negativa	-	3,8%
Totale	100%	100%

Si iscriverebbero di nuovo all'università?



	corso	classe totale atenei
sì, allo stesso corso dell'Ateneo	71,4%	65,0%
sì, ma ad un altro corso dell'Ateneo	-	15,6%
sì, allo stesso corso, ma in un altro Ateneo	19,0%	11,7%
sì, ma ad un altro corso e in un altro Ateneo	-	6,0%
non si iscriverebbero più all'università	9,5%	1,4%
non rispondono	-	0,3%
Totale	100%	100%

Condizione occupazionale

Anno di indagine: **2022**
dati aggiornati ad aprile 2023

Ateneo: **Università Politecnica delle Marche - laurea di primo livello**
Classe: **scienze e tecniche dell'edilizia (L-23)**
Corso: **ingegneria edile (L-23)**

<i>(valori assoluti)</i>	Laureati	Intervistati	Collettivo esaminato ^(b)
Laureati del 2021 a 1 anno:	15	9	3 scheda di dettaglio

(b) Per una migliore confrontabilità della documentazione, si riportano i dati relativi **ai soli laureati che non si sono iscritti ad altro corso di laurea**, ad eccezione dell'indicatore "Laureati attualmente iscritti a un corso di secondo livello", che è calcolato sul complesso dei laureati intervistati.

* I dati non sono resi disponibili per collettivi inferiori a 5 unità.

Ingegneria edile (L-23) Università Politecnica delle Marche

Scheda Unica Annuale - Soddisfazione per il corso di studio concluso e condizione occupazionale dei laureati

Opzioni:

I dati **non includono** i laureati di corsi equivalenti dell'ordinamento D.M. n. 509/1999.

I dati sono confrontati con il totale della **classe di laurea** della medesima ripartizione territoriale.

Soddisfazione per il corso di studio concluso

dati aggiornati ad aprile 2023

Ateneo: **Università Politecnica delle Marche - laurea di primo livello**

Classe: **scienze e tecniche dell'edilizia (L-23)**

Corso: **ingegneria edile (L-23)**

Ripartizione territoriale sede del corso: **Centro**

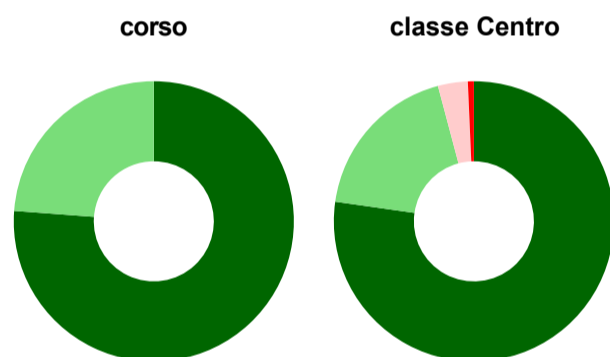
Laureati nell'anno solare 2022 (*valori assoluti*)

Laureati: **24**

Intervistati: **21**

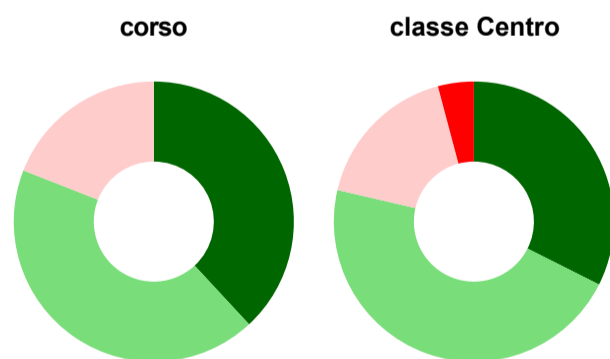
[scheda di dettaglio](#)

Hanno frequentato regolarmente



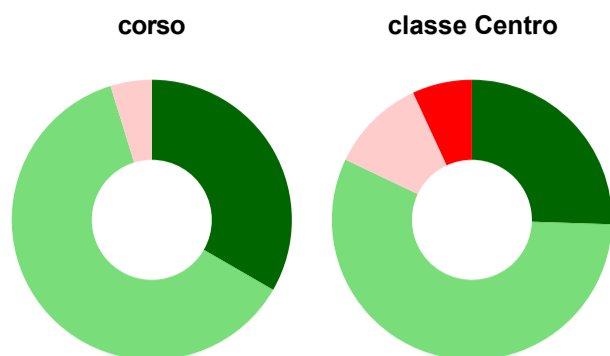
	corso	classe Centro
più del 75% degli insegnamenti previsti	76,2%	77,2%
tra il 50% e il 75%	23,8%	18,6%
tra il 25% e il 50%	-	3,4%
meno del 25%	-	0,7%
non rispondono	-	-
Totale	100%	100%

Hanno ritenuto il carico di studio degli insegnamenti adeguato alla durata del corso di studio



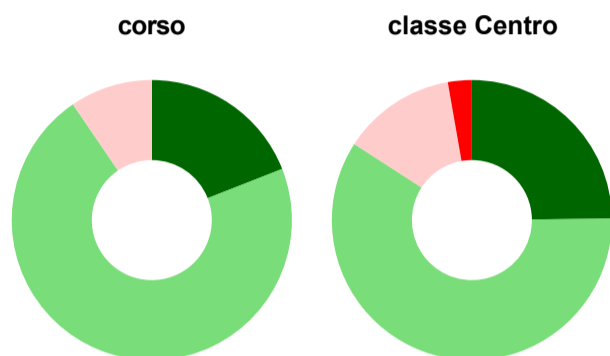
	corso	classe Centro
decisamente sì	38,1%	32,4%
più sì che no	42,9%	46,2%
più no che sì	19,0%	17,2%
decisamente no	-	4,1%
non rispondono	-	-
Totale	100%	100%

Hanno ritenuto l'organizzazione degli esami (appelli, orari, informazioni, prenotazioni, ...) soddisfacente



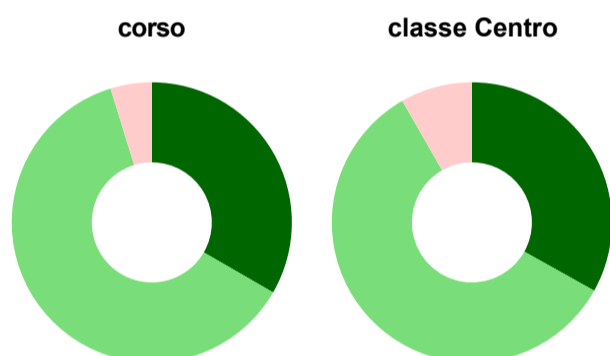
	corso	classe Centro
sempre o quasi sempre	33,3%	25,5%
per più della metà degli esami	61,9%	56,6%
per meno della metà degli esami	4,8%	11,0%
mai o quasi mai	-	6,9%
non rispondono	-	-
Totale	100%	100%

Sono soddisfatti dei rapporti con i docenti in generale



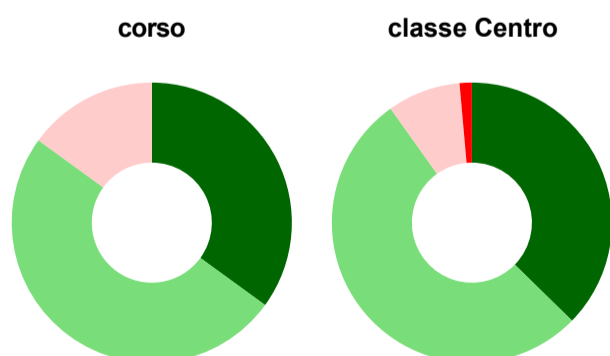
	corso	classe Centro
decisamente sì	19,0%	24,8%
più sì che no	71,4%	59,3%
più no che sì	9,5%	13,1%
decisamente no	-	2,8%
non rispondono	-	-
Totale	100%	100%

Sono complessivamente soddisfatti del corso di laurea



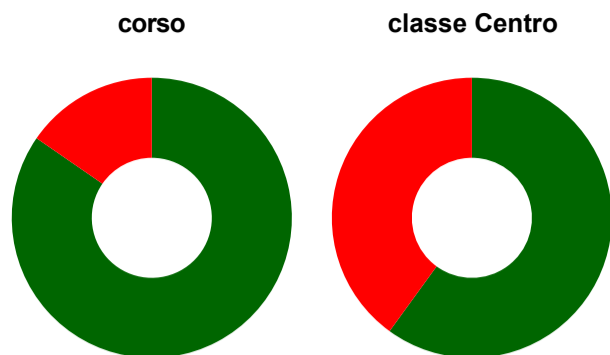
	corso	classe Centro
decisamente sì	33,3%	33,1%
più sì che no	61,9%	58,6%
più no che sì	4,8%	8,3%
decisamente no	-	-
non rispondono	-	-
Totale	100%	100%

Valutazione delle aule



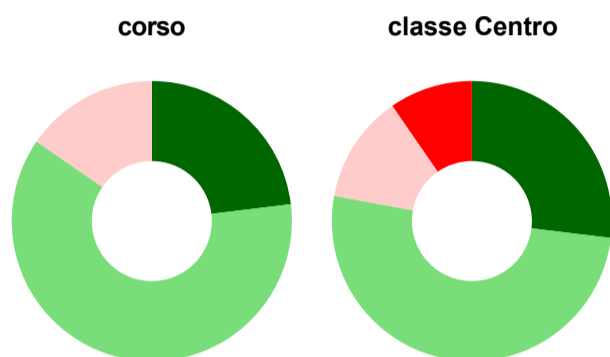
	corso	classe Centro
Hanno utilizzato le aule:	95,2%	97,9%
Valutazione (per 100 fruitori):		
sempre o quasi sempre adeguate	35,0%	37,3%
spesso adeguate	50,0%	52,8%
raramente adeguate	15,0%	8,5%
mai adeguate	-	1,4%
Totale	100%	100%

Valutazione delle postazioni informatiche



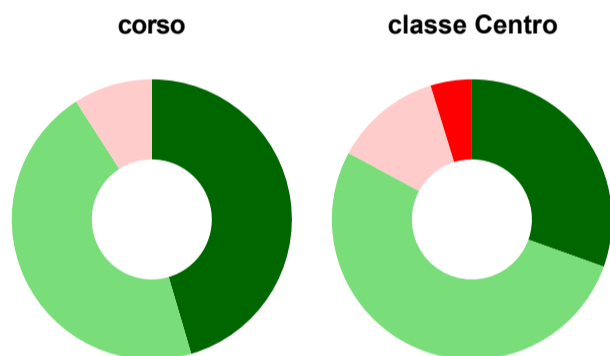
	corso	classe Centro
Hanno utilizzato le postazioni informatiche:	61,9%	58,6%
Valutazione (per 100 fruitori):		
in numero adeguato	84,6%	60,0%
in numero inadeguato	15,4%	40,0%
Totale	100%	100%

Valutazione delle attrezzature per le altre attività didattiche (laboratori, attività pratiche, ...)



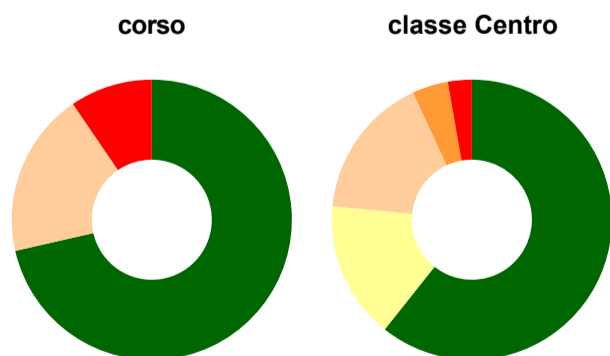
	corso	classe Centro
Hanno utilizzato le attrezzature per le altre attività didattiche (laboratori, attività pratiche, ...):	61,9%	71,7%
Valutazione (per 100 fruitori):		
sempre o quasi sempre adeguate	23,1%	26,9%
spesso adeguate	61,5%	51,0%
raramente adeguate	15,4%	12,5%
mai adeguate	-	9,6%
Totale	100%	100%

Valutazione dei servizi di biblioteca (prestito/consultazione, orari di apertura, ...)



	corso	classe Centro
Hanno utilizzato i servizi di biblioteca (prestito/consultazione, orari di apertura, ...):	52,4%	72,4%
Valutazione (per 100 fruitori):		
decisamente positiva	45,5%	30,5%
abbastanza positiva	45,5%	52,4%
abbastanza negativa	9,1%	12,4%
decisamente negativa	-	4,8%
Totale	100%	100%

Si iscriverebbero di nuovo all'università?



	corso	classe Centro
sì, allo stesso corso dell'Ateneo	71,4%	60,7%
sì, ma ad un altro corso dell'Ateneo	-	15,9%
sì, allo stesso corso, ma in un altro Ateneo	19,0%	16,6%
sì, ma ad un altro corso e in un altro Ateneo	-	4,1%
non si iscriverebbero più all'università	9,5%	2,8%
non rispondono	-	-
Totale	100%	100%

Condizione occupazionale

Anno di indagine: **2022**
dati aggiornati ad aprile 2023

Ateneo: **Università Politecnica delle Marche - laurea di primo livello**
Classe: **scienze e tecniche dell'edilizia (L-23)**
Corso: **ingegneria edile (L-23)**
Ripartizione territoriale sede del corso: **Centro**

<i>(valori assoluti)</i>	Laureati	Intervistati	Collettivo esaminato ^(b)
Laureati del 2021 a 1 anno:	15	9	3 scheda di dettaglio

(b) Per una migliore confrontabilità della documentazione, si riportano i dati relativi **ai soli laureati che non si sono iscritti ad altro corso di laurea**, ad eccezione dell'indicatore "Laureati attualmente iscritti a un corso di secondo livello", che è calcolato sul complesso dei laureati intervistati.

* I dati non sono resi disponibili per collettivi inferiori a 5 unità.