

Ingegneria civile e ambientale (L-7) Università Politecnica delle Marche

Scheda Unica Annuale - Soddisfazione per il corso di studio concluso e condizione occupazionale dei laureati

Opzioni:

I dati **non includono** i laureati di corsi equivalenti dell'ordinamento D.M. n. 509/1999.
 I dati sono confrontati con il totale della **classe di laurea** del **complesso degli atenei**.

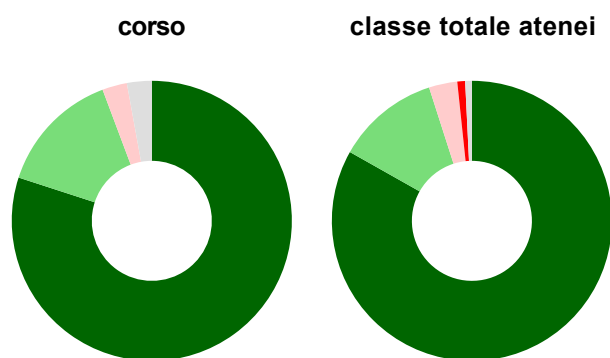
Soddisfazione per il corso di studio concluso

dati aggiornati ad aprile 2023

Ateneo: **Università Politecnica delle Marche - laurea di primo livello**
 Classe: **ingegneria civile e ambientale (L-7)**
 Corso: **ingegneria civile e ambientale (L-7)**

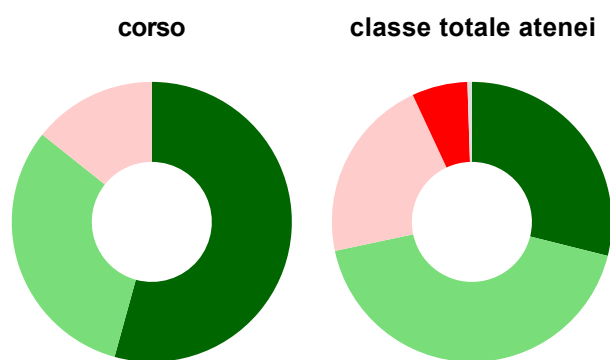
Laureati nell'anno solare 2022 (*valori assoluti*)
 Laureati: **42**
 Intervistati: **35**
[scheda di dettaglio](#)

Hanno frequentato regolarmente



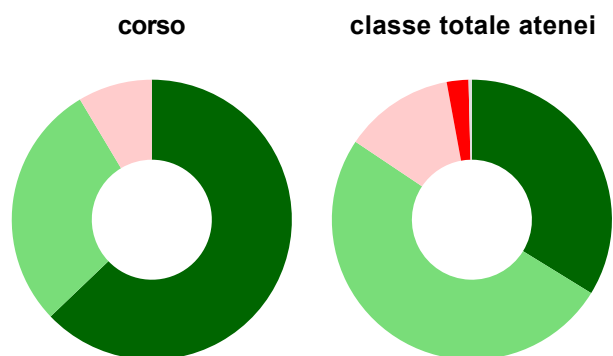
	corso	classe totale atenei
■ più del 75% degli insegnamenti previsti	80,0%	83,2%
■ tra il 50% e il 75%	14,3%	11,9%
■ tra il 25% e il 50%	2,9%	3,3%
■ meno del 25%	-	0,9%
■ non rispondono	2,9%	0,8%
Totale	100%	100%

Hanno ritenuto il carico di studio degli insegnamenti adeguato alla durata del corso di studio



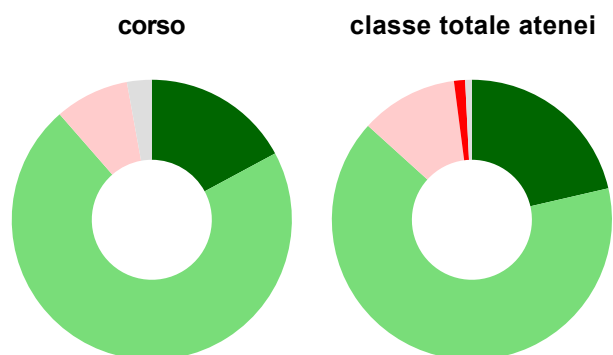
	corso	classe totale atenei
■ decisamente sì	54,3%	28,9%
■ più sì che no	31,4%	42,8%
■ più no che sì	14,3%	21,4%
■ decisamente no	-	6,4%
■ non rispondono	-	0,5%
Totale	100%	100%

Hanno ritenuto l'organizzazione degli esami (appelli, orari, informazioni, prenotazioni, ...) soddisfacente



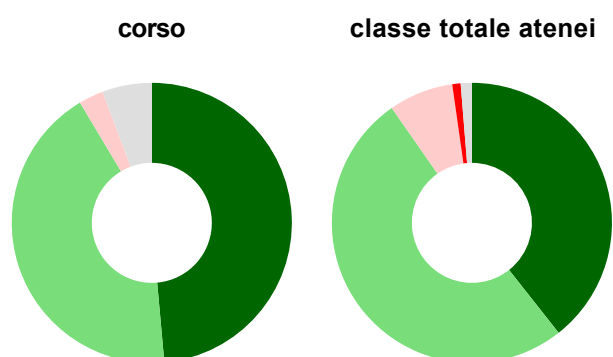
	corso	classe totale atenei
sempre o quasi sempre	62,9%	33,8%
per più della metà degli esami	28,6%	50,6%
per meno della metà degli esami	8,6%	12,7%
mai o quasi mai	-	2,5%
non rispondono	-	0,4%
Totale	100%	100%

Sono soddisfatti dei rapporti con i docenti in generale



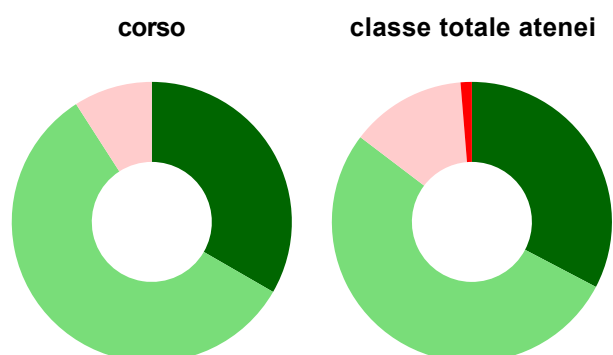
	corso	classe totale atenei
decisamente sì	17,1%	21,4%
più sì che no	71,4%	65,3%
più no che sì	8,6%	11,2%
decisamente no	-	1,3%
non rispondono	2,9%	0,8%
Totale	100%	100%

Sono complessivamente soddisfatti del corso di laurea



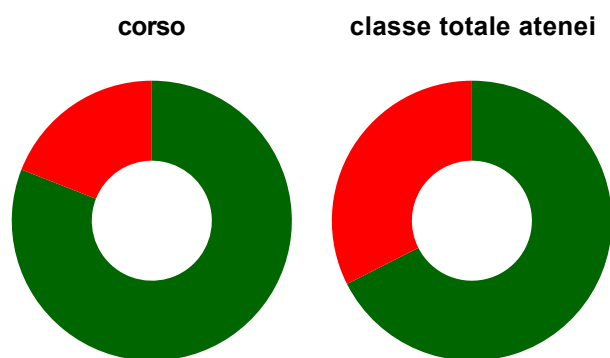
	corso	classe totale atenei
decisamente sì	48,6%	39,4%
più sì che no	42,9%	50,9%
più no che sì	2,9%	7,5%
decisamente no	-	1,0%
non rispondono	5,7%	1,3%
Totale	100%	100%

Valutazione delle aule



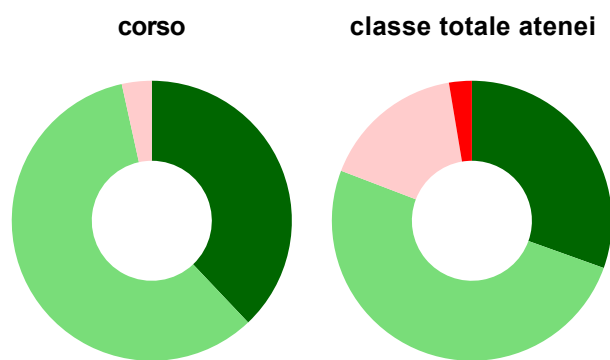
	corso	classe totale atenei
Hanno utilizzato le aule:	94,3%	99,0%
Valutazione (per 100 fruitori):		
sempre o quasi sempre adeguate	33,3%	32,7%
spesso adeguate	57,6%	52,7%
raramente adeguate	9,1%	13,4%
mai adeguate	-	1,3%
Totale	100%	100%

Valutazione delle postazioni informatiche



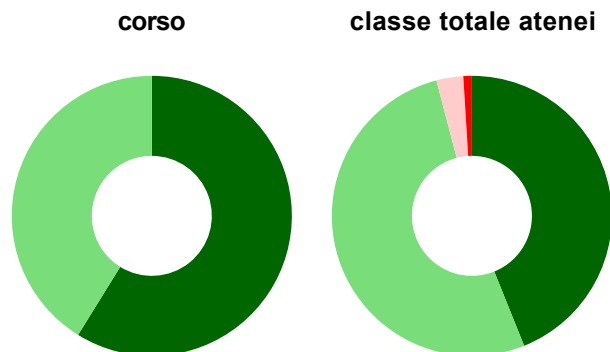
	corso	classe totale atenei
Hanno utilizzato le postazioni informatiche:	60,0%	68,7%
Valutazione (per 100 fruitori):		
in numero adeguato	81,0%	67,5%
in numero inadeguato	19,0%	32,5%
Totale	100%	100%

Valutazione delle attrezzature per le altre attività didattiche (laboratori, attività pratiche, ...)



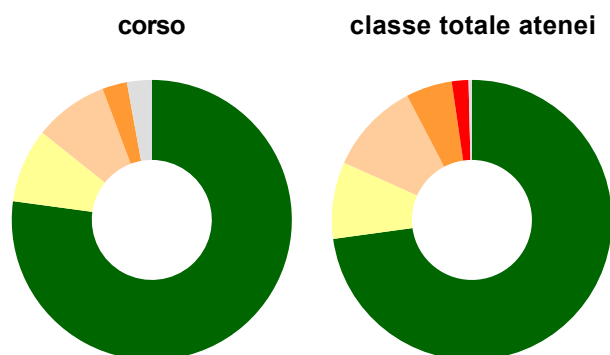
	corso	classe totale atenei
Hanno utilizzato le attrezzature per le altre attività didattiche (laboratori, attività pratiche, ...):	82,9%	75,7%
Valutazione (per 100 fruitori):		
sempre o quasi sempre adeguate	37,9%	30,5%
spesso adeguate	58,6%	50,3%
raramente adeguate	3,4%	16,6%
mai adeguate	-	2,6%
Totale	100%	100%

Valutazione dei servizi di biblioteca (prestito/consultazione, orari di apertura, ...)



	corso	classe totale atenei
Hanno utilizzato i servizi di biblioteca (prestito/consultazione, orari di apertura, ...):	48,6%	78,7%
Valutazione (per 100 fruitori):		
decisamente positiva	58,8%	43,9%
abbastanza positiva	41,2%	52,0%
abbastanza negativa	-	3,1%
decisamente negativa	-	1,0%
Totale	100%	100%

Si iscriverebbero di nuovo all'università?



	corso	classe totale atenei
si, allo stesso corso dell'Ateneo	77,1%	72,8%
si, ma ad un altro corso dell'Ateneo	8,6%	8,9%
si, allo stesso corso, ma in un altro Ateneo	8,6%	10,7%
si, ma ad un altro corso e in un altro Ateneo	2,9%	5,3%
non si iscriverebbero più all'università	-	1,9%
non rispondono	2,9%	0,4%
Totale	100%	100%

Condizione occupazionale

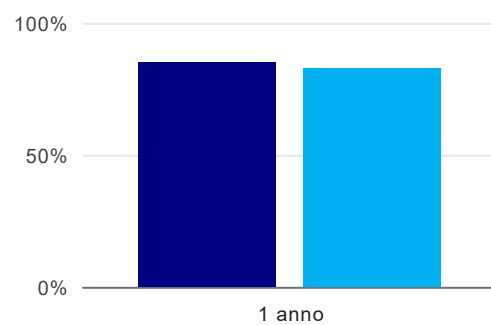
Anno di indagine: **2022**
dati aggiornati ad aprile 2023

Ateneo: **Università Politecnica delle Marche - laurea di primo livello**
Classe: **ingegneria civile e ambientale (L-7)**
Corso: **ingegneria civile e ambientale (L-7)**

(valori assoluti)	Laureati	Intervistati	Collettivo esaminato ^(b)
Laureati del 2021 a 1 anno:	54	40	6 scheda di dettaglio

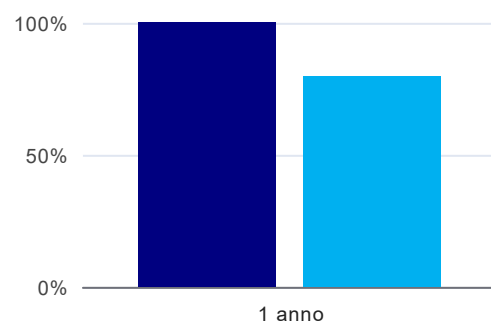
(b) Per una migliore confrontabilità della documentazione, si riportano i dati relativi **ai soli laureati che non si sono iscritti ad altro corso di laurea**, ad eccezione dell'indicatore "Laureati attualmente iscritti a un corso di secondo livello", che è calcolato sul complesso dei laureati intervistati.

Laureati attualmente iscritti a un corso di laurea di secondo livello⁽¹⁾



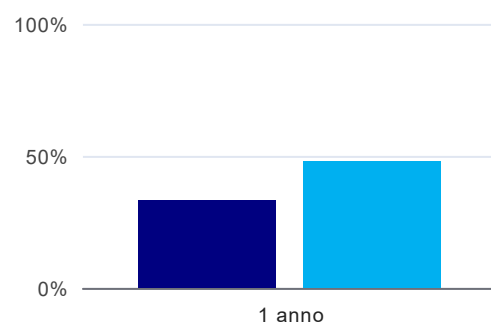
	1 anno
corso	85,0%
classe totale atenei	82,8%

Tasso di occupazione



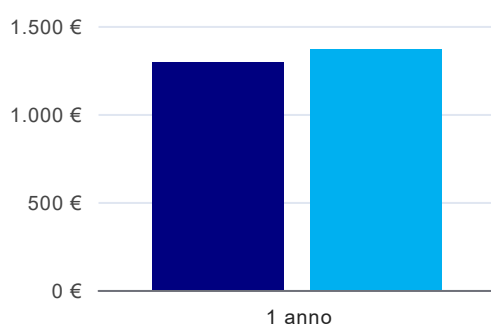
	1 anno
corso	100,0%
classe totale atenei	79,8%

Occupati che, nel lavoro, utilizzano in misura elevata le competenze acquisite con la laurea⁽²⁾



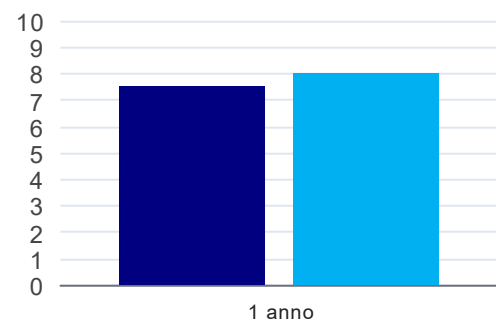
	1 anno
corso	33,3%
classe totale atenei	47,9%

Retribuzione mensile netta (medie, in euro)⁽²⁾



	1 anno
corso	1.292€
classe totale atenei	1.364€

Soddisfazione per il lavoro svolto (medie, scala 1-10)⁽²⁾



	1 anno
corso	7,5
classe totale atenei	8,0

⁽¹⁾ sono considerati anche i laureati iscritti a un corso a ciclo unico, nonché a un corso di secondo livello presso una delle Istituzioni di Alta Formazione Artistica e Musicale.

⁽²⁾ A partire dall'indagine 2022 l'indicatore è calcolato su tutti coloro che dichiarano di svolgere un'attività, anche di formazione, purché retribuita. Per le indagini precedenti, invece, è calcolato sui soli laureati che dichiarano di svolgere un'attività lavorativa retribuita, purché non si tratti di un'attività di formazione post-laurea. È pertanto necessario prestare molta cautela nel confronto dei risultati ottenuti in anni di rilevazione differenti.

Ingegneria civile e ambientale (L-7) Università Politecnica delle Marche

Scheda Unica Annuale - Soddisfazione per il corso di studio concluso e condizione occupazionale dei laureati

Opzioni:

I dati **non includono** i laureati di corsi equivalenti dell'ordinamento D.M. n. 509/1999.

I dati sono confrontati con il totale della **classe di laurea** della medesima ripartizione territoriale.

Soddisfazione per il corso di studio concluso

dati aggiornati ad aprile 2023

Ateneo: **Università Politecnica delle Marche - laurea di primo livello**

Classe: **ingegneria civile e ambientale (L-7)**

Corso: **ingegneria civile e ambientale (L-7)**

Ripartizione territoriale sede del corso: **Centro**

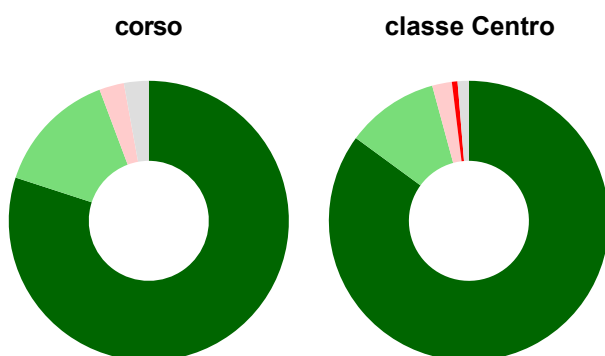
Laureati nell'anno solare 2022 (*valori assoluti*)

Laureati: **42**

Intervistati: **35**

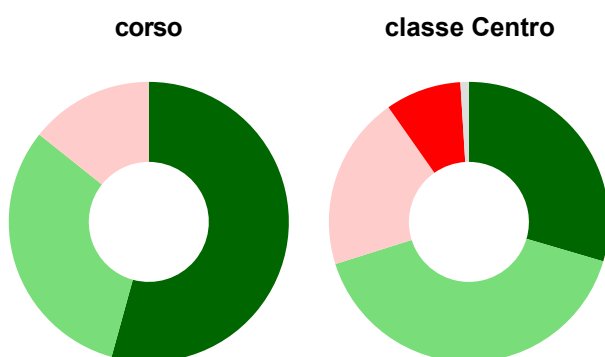
[scheda di dettaglio](#)

Hanno frequentato regolarmente



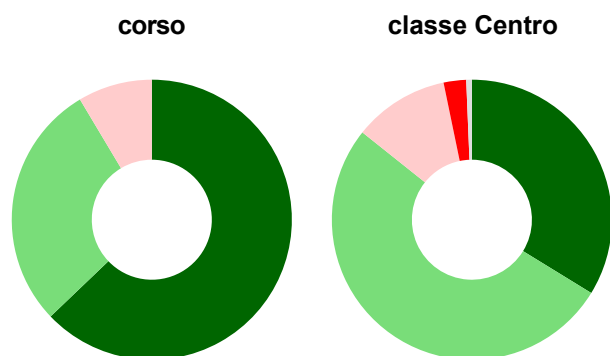
	corso	classe Centro
più del 75% degli insegnamenti previsti	80,0%	85,1%
tra il 50% e il 75%	14,3%	10,7%
tra il 25% e il 50%	2,9%	2,3%
meno del 25%	-	0,6%
non rispondono	2,9%	1,3%
Totale	100%	100%

Hanno ritenuto il carico di studio degli insegnamenti adeguato alla durata del corso di studio



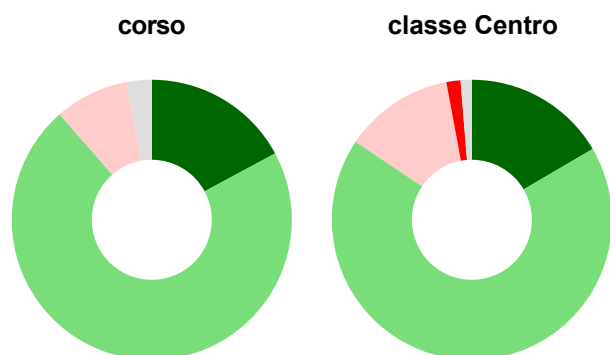
	corso	classe Centro
decisamente sì	54,3%	29,5%
più sì che no	31,4%	40,6%
più no che sì	14,3%	20,1%
decisamente no	-	8,8%
non rispondono	-	1,0%
Totale	100%	100%

Hanno ritenuto l'organizzazione degli esami (appelli, orari, informazioni, prenotazioni, ...) soddisfacente



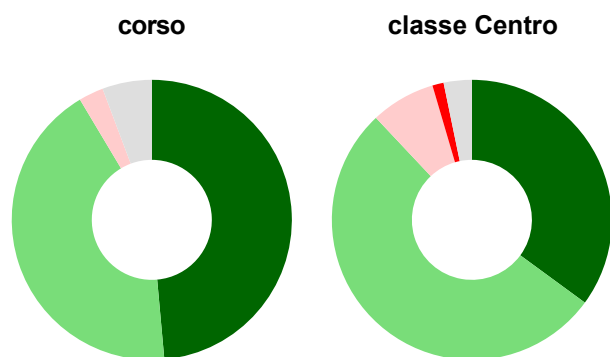
	corso	classe Centro
sempre o quasi sempre	62,9%	33,8%
per più della metà degli esami	28,6%	51,9%
per meno della metà degli esami	8,6%	11,0%
mai o quasi mai	-	2,6%
non rispondono	-	0,6%
Totale	100%	100%

Sono soddisfatti dei rapporti con i docenti in generale



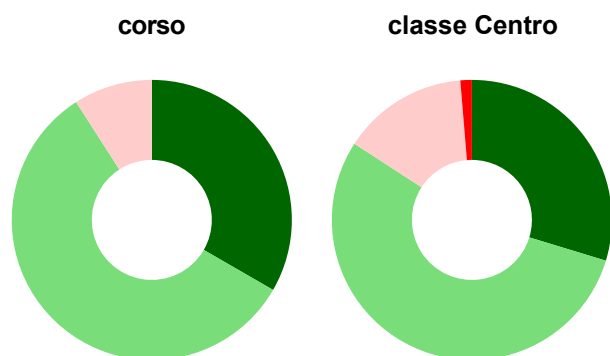
	corso	classe Centro
decisamente sì	17,1%	16,6%
più sì che no	71,4%	67,9%
più no che sì	8,6%	12,7%
decisamente no	-	1,6%
non rispondono	2,9%	1,3%
Totale	100%	100%

Sono complessivamente soddisfatti del corso di laurea



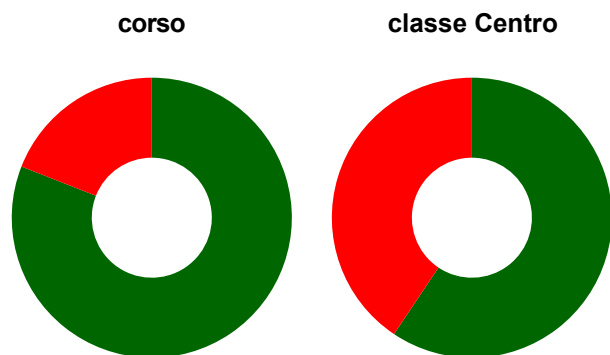
	corso	classe Centro
decisamente sì	48,6%	35,1%
più sì che no	42,9%	52,9%
più no che sì	2,9%	7,5%
decisamente no	-	1,3%
non rispondono	5,7%	3,2%
Totale	100%	100%

Valutazione delle aule



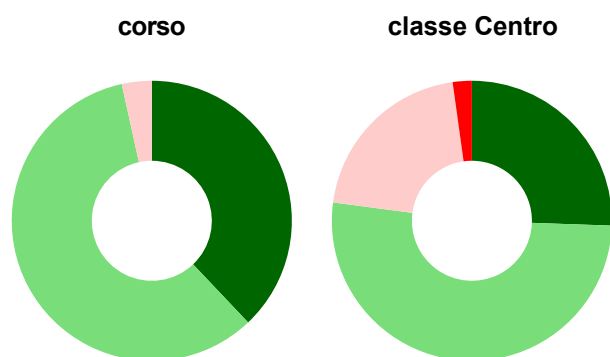
	corso	classe Centro
Hanno utilizzato le aule:	94,3%	98,4%
Valutazione (per 100 fruitori):		
sempre o quasi sempre adeguate	33,3%	29,7%
spesso adeguate	57,6%	54,5%
raramente adeguate	9,1%	14,5%
mai adeguate	-	1,3%
Totale	100%	100%

Valutazione delle postazioni informatiche



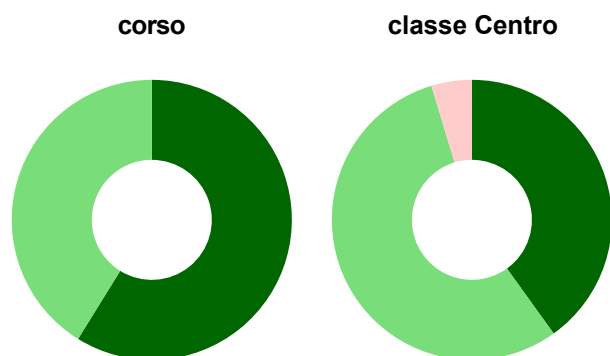
	corso	classe Centro
Hanno utilizzato le postazioni informatiche:	60,0%	64,0%
Valutazione (per 100 fruitori):		
in numero adeguato	81,0%	59,4%
in numero inadeguato	19,0%	40,6%
Totale	100%	100%

Valutazione delle attrezzature per le altre attività didattiche (laboratori, attività pratiche, ...)



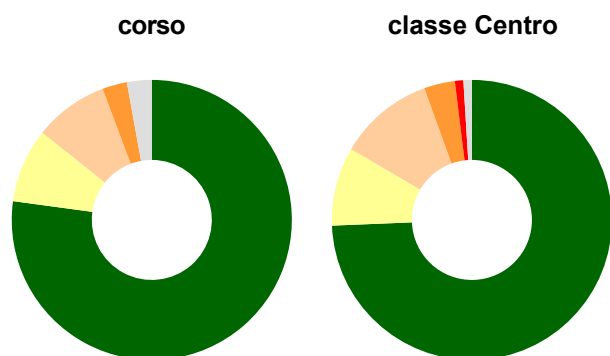
	corso	classe Centro
Hanno utilizzato le attrezzature per le altre attività didattiche (laboratori, attività pratiche, ...):	82,9%	73,7%
Valutazione (per 100 fruitori):		
sempre o quasi sempre adeguate	37,9%	25,6%
spesso adeguate	58,6%	51,5%
raramente adeguate	3,4%	20,7%
mai adeguate	-	2,2%
Totale	100%	100%

Valutazione dei servizi di biblioteca (prestito/consultazione, orari di apertura, ...)



	corso	classe Centro
Hanno utilizzato i servizi di biblioteca (prestito/consultazione, orari di apertura, ...):	48,6%	83,4%
Valutazione (per 100 fruitori):		
decisamente positiva	58,8%	40,1%
abbastanza positiva	41,2%	55,3%
abbastanza negativa	-	4,7%
decisamente negativa	-	-
Totale	100%	100%

Si iscriverebbero di nuovo all'università?



	corso	classe Centro
sì, allo stesso corso dell'Ateneo	77,1%	74,4%
sì, ma ad un altro corso dell'Ateneo	8,6%	9,1%
sì, allo stesso corso, ma in un altro Ateneo	8,6%	11,0%
sì, ma ad un altro corso e in un altro Ateneo	2,9%	3,6%
non si iscriverebbero più all'università	-	1,0%
non rispondono	2,9%	1,0%
Totale	100%	100%

Condizione occupazionale

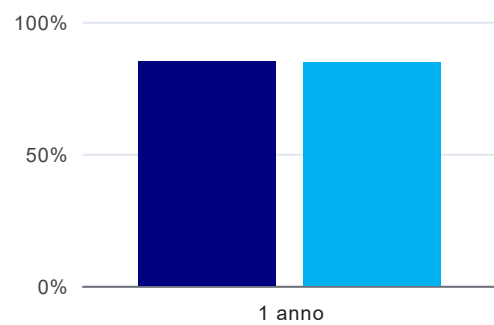
Anno di indagine: **2022**
dati aggiornati ad aprile 2023

Ateneo: **Università Politecnica delle Marche - laurea di primo livello**
Classe: **ingegneria civile e ambientale (L-7)**
Corso: **ingegneria civile e ambientale (L-7)**
Ripartizione territoriale sede del corso: **Centro**

(valori assoluti)	Laureati	Intervistati	Collettivo esaminato ^(b)
Laureati del 2021 a 1 anno:	54	40	6 scheda di dettaglio

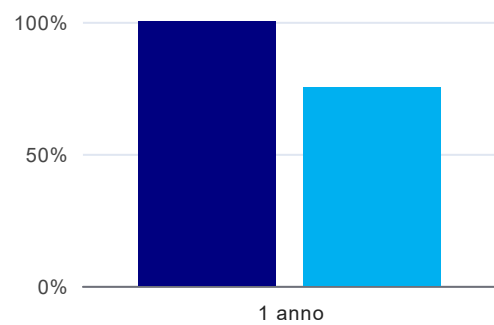
^(b) Per una migliore confrontabilità della documentazione, si riportano i dati relativi **ai soli laureati che non si sono iscritti ad altro corso di laurea**, ad eccezione dell'indicatore "Laureati attualmente iscritti a un corso di secondo livello", che è calcolato sul complesso dei laureati intervistati.

Laureati attualmente iscritti a un corso di laurea di secondo livello⁽¹⁾



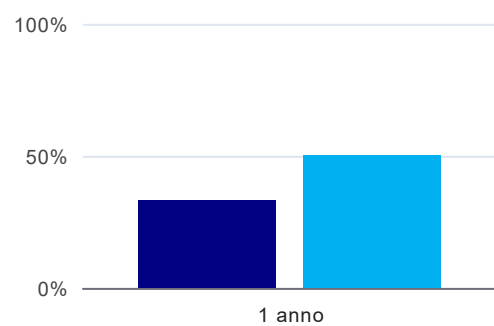
	1 anno
corso	85,0%
classe Centro	84,5%

Tasso di occupazione



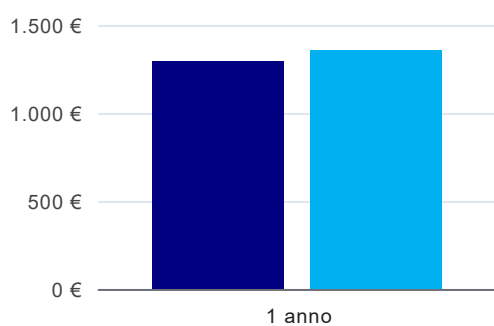
	1 anno
corso	100,0%
classe Centro	75,0%

Occupati che, nel lavoro, utilizzano in misura elevata le competenze acquisite con la laurea⁽²⁾



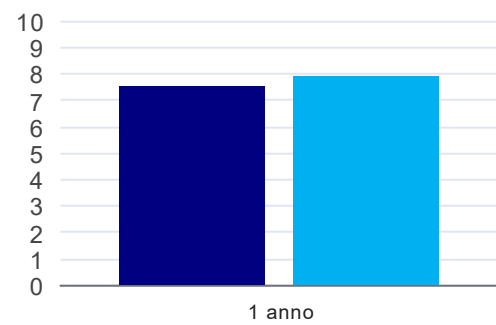
	1 anno
corso	33,3%
classe Centro	50,0%

Retribuzione mensile netta (medie, in euro)⁽²⁾



	1 anno
corso	1.292€
classe Centro	1.353€

Soddisfazione per il lavoro svolto (medie, scala 1-10)⁽²⁾



	1 anno
corso	7,5
classe Centro	7,9

⁽¹⁾ sono considerati anche i laureati iscritti a un corso a ciclo unico, nonché a un corso di secondo livello presso una delle Istituzioni di Alta Formazione Artistica e Musicale.

⁽²⁾ A partire dall'indagine 2022 l'indicatore è calcolato su tutti coloro che dichiarano di svolgere un'attività, anche di formazione, purché retribuita. Per le indagini precedenti, invece, è calcolato sui soli laureati che dichiarano di svolgere un'attività lavorativa retribuita, purché non si tratti di un'attività di formazione post-laurea. È pertanto necessario prestare molta cautela nel confronto dei risultati ottenuti in anni di rilevazione differenti.