

Ingegneria biomedica (L-8) Università Politecnica delle Marche

Scheda Unica Annuale - Soddisfazione per il corso di studio concluso e condizione occupazionale dei laureati

Opzioni:

I dati **non includono** i laureati di corsi equivalenti dell'ordinamento D.M. n. 509/1999.
 I dati sono confrontati con il totale della **classe di laurea** del **complesso degli atenei**.

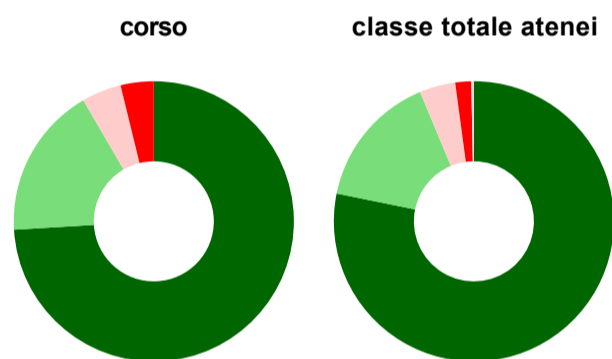
Soddisfazione per il corso di studio concluso

dati aggiornati ad aprile 2023

Ateneo: **Università Politecnica delle Marche - laurea di primo livello**
 Classe: **ingegneria dell'informazione (L-8)**
 Corso: **ingegneria biomedica (L-8)**

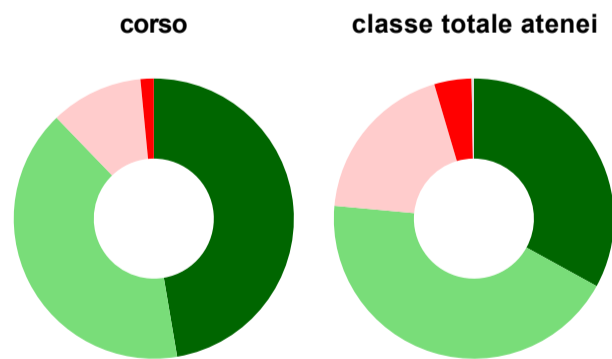
Laureati nell'anno solare 2022 (*valori assoluti*)
 Laureati: **137**
 Intervistati: **131**
[scheda di dettaglio](#)

Hanno frequentato regolarmente



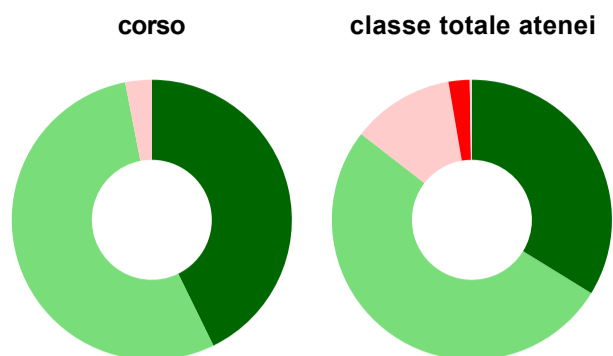
	corso	classe totale atenei
■ più del 75% degli insegnamenti previsti	74,0%	78,2%
■ tra il 50% e il 75%	17,6%	15,5%
■ tra il 25% e il 50%	4,6%	4,1%
■ meno del 25%	3,8%	1,8%
■ non rispondono	-	0,3%
Totale	100%	100%

Hanno ritenuto il carico di studio degli insegnamenti adeguato alla durata del corso di studio



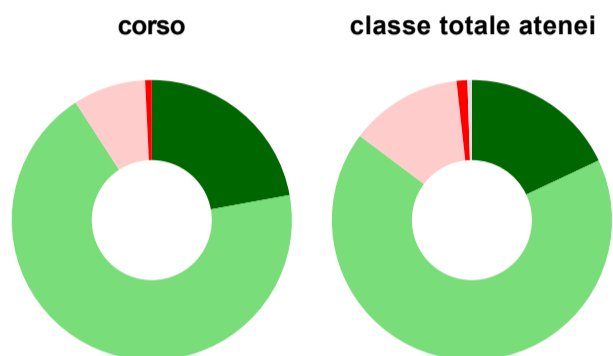
	corso	classe totale atenei
■ decisamente sì	47,3%	33,0%
■ più sì che no	40,5%	43,5%
■ più no che sì	10,7%	19,0%
■ decisamente no	1,5%	4,3%
■ non rispondono	-	0,3%
Totale	100%	100%

Hanno ritenuto l'organizzazione degli esami (appelli, orari, informazioni, prenotazioni, ...) soddisfacente



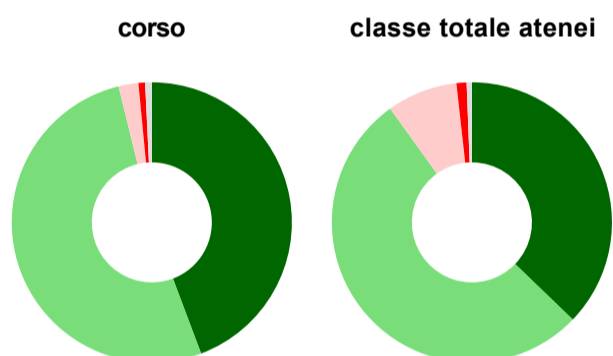
	corso	classe totale atenei
sempre o quasi sempre	42,7%	33,8%
per più della metà degli esami	54,2%	51,7%
per meno della metà degli esami	3,1%	11,8%
mai o quasi mai	-	2,4%
non rispondono	-	0,3%
Totale	100%	100%

Sono soddisfatti dei rapporti con i docenti in generale



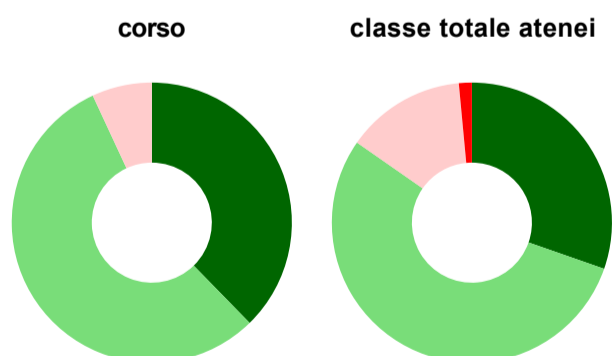
	corso	classe totale atenei
decisamente sì	22,1%	18,0%
più sì che no	68,7%	67,3%
più no che sì	8,4%	13,0%
decisamente no	0,8%	1,2%
non rispondono	-	0,5%
Totale	100%	100%

Sono complessivamente soddisfatti del corso di laurea



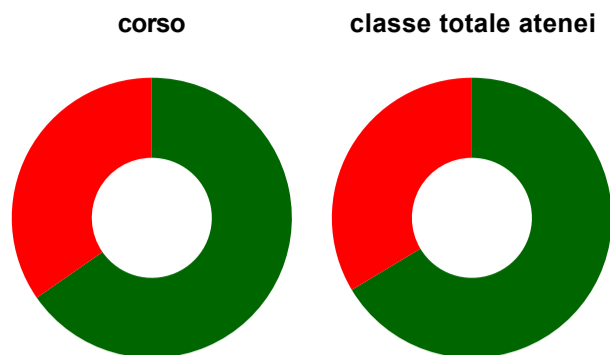
	corso	classe totale atenei
decisamente sì	44,3%	37,2%
più sì che no	51,9%	52,9%
più no che sì	2,3%	8,1%
decisamente no	0,8%	1,2%
non rispondono	0,8%	0,6%
Totale	100%	100%

Valutazione delle aule



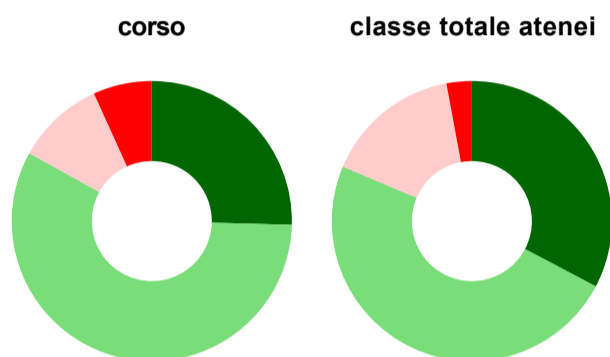
	corso	classe totale atenei
Hanno utilizzato le aule:	99,2%	98,7%
Valutazione (per 100 fruitori):		
sempre o quasi sempre adeguate	37,7%	30,3%
spesso adeguate	55,4%	54,3%
raramente adeguate	6,9%	13,8%
mai adeguate	-	1,5%
Totale	100%	100%

Valutazione delle postazioni informatiche



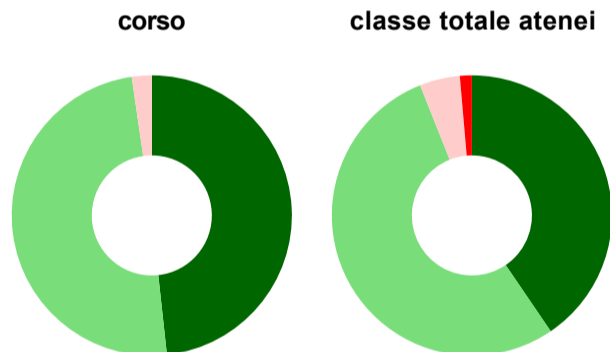
	corso	classe totale atenei
Hanno utilizzato le postazioni informatiche:	57,3%	84,2%
Valutazione (per 100 fruitori):		
in numero adeguato	65,3%	66,4%
in numero inadeguato	34,7%	33,6%
Totale	100%	100%

Valutazione delle attrezzature per le altre attività didattiche (laboratori, attività pratiche, ...)



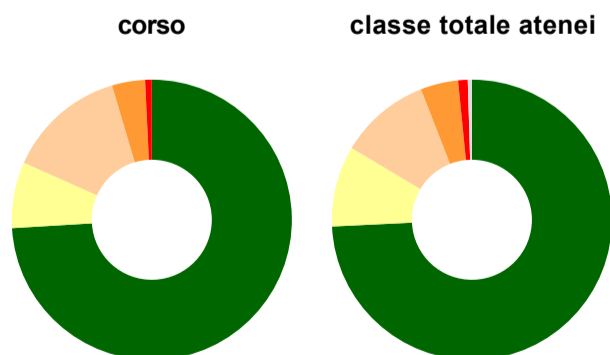
	corso	classe totale atenei
Hanno utilizzato le attrezzature per le altre attività didattiche (laboratori, attività pratiche, ...):	45,0%	80,8%
Valutazione (per 100 fruitori):		
sempre o quasi sempre adeguate	25,4%	32,7%
spesso adeguate	57,6%	48,6%
raramente adeguate	10,2%	15,7%
mai adeguate	6,8%	2,9%
Totale	100%	100%

Valutazione dei servizi di biblioteca (prestito/consultazione, orari di apertura, ...)



	corso	classe totale atenei
Hanno utilizzato i servizi di biblioteca (prestito/consultazione, orari di apertura, ...):	66,4%	64,3%
Valutazione (per 100 fruitori):		
decisamente positiva	48,3%	40,5%
abbastanza positiva	49,4%	53,5%
abbastanza negativa	2,3%	4,7%
decisamente negativa	-	1,4%
Totale	100%	100%

Si iscriverebbero di nuovo all'università?



	corso	classe totale atenei
sì, allo stesso corso dell'Ateneo	74,0%	74,2%
sì, ma ad un altro corso dell'Ateneo	7,6%	9,3%
sì, allo stesso corso, ma in un altro Ateneo	13,7%	10,5%
sì, ma ad un altro corso e in un altro Ateneo	3,8%	4,3%
non si iscriverebbero più all'università	0,8%	1,1%
non rispondono	-	0,5%
Totale	100%	100%

Condizione occupazionale

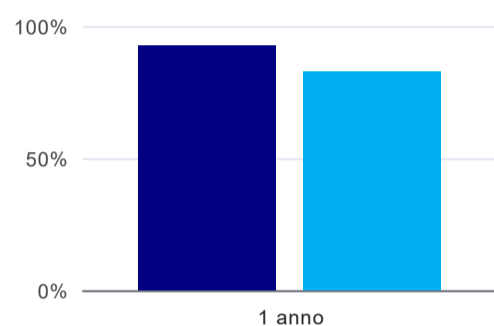
Anno di indagine: **2022**
dati aggiornati ad aprile 2023

Ateneo: **Università Politecnica delle Marche - laurea di primo livello**
Classe: **ingegneria dell'informazione (L-8)**
Corso: **ingegneria biomedica (L-8)**

(valori assoluti)	Laureati	Intervistati	Collettivo esaminato ^(b)
Laureati del 2021 a 1 anno:	115	80	5 scheda di dettaglio

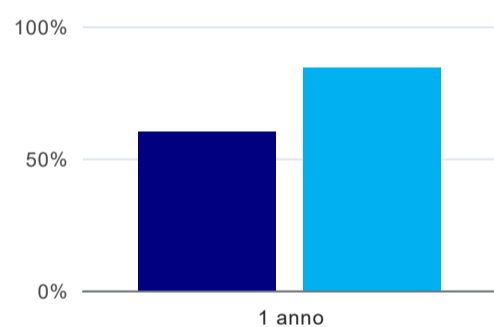
(b) Per una migliore confrontabilità della documentazione, si riportano i dati relativi **ai soli laureati che non si sono iscritti ad altro corso di laurea**, ad eccezione dell'indicatore "Laureati attualmente iscritti a un corso di secondo livello", che è calcolato sul complesso dei laureati intervistati.

Laureati attualmente iscritti a un corso di laurea di secondo livello⁽¹⁾



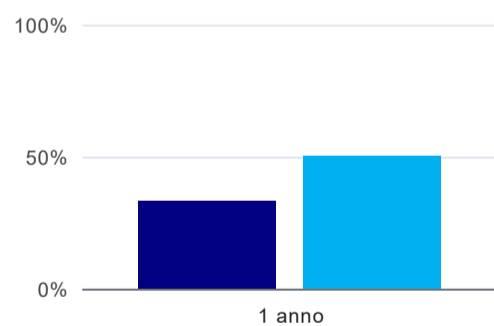
	1 anno
corso	92,5%
classe totale atenei	82,8%

Tasso di occupazione



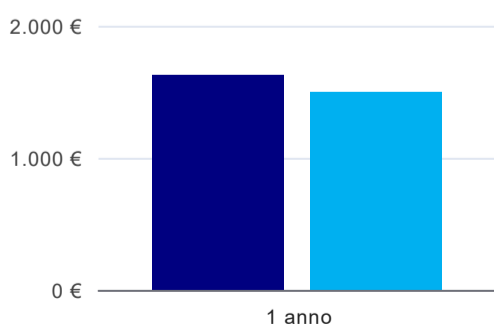
	1 anno
corso	60,0%
classe totale atenei	84,2%

Occupati che, nel lavoro, utilizzano in misura elevata le competenze acquisite con la laurea⁽²⁾



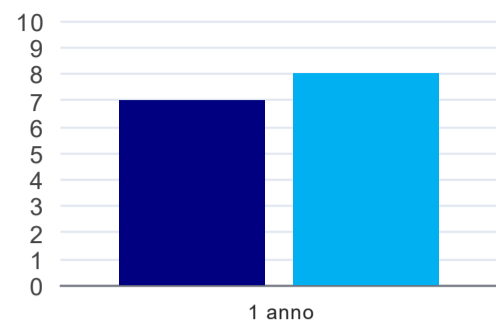
	1 anno
corso	33,3%
classe totale atenei	50,2%

Retribuzione mensile netta (medie, in euro)⁽²⁾



	1 anno
corso	1.626€
classe totale atenei	1.499€

Soddisfazione per il lavoro svolto (medie, scala 1-10)⁽²⁾



1 anno	
corso	7,0
classe totale atenei	8,0

⁽¹⁾ sono considerati anche i laureati iscritti a un corso a ciclo unico, nonché a un corso di secondo livello presso una delle Istituzioni di Alta Formazione Artistica e Musicale.

⁽²⁾ A partire dall'indagine 2022 l'indicatore è calcolato su tutti coloro che dichiarano di svolgere un'attività, anche di formazione, purché retribuita. Per le indagini precedenti, invece, è calcolato sui soli laureati che dichiarano di svolgere un'attività lavorativa retribuita, purché non si tratti di un'attività di formazione post-laurea. È pertanto necessario prestare molta cautela nel confronto dei risultati ottenuti in anni di rilevazione differenti.

Ingegneria biomedica (L-8) Università Politecnica delle Marche

Scheda Unica Annuale - Soddisfazione per il corso di studio concluso e condizione occupazionale dei laureati

Opzioni:

I dati **non includono** i laureati di corsi equivalenti dell'ordinamento D.M. n. 509/1999.

I dati sono confrontati con il totale della **classe di laurea** della medesima ripartizione territoriale.

Soddisfazione per il corso di studio concluso

dati aggiornati ad aprile 2023

Ateneo: **Università Politecnica delle Marche - laurea di primo livello**

Classe: **ingegneria dell'informazione (L-8)**

Corso: **ingegneria biomedica (L-8)**

Ripartizione territoriale sede del corso: **Centro**

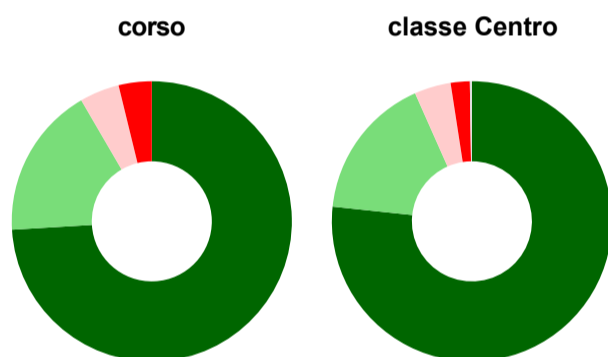
Laureati nell'anno solare 2022 (*valori assoluti*)

Laureati: **137**

Intervistati: **131**

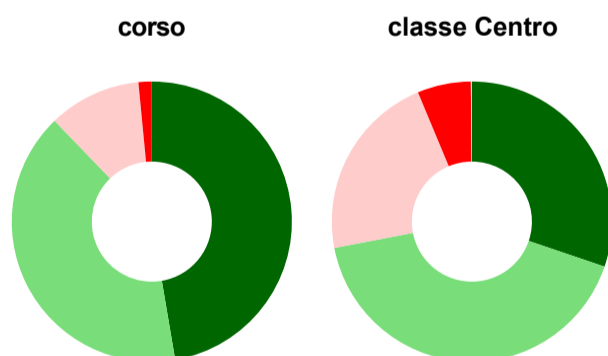
[scheda di dettaglio](#)

Hanno frequentato regolarmente



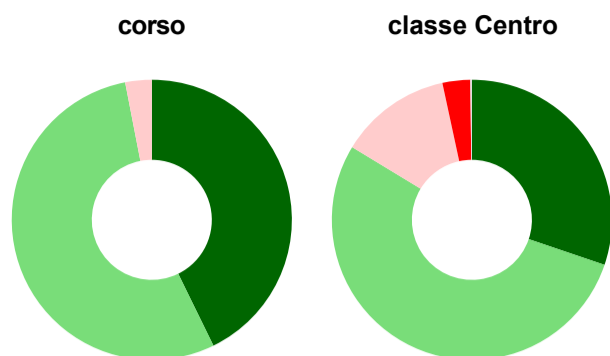
	corso	classe Centro
più del 75% degli insegnamenti previsti	74,0%	76,7%
tra il 50% e il 75%	17,6%	16,7%
tra il 25% e il 50%	4,6%	4,2%
meno del 25%	3,8%	2,2%
non rispondono	-	0,2%
Totale	100%	100%

Hanno ritenuto il carico di studio degli insegnamenti adeguato alla durata del corso di studio



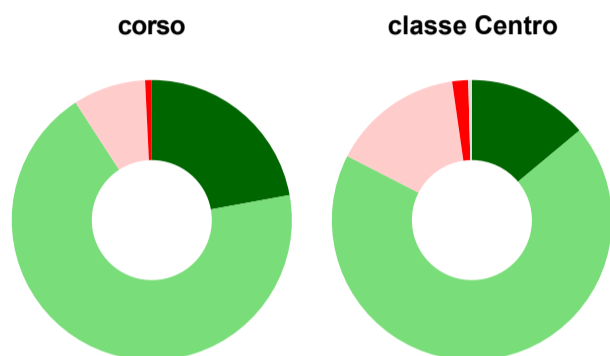
	corso	classe Centro
decisamente sì	47,3%	30,2%
più sì che no	40,5%	41,8%
più no che sì	10,7%	21,7%
decisamente no	1,5%	6,2%
non rispondono	-	0,1%
Totale	100%	100%

Hanno ritenuto l'organizzazione degli esami (appelli, orari, informazioni, prenotazioni, ...) soddisfacente



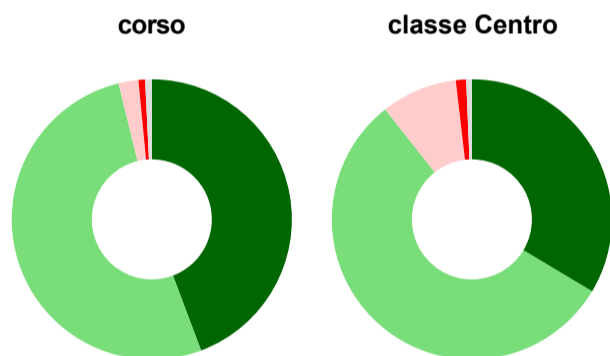
	corso	classe Centro
sempre o quasi sempre	42,7%	30,2%
per più della metà degli esami	54,2%	53,5%
per meno della metà degli esami	3,1%	12,9%
mai o quasi mai	-	3,2%
non rispondono	-	0,2%
Totale	100%	100%

Sono soddisfatti dei rapporti con i docenti in generale



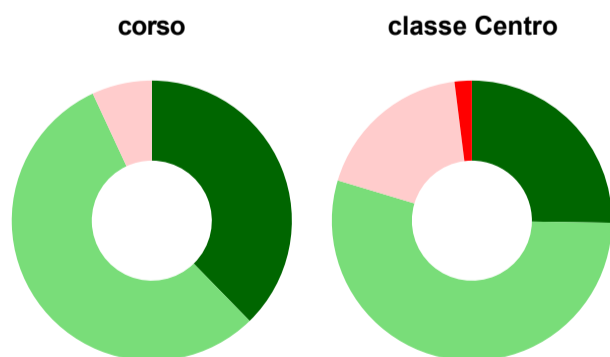
	corso	classe Centro
decisamente sì	22,1%	13,9%
più sì che no	68,7%	68,6%
più no che sì	8,4%	15,2%
decisamente no	0,8%	1,8%
non rispondono	-	0,4%
Totale	100%	100%

Sono complessivamente soddisfatti del corso di laurea



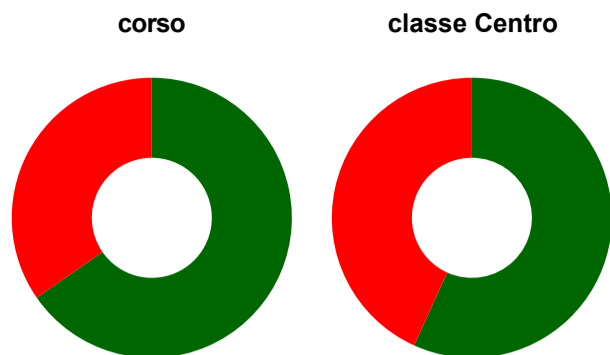
	corso	classe Centro
decisamente sì	44,3%	33,6%
più sì che no	51,9%	55,8%
più no che sì	2,3%	8,8%
decisamente no	0,8%	1,2%
non rispondono	0,8%	0,7%
Totale	100%	100%

Valutazione delle aule



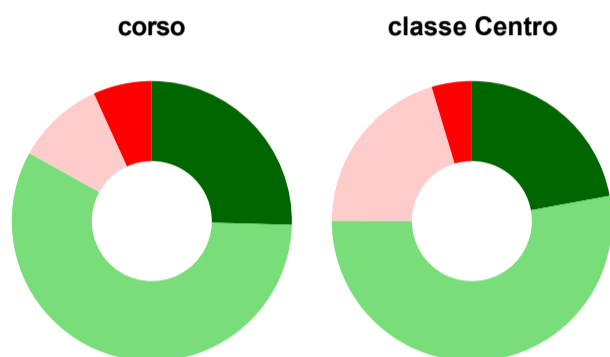
	corso	classe Centro
Hanno utilizzato le aule:	99,2%	98,5%
Valutazione (per 100 fruitori):		
sempre o quasi sempre adeguate	37,7%	25,2%
spesso adeguate	55,4%	54,4%
raramente adeguate	6,9%	18,4%
mai adeguate	-	2,0%
Totale	100%	100%

Valutazione delle postazioni informatiche



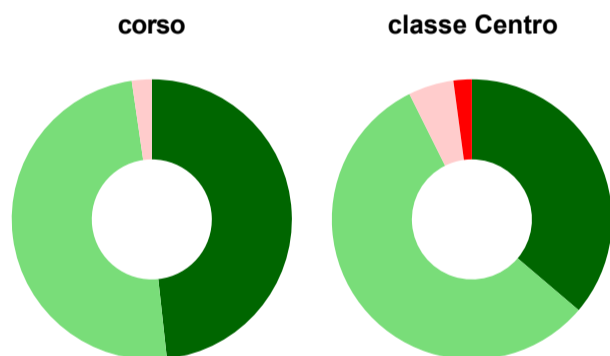
	corso	classe Centro
Hanno utilizzato le postazioni informatiche:	57,3%	77,3%
Valutazione (per 100 fruitori):		
in numero adeguato	65,3%	56,8%
in numero inadeguato	34,7%	43,2%
Totale	100%	100%

Valutazione delle attrezzature per le altre attività didattiche (laboratori, attività pratiche, ...)



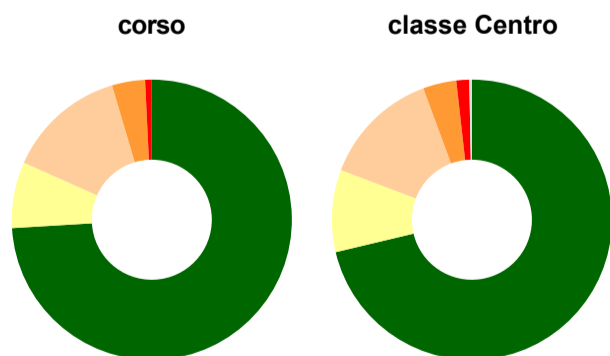
	corso	classe Centro
Hanno utilizzato le attrezzature per le altre attività didattiche (laboratori, attività pratiche, ...):	45,0%	73,0%
Valutazione (per 100 fruitori):		
sempre o quasi sempre adeguate	25,4%	22,1%
spesso adeguate	57,6%	52,9%
raramente adeguate	10,2%	20,3%
mai adeguate	6,8%	4,6%
Totale	100%	100%

Valutazione dei servizi di biblioteca (prestito/consultazione, orari di apertura, ...)



	corso	classe Centro
Hanno utilizzato i servizi di biblioteca (prestito/consultazione, orari di apertura, ...):	66,4%	70,1%
Valutazione (per 100 fruitori):		
decisamente positiva	48,3%	36,2%
abbastanza positiva	49,4%	56,4%
abbastanza negativa	2,3%	5,2%
decisamente negativa	-	2,1%
Totale	100%	100%

Si iscriverebbero di nuovo all'università?



	corso	classe Centro
sì, allo stesso corso dell'Ateneo	74,0%	71,3%
sì, ma ad un altro corso dell'Ateneo	7,6%	9,5%
sì, allo stesso corso, ma in un altro Ateneo	13,7%	13,6%
sì, ma ad un altro corso e in un altro Ateneo	3,8%	3,9%
non si iscriverebbero più all'università	0,8%	1,5%
non rispondono	-	0,3%
Totale	100%	100%

Condizione occupazionale

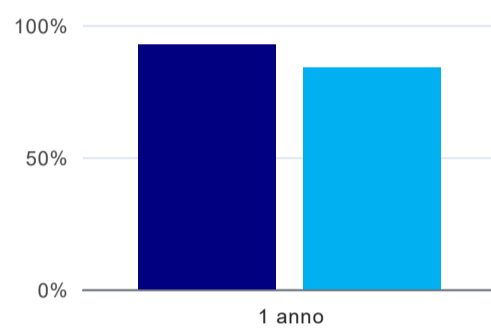
Anno di indagine: **2022**
dati aggiornati ad aprile 2023

Ateneo: **Università Politecnica delle Marche - laurea di primo livello**
Classe: **ingegneria dell'informazione (L-8)**
Corso: **ingegneria biomedica (L-8)**
Ripartizione territoriale sede del corso: **Centro**

(valori assoluti)	Laureati	Intervistati	Collettivo esaminato ^(b)
Laureati del 2021 a 1 anno:	115	80	5 scheda di dettaglio

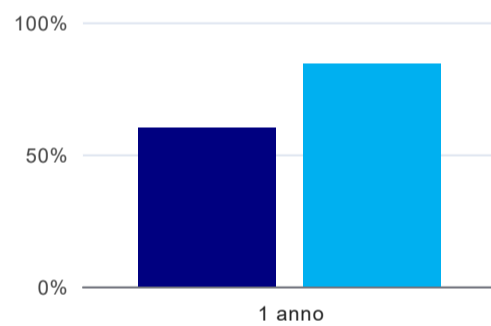
(b) Per una migliore confrontabilità della documentazione, si riportano i dati relativi **ai soli laureati che non si sono iscritti ad altro corso di laurea**, ad eccezione dell'indicatore "Laureati attualmente iscritti a un corso di secondo livello", che è calcolato sul complesso dei laureati intervistati.

Laureati attualmente iscritti a un corso di laurea di secondo livello⁽¹⁾



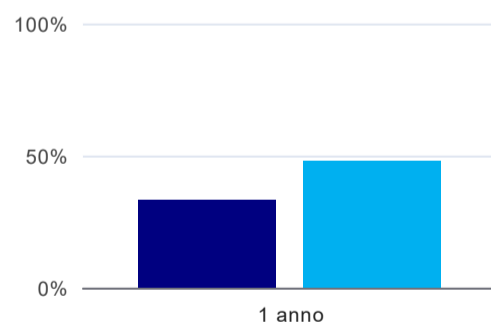
	1 anno
corso	92,5%
classe Centro	83,9%

Tasso di occupazione



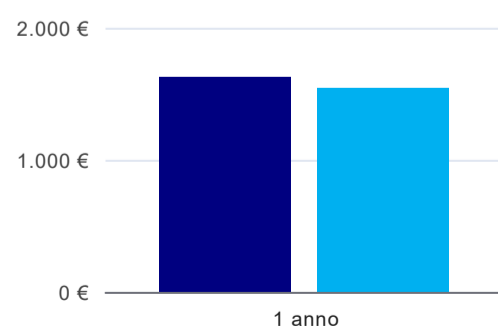
	1 anno
corso	60,0%
classe Centro	84,2%

Occupati che, nel lavoro, utilizzano in misura elevata le competenze acquisite con la laurea⁽²⁾



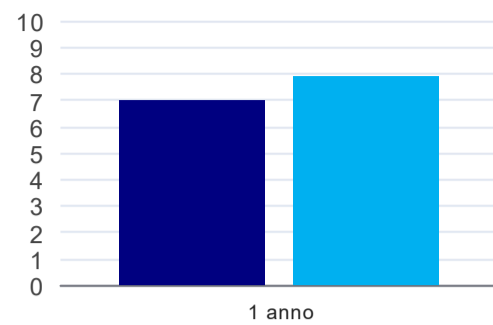
	1 anno
corso	33,3%
classe Centro	48,1%

Retribuzione mensile netta (medie, in euro)⁽²⁾



	1 anno
corso	1.626€
classe Centro	1.540€

Soddisfazione per il lavoro svolto (medie, scala 1-10)⁽²⁾



	1 anno
corso	7,0
classe Centro	7,9

⁽¹⁾ sono considerati anche i laureati iscritti a un corso a ciclo unico, nonché a un corso di secondo livello presso una delle Istituzioni di Alta Formazione Artistica e Musicale.

⁽²⁾ A partire dall'indagine 2022 l'indicatore è calcolato su tutti coloro che dichiarano di svolgere un'attività, anche di formazione, purché retribuita. Per le indagini precedenti, invece, è calcolato sui soli laureati che dichiarano di svolgere un'attività lavorativa retribuita, purché non si tratti di un'attività di formazione post-laurea. È pertanto necessario prestare molta cautela nel confronto dei risultati ottenuti in anni di rilevazione differenti.