

Ingegneria informatica e dell'automazione (L-8) Università Politecnica delle Marche

Scheda Unica Annuale - Soddisfazione per il corso di studio concluso e condizione occupazionale dei laureati

Opzioni:

I dati **non includono** i laureati di corsi equivalenti dell'ordinamento D.M. n. 509/1999.
 I dati sono confrontati con il totale della **classe di laurea del complesso degli atenei**.

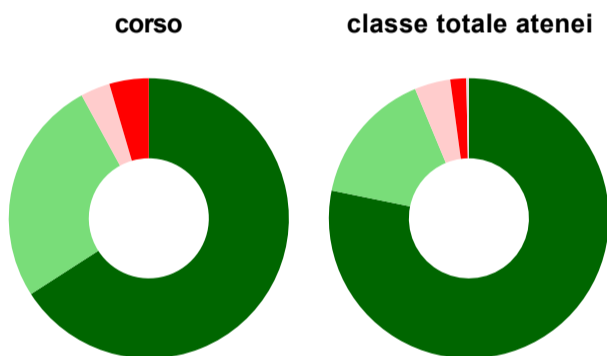
Soddisfazione per il corso di studio concluso

dati aggiornati ad aprile 2023

Ateneo: **Università Politecnica delle Marche - laurea di primo livello**
 Classe: **ingegneria dell'informazione (L-8)**
 Corso: **ingegneria informatica e dell'automazione (L-8)**

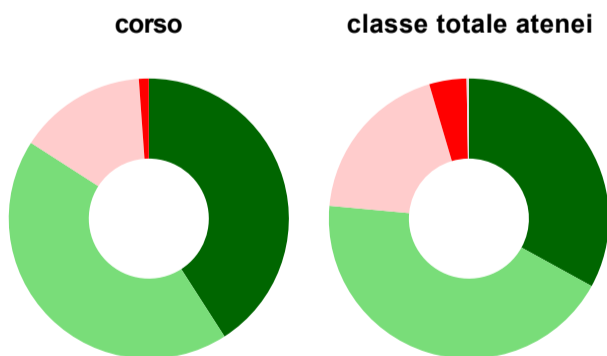
Laureati nell'anno solare 2022 (*valori assoluti*)
 Laureati: **97**
 Intervistati: **88**
[scheda di dettaglio](#)

Hanno frequentato regolarmente



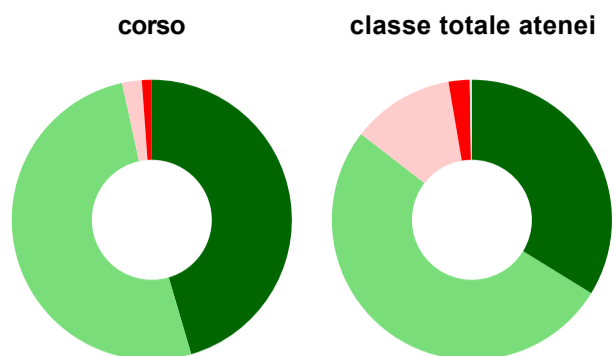
	corso	classe totale atenei
più del 75% degli insegnamenti previsti	65,9%	78,2%
tra il 50% e il 75%	26,1%	15,5%
tra il 25% e il 50%	3,4%	4,1%
meno del 25%	4,5%	1,8%
non rispondono	-	0,3%
Totale	100%	100%

Hanno ritenuto il carico di studio degli insegnamenti adeguato alla durata del corso di studio



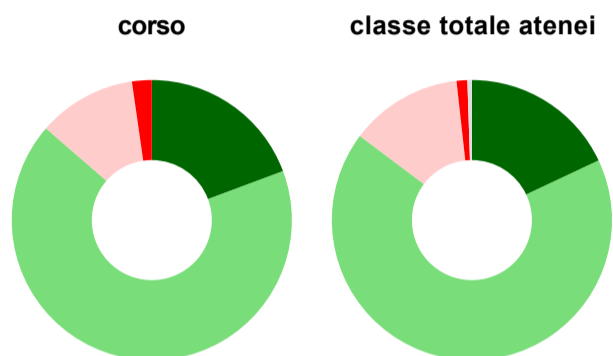
	corso	classe totale atenei
decisamente sì	40,9%	33,0%
più sì che no	43,2%	43,5%
più no che sì	14,8%	19,0%
decisamente no	1,1%	4,3%
non rispondono	-	0,3%
Totale	100%	100%

Hanno ritenuto l'organizzazione degli esami (appelli, orari, informazioni, prenotazioni, ...) soddisfacente



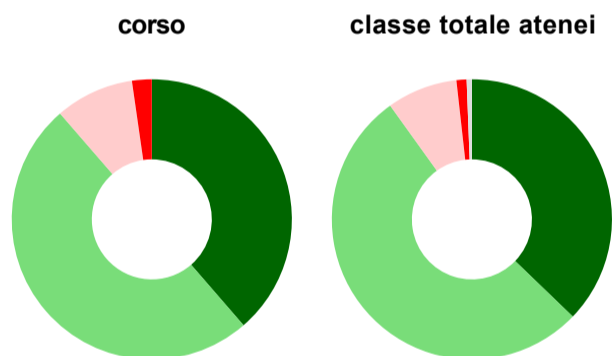
	corso	classe totale atenei
sempre o quasi sempre	45,5%	33,8%
per più della metà degli esami	51,1%	51,7%
per meno della metà degli esami	2,3%	11,8%
mai o quasi mai	1,1%	2,4%
non rispondono	-	0,3%
Totale	100%	100%

Sono soddisfatti dei rapporti con i docenti in generale



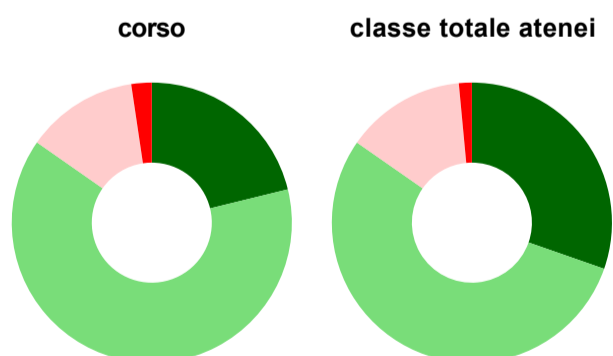
	corso	classe totale atenei
decisamente sì	19,3%	18,0%
più sì che no	67,0%	67,3%
più no che sì	11,4%	13,0%
decisamente no	2,3%	1,2%
non rispondono	-	0,5%
Totale	100%	100%

Sono complessivamente soddisfatti del corso di laurea



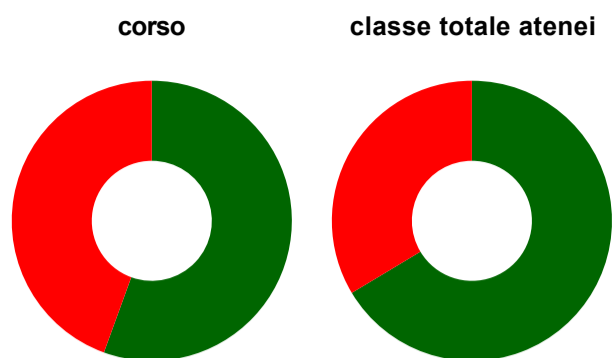
	corso	classe totale atenei
decisamente sì	38,6%	37,2%
più sì che no	50,0%	52,9%
più no che sì	9,1%	8,1%
decisamente no	2,3%	1,2%
non rispondono	-	0,6%
Totale	100%	100%

Valutazione delle aule



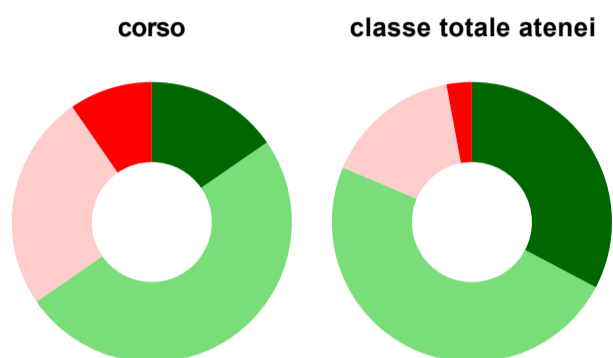
	corso	classe totale atenei
Hanno utilizzato le aule:	96,6%	98,7%
Valutazione (per 100 fruitori):		
sempre o quasi sempre adeguate	21,2%	30,3%
spesso adeguate	63,5%	54,3%
raramente adeguate	12,9%	13,8%
mai adeguate	2,4%	1,5%
Totale	100%	100%

Valutazione delle postazioni informatiche



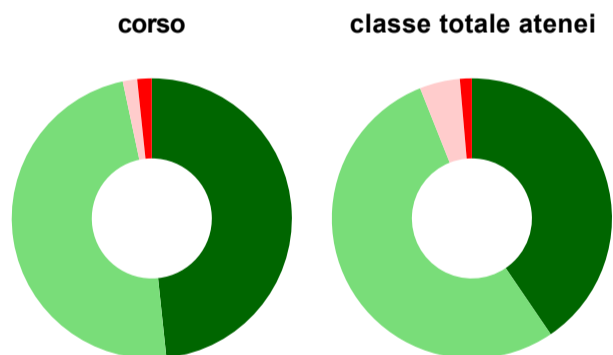
	corso	classe totale atenei
Hanno utilizzato le postazioni informatiche:	51,1%	84,2%
Valutazione (per 100 fruitori):		
in numero adeguato	55,6%	66,4%
in numero inadeguato	44,4%	33,6%
Totale	100%	100%

Valutazione delle attrezzature per le altre attività didattiche (laboratori, attività pratiche, ...)



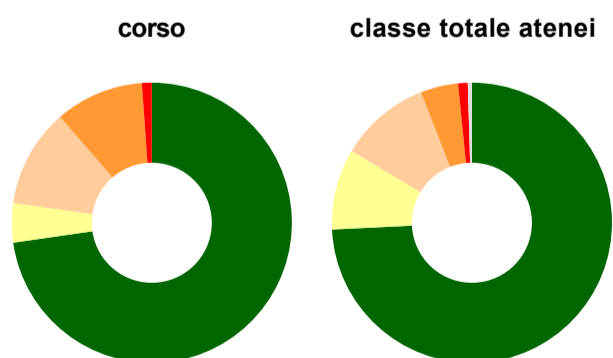
	corso	classe totale atenei
Hanno utilizzato le attrezzature per le altre attività didattiche (laboratori, attività pratiche, ...):	59,1%	80,8%
Valutazione (per 100 fruitori):		
sempre o quasi sempre adeguate	15,4%	32,7%
spesso adeguate	50,0%	48,6%
raramente adeguate	25,0%	15,7%
mai adeguate	9,6%	2,9%
Totale	100%	100%

Valutazione dei servizi di biblioteca (prestito/consultazione, orari di apertura, ...)



	corso	classe totale atenei
Hanno utilizzato i servizi di biblioteca (prestito/consultazione, orari di apertura, ...):	68,2%	64,3%
Valutazione (per 100 fruitori):		
decisamente positiva	48,3%	40,5%
abbastanza positiva	48,3%	53,5%
abbastanza negativa	1,7%	4,7%
decisamente negativa	1,7%	1,4%
Totale	100%	100%

Si iscriverebbero di nuovo all'università?



	corso	classe totale atenei
sì, allo stesso corso dell'Ateneo	72,7%	74,2%
sì, ma ad un altro corso dell'Ateneo	4,5%	9,3%
sì, allo stesso corso, ma in un altro Ateneo	11,4%	10,5%
sì, ma ad un altro corso e in un altro Ateneo	10,2%	4,3%
non si iscriverebbero più all'università	1,1%	1,1%
non rispondono	-	0,5%
Totale	100%	100%

Condizione occupazionale

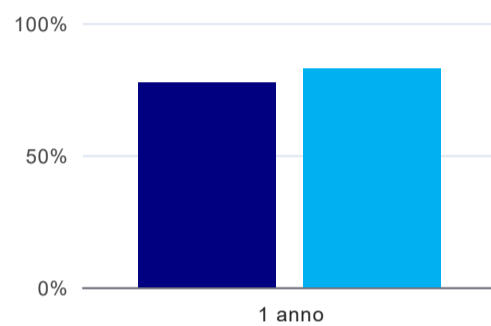
Anno di indagine: **2022**
dati aggiornati ad aprile 2023

Ateneo: **Università Politecnica delle Marche - laurea di primo livello**
Classe: **ingegneria dell'informazione (L-8)**
Corso: **ingegneria informatica e dell'automazione (L-8)**

(valori assoluti)	Laureati	Intervistati	Collettivo esaminato ^(b)
Laureati del 2021 a 1 anno:	125	89	17 scheda di dettaglio

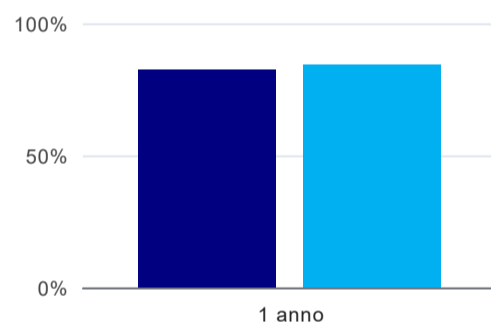
(b) Per una migliore confrontabilità della documentazione, si riportano i dati relativi **ai soli laureati che non si sono iscritti ad altro corso di laurea**, ad eccezione dell'indicatore "Laureati attualmente iscritti a un corso di secondo livello", che è calcolato sul complesso dei laureati intervistati.

Laureati attualmente iscritti a un corso di laurea di secondo livello⁽¹⁾



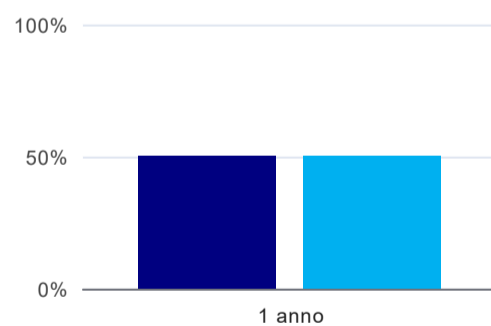
	1 anno
corso	77,5%
classe totale atenei	82,8%

Tasso di occupazione



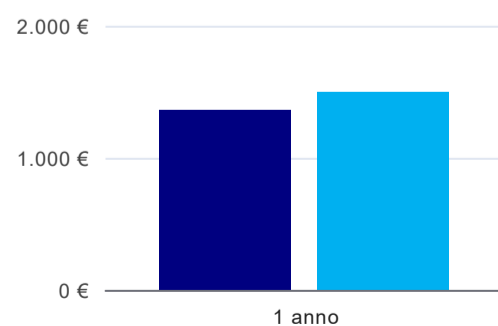
	1 anno
corso	82,4%
classe totale atenei	84,2%

Occupati che, nel lavoro, utilizzano in misura elevata le competenze acquisite con la laurea⁽²⁾



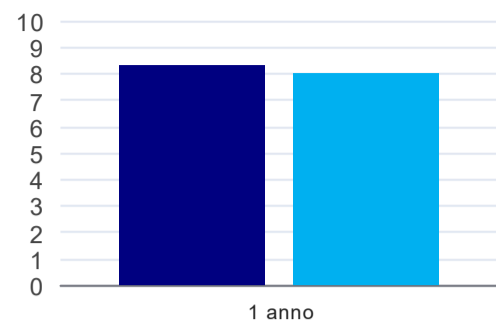
	1 anno
corso	50,0%
classe totale atenei	50,2%

Retribuzione mensile netta (medie, in euro)⁽²⁾



	1 anno
corso	1.356€
classe totale atenei	1.499€

Soddisfazione per il lavoro svolto (medie, scala 1-10)⁽²⁾



	1 anno
corso	8,3
classe totale atenei	8,0

⁽¹⁾ sono considerati anche i laureati iscritti a un corso a ciclo unico, nonché a un corso di secondo livello presso una delle Istituzioni di Alta Formazione Artistica e Musicale.

⁽²⁾ A partire dall'indagine 2022 l'indicatore è calcolato su tutti coloro che dichiarano di svolgere un'attività, anche di formazione, purché retribuita. Per le indagini precedenti, invece, è calcolato sui soli laureati che dichiarano di svolgere un'attività lavorativa retribuita, purché non si tratti di un'attività di formazione post-laurea. È pertanto necessario prestare molta cautela nel confronto dei risultati ottenuti in anni di rilevazione differenti.

Ingegneria informatica e dell'automazione (L-8) Università Politecnica delle Marche

Scheda Unica Annuale - Soddisfazione per il corso di studio concluso e condizione occupazionale dei laureati

Opzioni:

I dati **non includono** i laureati di corsi equivalenti dell'ordinamento D.M. n. 509/1999.

I dati sono confrontati con il totale della **classe di laurea** della medesima ripartizione territoriale.

Soddisfazione per il corso di studio concluso

dati aggiornati ad aprile 2023

Ateneo: **Università Politecnica delle Marche - laurea di primo livello**

Classe: **ingegneria dell'informazione (L-8)**

Corso: **ingegneria informatica e dell'automazione (L-8)**

Ripartizione territoriale sede del corso: **Centro**

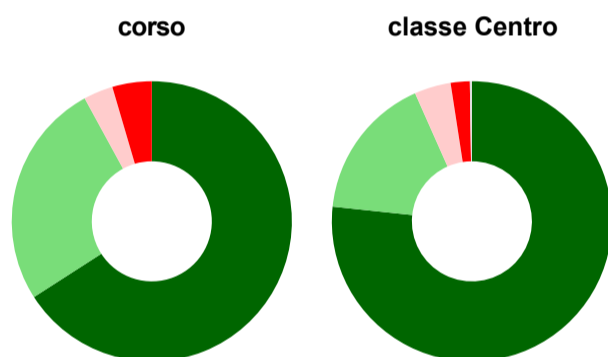
Laureati nell'anno solare 2022 (*valori assoluti*)

Laureati: **97**

Intervistati: **88**

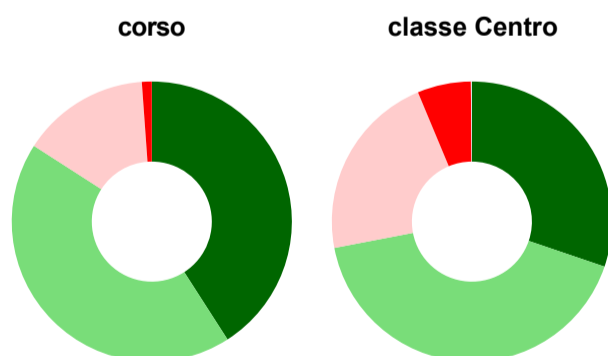
[scheda di dettaglio](#)

Hanno frequentato regolarmente



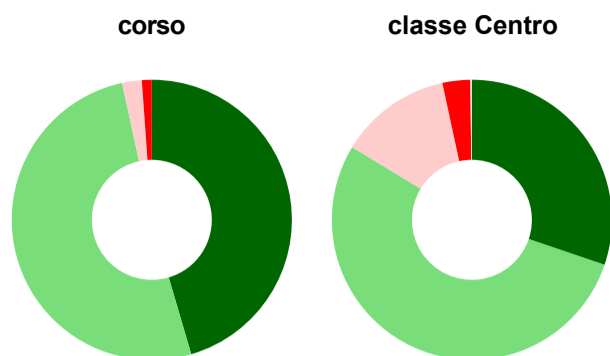
	corso	classe Centro
più del 75% degli insegnamenti previsti	65,9%	76,7%
tra il 50% e il 75%	26,1%	16,7%
tra il 25% e il 50%	3,4%	4,2%
meno del 25%	4,5%	2,2%
non rispondono	-	0,2%
Totale	100%	100%

Hanno ritenuto il carico di studio degli insegnamenti adeguato alla durata del corso di studio



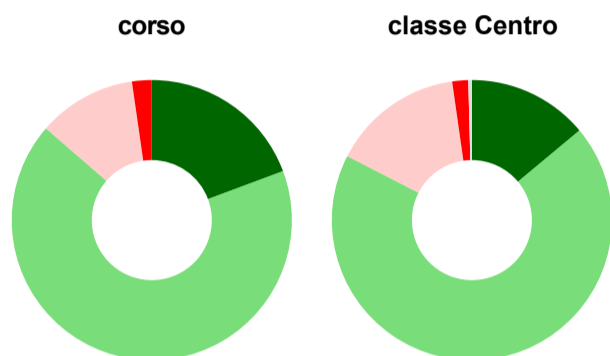
	corso	classe Centro
decisamente sì	40,9%	30,2%
più sì che no	43,2%	41,8%
più no che sì	14,8%	21,7%
decisamente no	1,1%	6,2%
non rispondono	-	0,1%
Totale	100%	100%

Hanno ritenuto l'organizzazione degli esami (appelli, orari, informazioni, prenotazioni, ...) soddisfacente



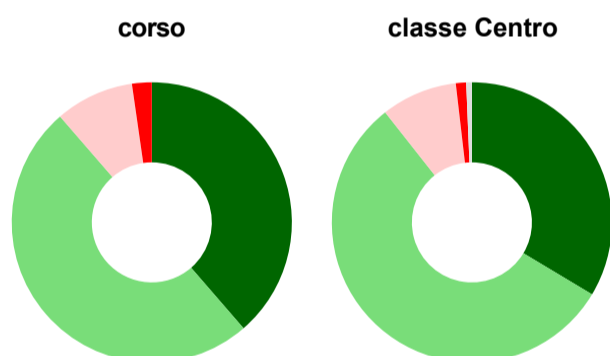
	corso	classe Centro
sempre o quasi sempre	45,5%	30,2%
per più della metà degli esami	51,1%	53,5%
per meno della metà degli esami	2,3%	12,9%
mai o quasi mai	1,1%	3,2%
non rispondono	-	0,2%
Totale	100%	100%

Sono soddisfatti dei rapporti con i docenti in generale



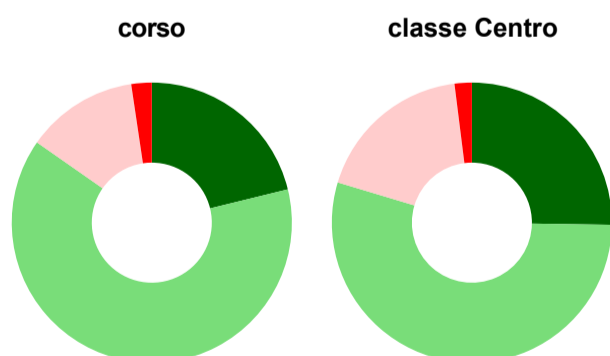
	corso	classe Centro
decisamente sì	19,3%	13,9%
più sì che no	67,0%	68,6%
più no che sì	11,4%	15,2%
decisamente no	2,3%	1,8%
non rispondono	-	0,4%
Totale	100%	100%

Sono complessivamente soddisfatti del corso di laurea



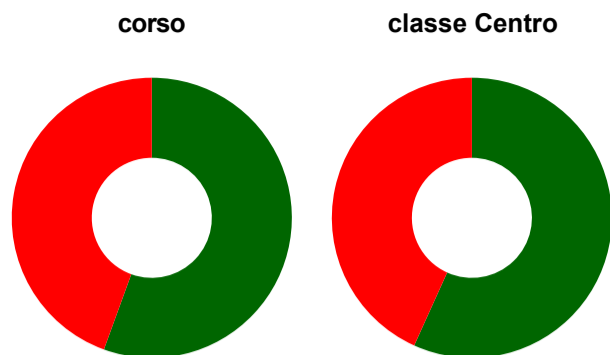
	corso	classe Centro
decisamente sì	38,6%	33,6%
più sì che no	50,0%	55,8%
più no che sì	9,1%	8,8%
decisamente no	2,3%	1,2%
non rispondono	-	0,7%
Totale	100%	100%

Valutazione delle aule



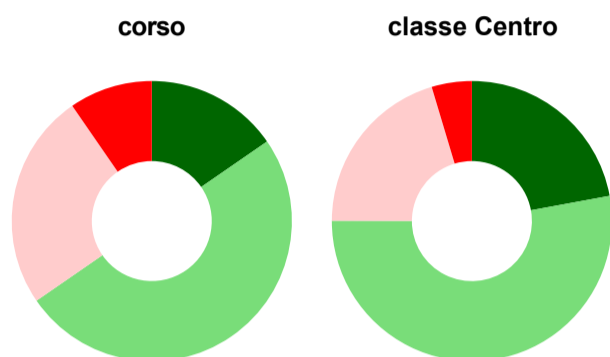
	corso	classe Centro
Hanno utilizzato le aule:	96,6%	98,5%
Valutazione (per 100 fruitori):		
sempre o quasi sempre adeguate	21,2%	25,2%
spesso adeguate	63,5%	54,4%
raramente adeguate	12,9%	18,4%
mai adeguate	2,4%	2,0%
Totale	100%	100%

Valutazione delle postazioni informatiche



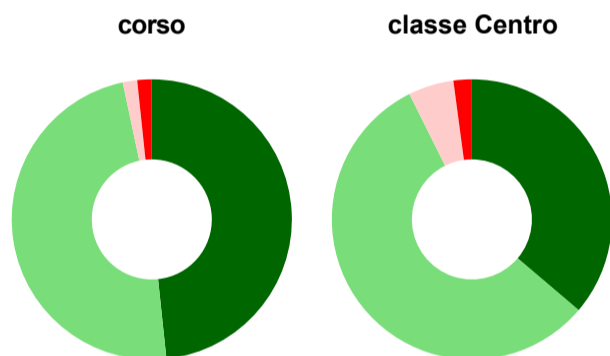
	corso	classe Centro
Hanno utilizzato le postazioni informatiche:	51,1%	77,3%
Valutazione (per 100 fruitori):		
in numero adeguato	55,6%	56,8%
in numero inadeguato	44,4%	43,2%
Totale	100%	100%

Valutazione delle attrezzature per le altre attività didattiche (laboratori, attività pratiche, ...)



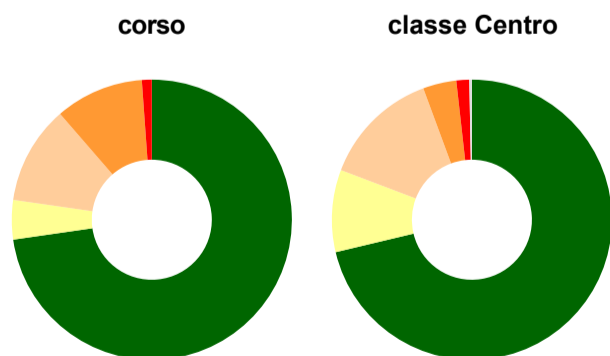
	corso	classe Centro
Hanno utilizzato le attrezzature per le altre attività didattiche (laboratori, attività pratiche, ...):	59,1%	73,0%
Valutazione (per 100 fruitori):		
sempre o quasi sempre adeguate	15,4%	22,1%
spesso adeguate	50,0%	52,9%
raramente adeguate	25,0%	20,3%
mai adeguate	9,6%	4,6%
Totale	100%	100%

Valutazione dei servizi di biblioteca (prestito/consultazione, orari di apertura, ...)



	corso	classe Centro
Hanno utilizzato i servizi di biblioteca (prestito/consultazione, orari di apertura, ...):	68,2%	70,1%
Valutazione (per 100 fruitori):		
decisamente positiva	48,3%	36,2%
abbastanza positiva	48,3%	56,4%
abbastanza negativa	1,7%	5,2%
decisamente negativa	1,7%	2,1%
Totale	100%	100%

Si iscriverebbero di nuovo all'università?



	corso	classe Centro
sì, allo stesso corso dell'Ateneo	72,7%	71,3%
sì, ma ad un altro corso dell'Ateneo	4,5%	9,5%
sì, allo stesso corso, ma in un altro Ateneo	11,4%	13,6%
sì, ma ad un altro corso e in un altro Ateneo	10,2%	3,9%
non si iscriverebbero più all'università	1,1%	1,5%
non rispondono	-	0,3%
Totale	100%	100%

Condizione occupazionale

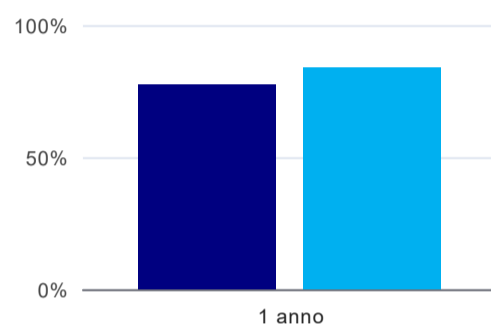
Anno di indagine: **2022**
dati aggiornati ad aprile 2023

Ateneo: **Università Politecnica delle Marche - laurea di primo livello**
Classe: **ingegneria dell'informazione (L-8)**
Corso: **ingegneria informatica e dell'automazione (L-8)**
Ripartizione territoriale sede del corso: **Centro**

(valori assoluti)	Laureati	Intervistati	Collettivo esaminato ^(b)
Laureati del 2021 a 1 anno:	125	89	17 scheda di dettaglio

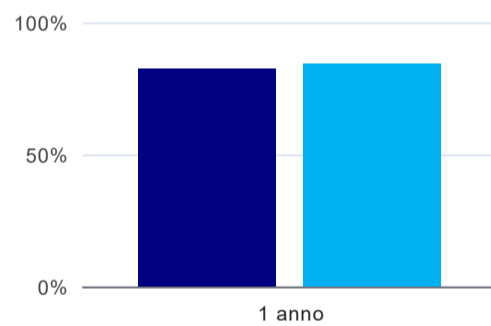
(b) Per una migliore confrontabilità della documentazione, si riportano i dati relativi **ai soli laureati che non si sono iscritti ad altro corso di laurea**, ad eccezione dell'indicatore "Laureati attualmente iscritti a un corso di secondo livello", che è calcolato sul complesso dei laureati intervistati.

Laureati attualmente iscritti a un corso di laurea di secondo livello⁽¹⁾



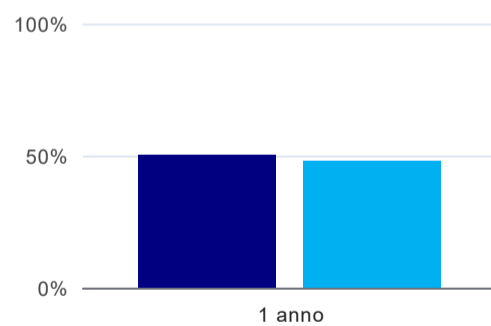
	1 anno
corso	77,5%
classe Centro	83,9%

Tasso di occupazione



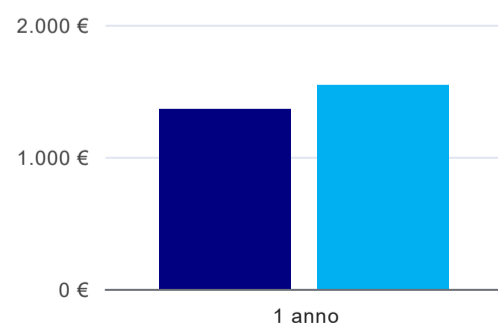
	1 anno
corso	82,4%
classe Centro	84,2%

Occupati che, nel lavoro, utilizzano in misura elevata le competenze acquisite con la laurea⁽²⁾



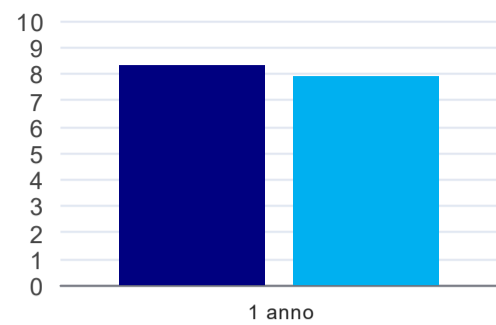
	1 anno
corso	50,0%
classe Centro	48,1%

Retribuzione mensile netta (medie, in euro)⁽²⁾



	1 anno
corso	1.356€
classe Centro	1.540€

Soddisfazione per il lavoro svolto (medie, scala 1-10)⁽²⁾



	1 anno
corso	8,3
classe Centro	7,9

⁽¹⁾ sono considerati anche i laureati iscritti a un corso a ciclo unico, nonché a un corso di secondo livello presso una delle Istituzioni di Alta Formazione Artistica e Musicale.

⁽²⁾ A partire dall'indagine 2022 l'indicatore è calcolato su tutti coloro che dichiarano di svolgere un'attività, anche di formazione, purché retribuita. Per le indagini precedenti, invece, è calcolato sui soli laureati che dichiarano di svolgere un'attività lavorativa retribuita, purché non si tratti di un'attività di formazione post-laurea. È pertanto necessario prestare molta cautela nel confronto dei risultati ottenuti in anni di rilevazione differenti.