

Ingegneria gestionale (L-9,L-8) Università Politecnica delle Marche

Scheda Unica Annuale - Soddisfazione per il corso di studio concluso e condizione occupazionale dei laureati

Opzioni:

I dati **non includono** i laureati di corsi equivalenti dell'ordinamento D.M. n. 509/1999.
 I dati sono confrontati con il totale della **classe di laurea del complesso degli atenei**.

Soddisfazione per il corso di studio concluso

dati aggiornati ad aprile 2023

Ateneo: **Università Politecnica delle Marche - laurea di primo livello**

Classe: corso interclasse

ingegneria industriale (L-9)

Corso: **ingegneria gestionale (L-9,L-8)**

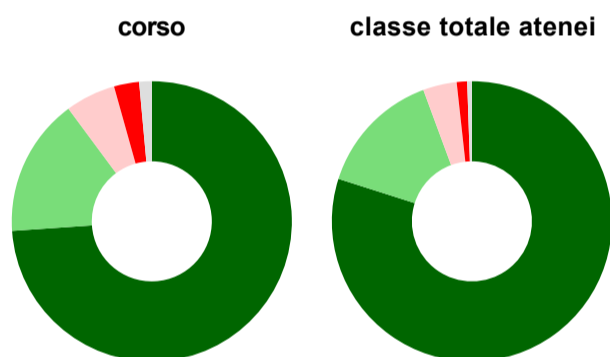
Laureati nell'anno solare 2022 (*valori assoluti*)

Laureati: **76**

Intervistati: **69**

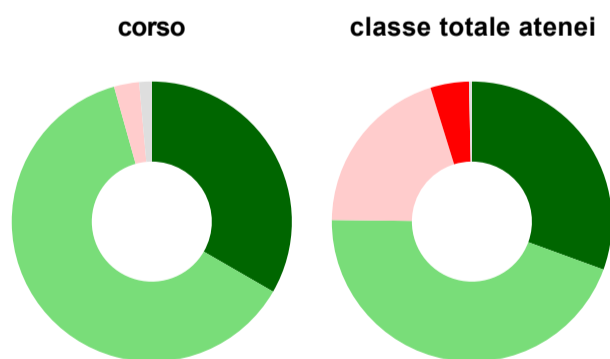
[scheda di dettaglio](#)

Hanno frequentato regolarmente



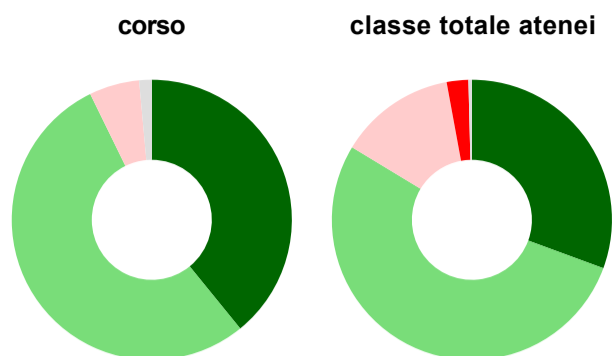
	corso	classe totale atenei
più del 75% degli insegnamenti previsti	73,9%	79,9%
tra il 50% e il 75%	15,9%	14,5%
tra il 25% e il 50%	5,8%	3,9%
meno del 25%	2,9%	1,2%
non rispondono	1,4%	0,5%
Totale	100%	100%

Hanno ritenuto il carico di studio degli insegnamenti adeguato alla durata del corso di studio



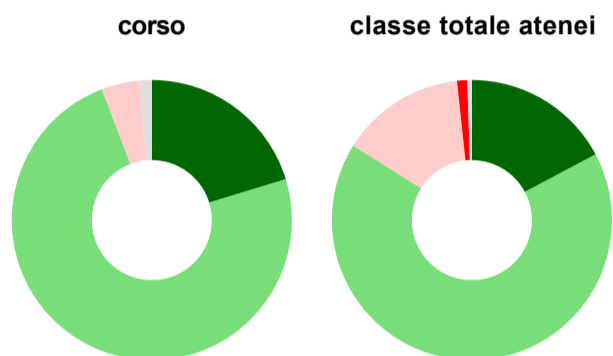
	corso	classe totale atenei
decisamente sì	33,3%	30,6%
più sì che no	62,3%	44,6%
più no che sì	2,9%	20,0%
decisamente no	-	4,4%
non rispondono	1,4%	0,3%
Totale	100%	100%

Hanno ritenuto l'organizzazione degli esami (appelli, orari, informazioni, prenotazioni, ...) soddisfacente



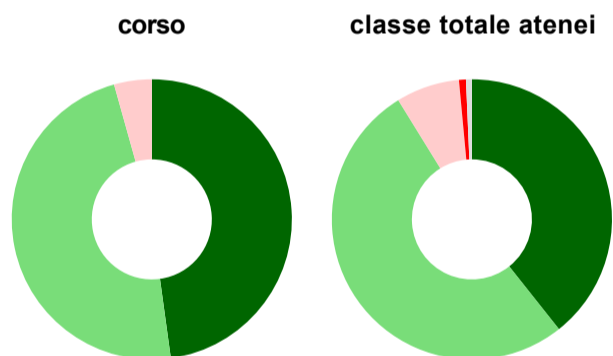
	corso	classe totale atenei
sempre o quasi sempre	39,1%	30,6%
per più della metà degli esami	53,6%	53,1%
per meno della metà degli esami	5,8%	13,4%
mai o quasi mai	-	2,5%
non rispondono	1,4%	0,4%
Totale	100%	100%

Sono soddisfatti dei rapporti con i docenti in generale



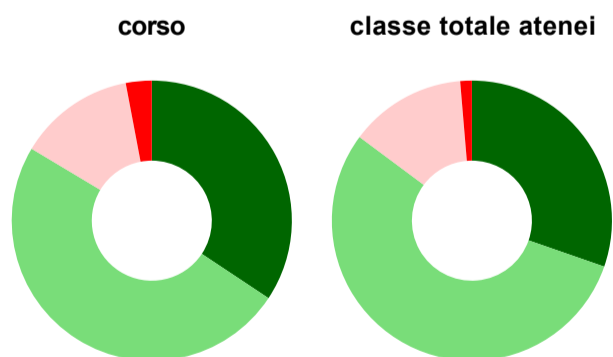
	corso	classe totale atenei
decisamente sì	20,3%	17,2%
più sì che no	73,9%	66,7%
più no che sì	4,3%	14,4%
decisamente no	-	1,2%
non rispondono	1,4%	0,5%
Totale	100%	100%

Sono complessivamente soddisfatti del corso di laurea



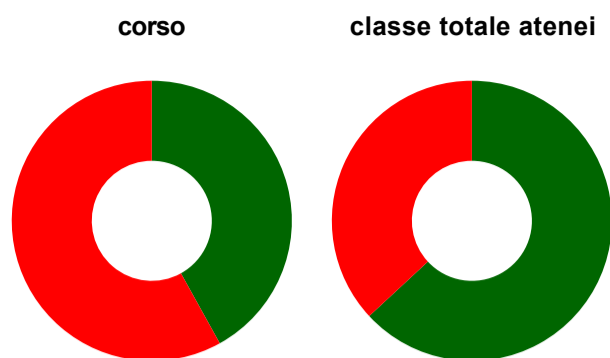
	corso	classe totale atenei
decisamente sì	47,8%	39,3%
più sì che no	47,8%	51,9%
più no che sì	4,3%	7,3%
decisamente no	-	0,8%
non rispondono	-	0,7%
Totale	100%	100%

Valutazione delle aule



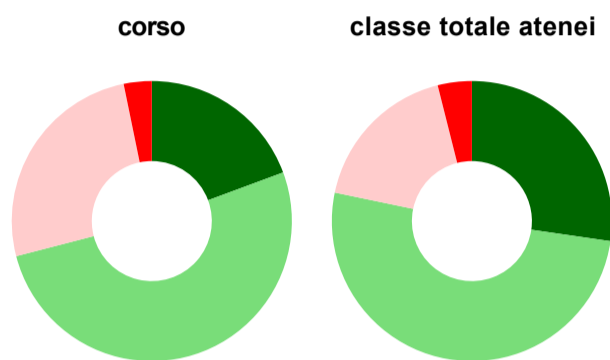
	corso	classe totale atenei
Hanno utilizzato le aule:	97,1%	98,8%
Valutazione (per 100 fruitori):		
sempre o quasi sempre adeguate	34,3%	30,3%
spesso adeguate	49,3%	54,9%
raramente adeguate	13,4%	13,5%
mai adeguate	3,0%	1,3%
Totale	100%	100%

Valutazione delle postazioni informatiche



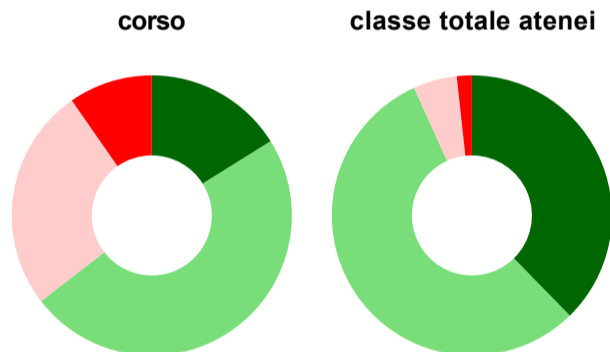
	corso	classe totale atenei
Hanno utilizzato le postazioni informatiche:	44,9%	74,0%
Valutazione (per 100 fruitori):		
in numero adeguato	41,9%	63,1%
in numero inadeguato	58,1%	36,9%
Totale	100%	100%

Valutazione delle attrezzature per le altre attività didattiche (laboratori, attività pratiche, ...)



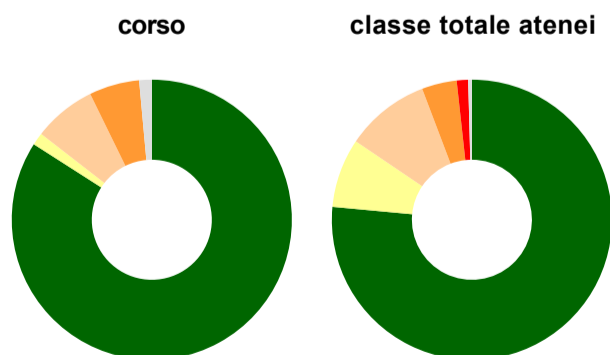
	corso	classe totale atenei
Hanno utilizzato le attrezzature per le altre attività didattiche (laboratori, attività pratiche, ...):	44,9%	71,0%
Valutazione (per 100 fruitori):		
sempre o quasi sempre adeguate	19,4%	27,3%
spesso adeguate	51,6%	51,0%
raramente adeguate	25,8%	17,8%
mai adeguate	3,2%	3,9%
Totale	100%	100%

Valutazione dei servizi di biblioteca (prestito/consultazione, orari di apertura, ...)



	corso	classe totale atenei
Hanno utilizzato i servizi di biblioteca (prestito/consultazione, orari di apertura, ...):	44,9%	68,7%
Valutazione (per 100 fruitori):		
decisamente positiva	16,1%	37,7%
abbastanza positiva	48,4%	55,5%
abbastanza negativa	25,8%	5,0%
decisamente negativa	9,7%	1,7%
Totale	100%	100%

Si iscriverebbero di nuovo all'università?



	corso	classe totale atenei
sì, allo stesso corso dell'Ateneo	84,1%	76,5%
sì, ma ad un altro corso dell'Ateneo	1,4%	8,0%
sì, allo stesso corso, ma in un altro Ateneo	7,2%	9,8%
sì, ma ad un altro corso e in un altro Ateneo	5,8%	4,0%
non si iscriverebbero più all'università	-	1,3%
non rispondono	1,4%	0,4%
Totale	100%	100%

Condizione occupazionale

Anno di indagine: **2022**
dati aggiornati ad aprile 2023

Ateneo: **Università Politecnica delle Marche - laurea di primo livello**

Classe: corso interclasse

ingegneria industriale (L-9)

Corso: **ingegneria gestionale (L-9,L-8)**

<i>(valori assoluti)</i>	Laureati	Intervistati	Collettivo esaminato ^(b)
Laureati del 2021 a 1 anno:	65	53	4 scheda di dettaglio

(b) Per una migliore confrontabilità della documentazione, si riportano i dati relativi **ai soli laureati che non si sono iscritti ad altro corso di laurea**, ad eccezione dell'indicatore "Laureati attualmente iscritti a un corso di secondo livello", che è calcolato sul complesso dei laureati intervistati.

* I dati non sono resi disponibili per collettivi inferiori a 5 unità.

Ingegneria gestionale (L-9,L-8) Università Politecnica delle Marche

Scheda Unica Annuale - Soddisfazione per il corso di studio concluso e condizione occupazionale dei laureati

Opzioni:

I dati **non includono** i laureati di corsi equivalenti dell'ordinamento D.M. n. 509/1999.

I dati sono confrontati con il totale della **classe di laurea** della medesima ripartizione territoriale.

Soddisfazione per il corso di studio concluso

dati aggiornati ad aprile 2023

Ateneo: **Università Politecnica delle Marche - laurea di primo livello**

Classe: corso interclasse

ingegneria industriale (L-9)

Corso: **ingegneria gestionale (L-9,L-8)**

Ripartizione territoriale sede del corso: **Centro**

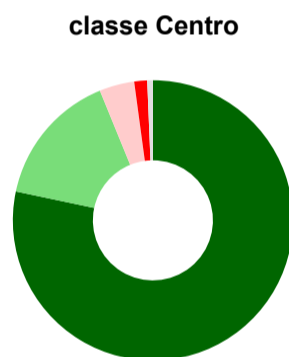
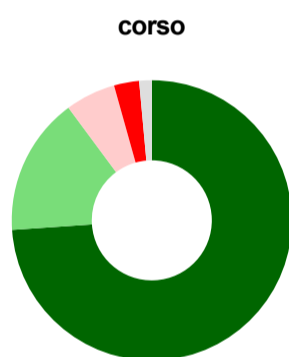
Laureati nell'anno solare 2022 (*valori assoluti*)

Laureati: **76**

Intervistati: **69**

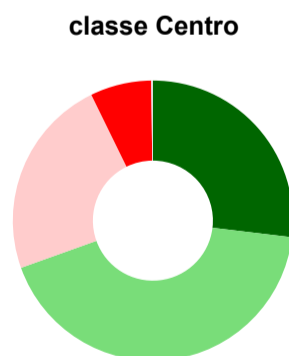
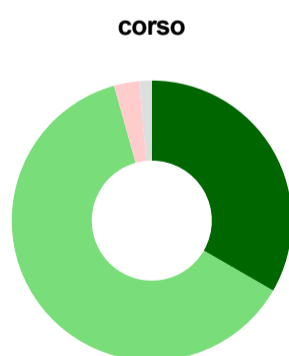
[scheda di dettaglio](#)

Hanno frequentato regolarmente



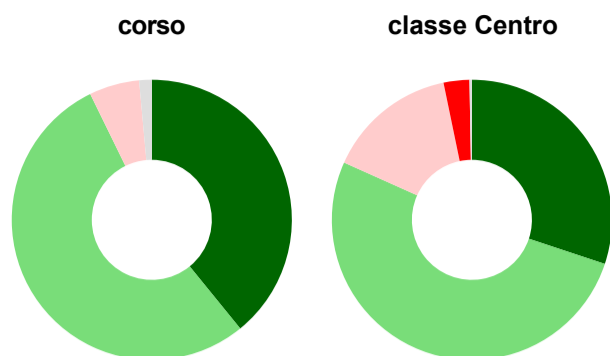
	corso	classe Centro
più del 75% degli insegnamenti previsti	73,9%	78,3%
tra il 50% e il 75%	15,9%	15,5%
tra il 25% e il 50%	5,8%	4,0%
meno del 25%	2,9%	1,5%
non rispondono	1,4%	0,7%
Totale	100%	100%

Hanno ritenuto il carico di studio degli insegnamenti adeguato alla durata del corso di studio



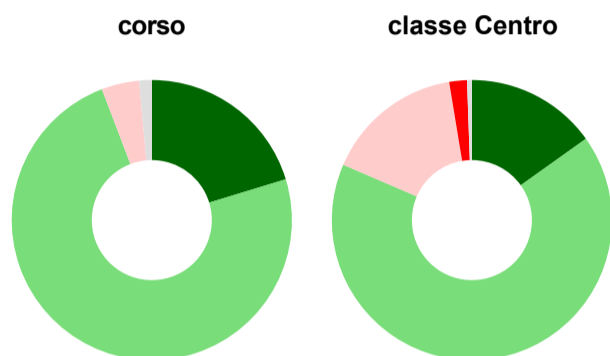
	corso	classe Centro
decisamente sì	33,3%	26,9%
più sì che no	62,3%	42,6%
più no che sì	2,9%	23,2%
decisamente no	-	7,1%
non rispondono	1,4%	0,2%
Totale	100%	100%

Hanno ritenuto l'organizzazione degli esami (appelli, orari, informazioni, prenotazioni, ...) soddisfacente



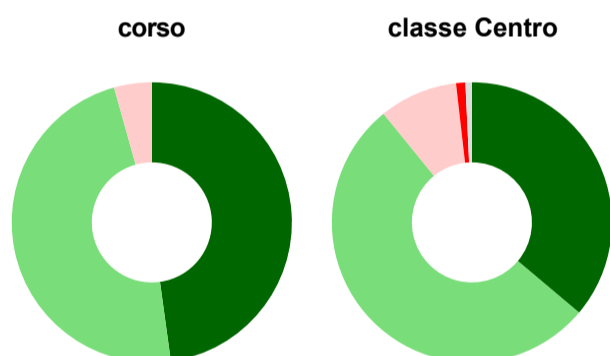
	corso	classe Centro
sempre o quasi sempre	39,1%	30,1%
per più della metà degli esami	53,6%	51,6%
per meno della metà degli esami	5,8%	15,0%
mai o quasi mai	-	3,0%
non rispondono	1,4%	0,3%
Totale	100%	100%

Sono soddisfatti dei rapporti con i docenti in generale



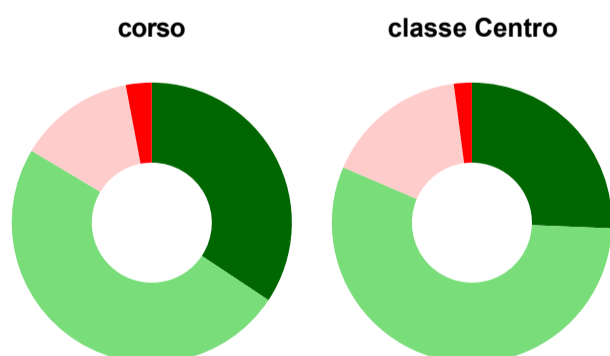
	corso	classe Centro
decisamente sì	20,3%	15,1%
più sì che no	73,9%	66,3%
più no che sì	4,3%	15,9%
decisamente no	-	2,0%
non rispondono	1,4%	0,6%
Totale	100%	100%

Sono complessivamente soddisfatti del corso di laurea



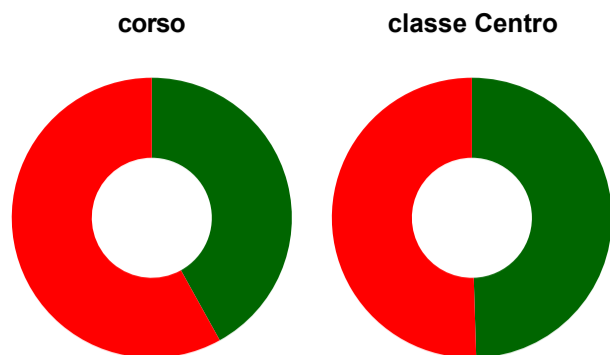
	corso	classe Centro
decisamente sì	47,8%	36,1%
più sì che no	47,8%	53,0%
più no che sì	4,3%	9,1%
decisamente no	-	1,1%
non rispondono	-	0,7%
Totale	100%	100%

Valutazione delle aule



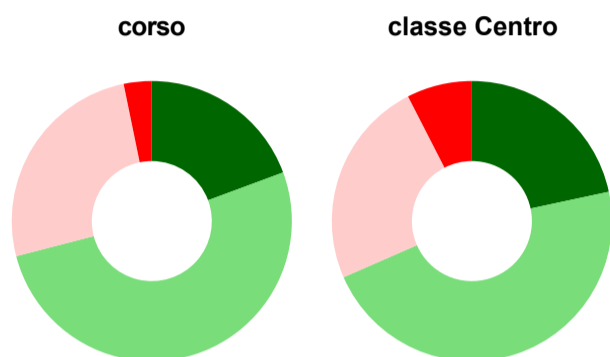
	corso	classe Centro
Hanno utilizzato le aule:	97,1%	98,7%
Valutazione (per 100 fruitori):		
sempre o quasi sempre adeguate	34,3%	25,6%
spesso adeguate	49,3%	55,8%
raramente adeguate	13,4%	16,5%
mai adeguate	3,0%	2,1%
Totale	100%	100%

Valutazione delle postazioni informatiche



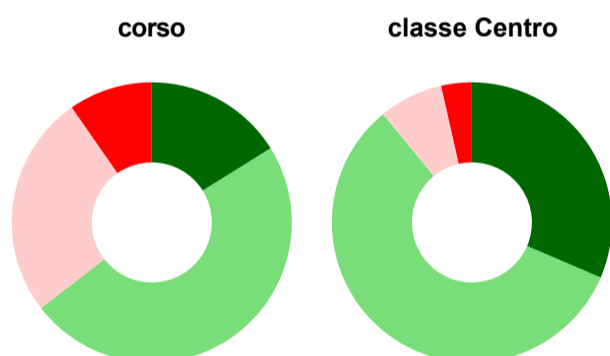
	corso	classe Centro
Hanno utilizzato le postazioni informatiche:	44,9%	61,4%
Valutazione (per 100 fruitori):		
in numero adeguato	41,9%	49,5%
in numero inadeguato	58,1%	50,5%
Totale	100%	100%

Valutazione delle attrezzature per le altre attività didattiche (laboratori, attività pratiche, ...)



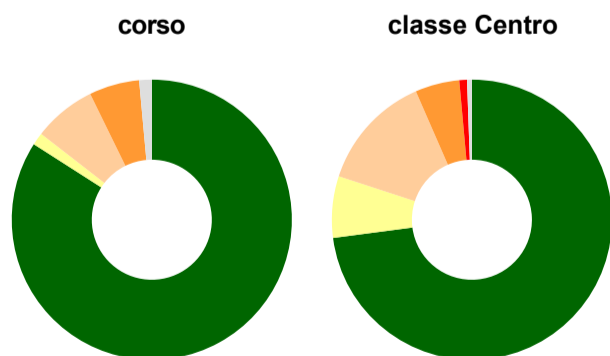
	corso	classe Centro
Hanno utilizzato le attrezzature per le altre attività didattiche (laboratori, attività pratiche, ...):	44,9%	62,2%
Valutazione (per 100 fruitori):		
sempre o quasi sempre adeguate	19,4%	21,6%
spesso adeguate	51,6%	46,8%
raramente adeguate	25,8%	24,0%
mai adeguate	3,2%	7,5%
Totale	100%	100%

Valutazione dei servizi di biblioteca (prestito/consultazione, orari di apertura, ...)



	corso	classe Centro
Hanno utilizzato i servizi di biblioteca (prestito/consultazione, orari di apertura, ...):	44,9%	73,9%
Valutazione (per 100 fruitori):		
decisamente positiva	16,1%	31,4%
abbastanza positiva	48,4%	57,6%
abbastanza negativa	25,8%	7,4%
decisamente negativa	9,7%	3,5%
Totale	100%	100%

Si iscriverebbero di nuovo all'università?



	corso	classe Centro
sì, allo stesso corso dell'Ateneo	84,1%	72,9%
sì, ma ad un altro corso dell'Ateneo	1,4%	7,1%
sì, allo stesso corso, ma in un altro Ateneo	7,2%	13,4%
sì, ma ad un altro corso e in un altro Ateneo	5,8%	5,1%
non si iscriverebbero più all'università	-	0,9%
non rispondono	1,4%	0,6%
Totale	100%	100%

Condizione occupazionale

Anno di indagine: **2022**
dati aggiornati ad aprile 2023

Ateneo: **Università Politecnica delle Marche - laurea di primo livello**

Classe: corso interclasse

ingegneria industriale (L-9)

Corso: **ingegneria gestionale (L-9,L-8)**

Ripartizione territoriale sede del corso: **Centro**

<i>(valori assoluti)</i>	Laureati	Intervistati	Collettivo esaminato ^(b)
Laureati del 2021 a 1 anno:	65	53	4 scheda di dettaglio

(b) Per una migliore confrontabilità della documentazione, si riportano i dati relativi **ai soli laureati che non si sono iscritti ad altro corso di laurea**, ad eccezione dell'indicatore "Laureati attualmente iscritti a un corso di secondo livello", che è calcolato sul complesso dei laureati intervistati.

* I dati non sono resi disponibili per collettivi inferiori a 5 unità.