

Scienze infermieristiche e ostetriche (LM/SNT1) Università Politecnica delle Marche

Scheda Unica Annuale - Soddisfazione per il corso di studio concluso e condizione occupazionale dei laureati

Opzioni:

I dati **non includono** i laureati di corsi equivalenti dell'ordinamento D.M. n. 509/1999.
 I dati sono confrontati con il totale della **classe di laurea** del **complesso degli atenei**.

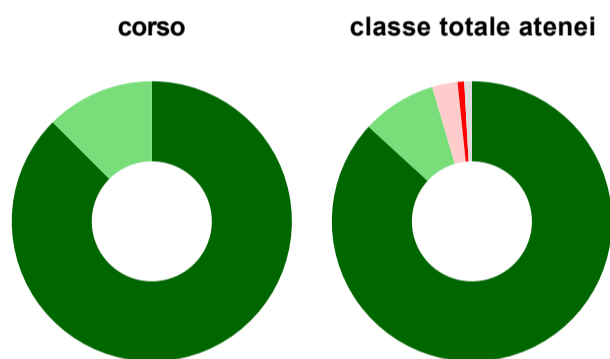
Soddisfazione per il corso di studio concluso

dati aggiornati ad aprile 2023

Ateneo: **Università Politecnica delle Marche - laurea magistrale biennale**
 Classe: **scienze infermieristiche e ostetriche (LM/SNT1)**
 Corso: **scienze infermieristiche e ostetriche (LM/SNT1)**

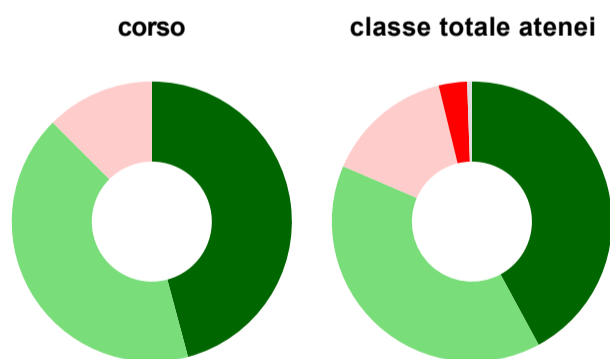
Laureati nell'anno solare 2022 (*valori assoluti*)
 Laureati: **28**
 Intervistati: **24**
[scheda di dettaglio](#)

Hanno frequentato regolarmente



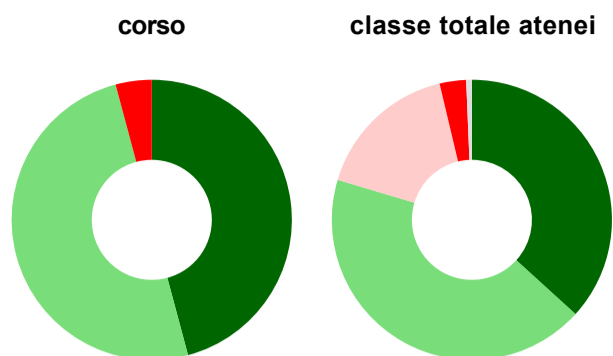
	corso	classe totale atenei
più del 75% degli insegnamenti previsti	87,5%	86,8%
tra il 50% e il 75%	12,5%	8,6%
tra il 25% e il 50%	-	2,9%
meno del 25%	-	0,8%
non rispondono	-	0,9%
Totale	100%	100%

Hanno ritenuto il carico di studio degli insegnamenti adeguato alla durata del corso di studio



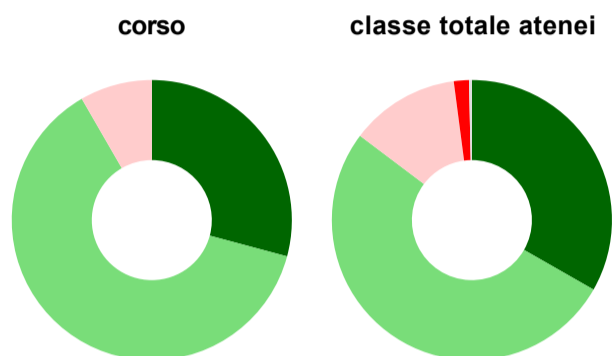
	corso	classe totale atenei
decisamente sì	45,8%	42,1%
più sì che no	41,7%	39,4%
più no che sì	12,5%	14,7%
decisamente no	-	3,3%
non rispondono	-	0,5%
Totale	100%	100%

Hanno ritenuto l'organizzazione degli esami (appelli, orari, informazioni, prenotazioni, ...) soddisfacente



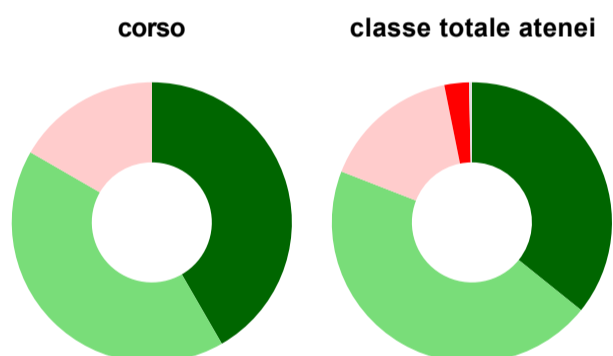
	corso	classe totale atenei
sempre o quasi sempre	45,8%	36,8%
per più della metà degli esami	50,0%	42,9%
per meno della metà degli esami	-	16,7%
mai o quasi mai	4,2%	3,1%
non rispondono	-	0,7%
Totale	100%	100%

Sono soddisfatti dei rapporti con i docenti in generale



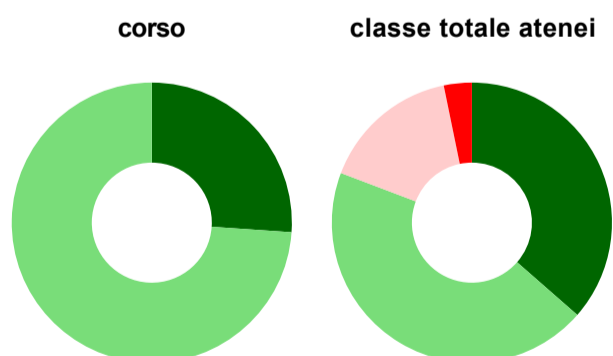
	corso	classe totale atenei
decisamente sì	29,2%	33,3%
più sì che no	62,5%	52,0%
più no che sì	8,3%	12,6%
decisamente no	-	1,7%
non rispondono	-	0,3%
Totale	100%	100%

Sono complessivamente soddisfatti del corso di laurea



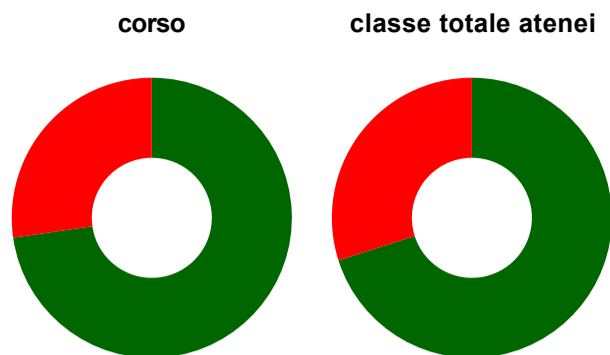
	corso	classe totale atenei
decisamente sì	41,7%	35,8%
più sì che no	41,7%	45,1%
più no che sì	16,7%	15,9%
decisamente no	-	2,8%
non rispondono	-	0,3%
Totale	100%	100%

Valutazione delle aule



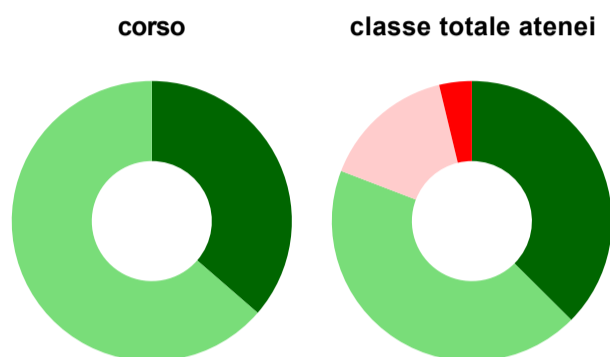
	corso	classe totale atenei
Hanno utilizzato le aule:	95,8%	91,3%
Valutazione (per 100 fruitori):		
sempre o quasi sempre adeguate	26,1%	36,4%
spesso adeguate	73,9%	44,3%
raramente adeguate	-	16,0%
mai adeguate	-	3,2%
Totale	100%	100%

Valutazione delle postazioni informatiche



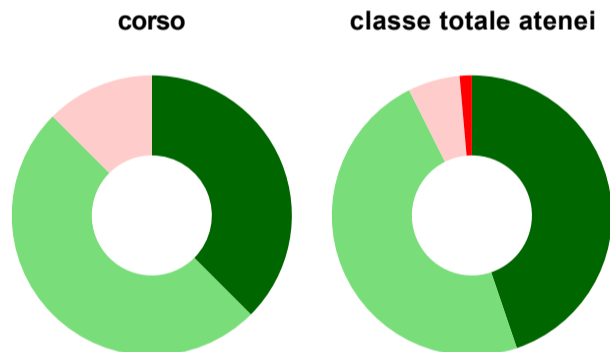
	corso	classe totale atenei
Hanno utilizzato le postazioni informatiche:	45,8%	54,3%
Valutazione (per 100 fruitori):		
in numero adeguato	72,7%	70,1%
in numero inadeguato	27,3%	29,9%
Totale	100%	100%

Valutazione delle attrezzature per le altre attività didattiche (laboratori, attività pratiche, ...)



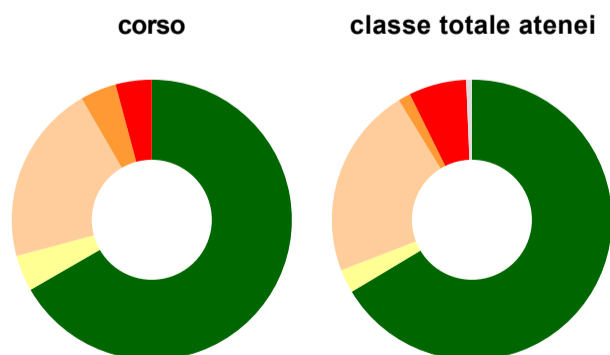
	corso	classe totale atenei
Hanno utilizzato le attrezzature per le altre attività didattiche (laboratori, attività pratiche, ...):	45,8%	60,9%
Valutazione (per 100 fruitori):		
sempre o quasi sempre adeguate	36,4%	37,5%
spesso adeguate	63,6%	43,4%
raramente adeguate	-	15,4%
mai adeguate	-	3,8%
Totale	100%	100%

Valutazione dei servizi di biblioteca (prestito/consultazione, orari di apertura, ...)



	corso	classe totale atenei
Hanno utilizzato i servizi di biblioteca (prestito/consultazione, orari di apertura, ...):	33,3%	54,5%
Valutazione (per 100 fruitori):		
decisamente positiva	37,5%	44,8%
abbastanza positiva	50,0%	47,8%
abbastanza negativa	12,5%	6,0%
decisamente negativa	-	1,4%
Totale	100%	100%

Si iscriverebbero di nuovo all'università?



	corso	classe totale atenei
sì, allo stesso corso dell'Ateneo	66,7%	66,4%
sì, ma ad un altro corso dell'Ateneo	4,2%	2,7%
sì, allo stesso corso, ma in un altro Ateneo	20,8%	22,1%
sì, ma ad un altro corso e in un altro Ateneo	4,2%	1,4%
non si iscriverebbero più all'università	4,2%	6,7%
non rispondono	-	0,7%
Totale	100%	100%

Condizione occupazionale

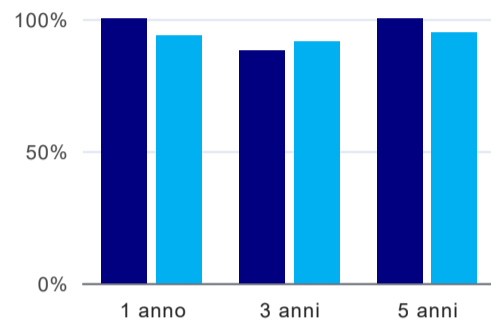
Anno di indagine: **2022**
dati aggiornati ad aprile 2023

Ateneo: **Università Politecnica delle Marche - laurea magistrale biennale**
Classe: **scienze infermieristiche e ostetriche (LM/SNT1)**
Corso: **scienze infermieristiche e ostetriche (LM/SNT1)**

(valori assoluti)

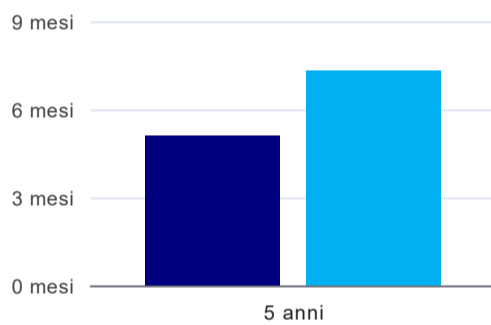
	Laureati	Intervistati	
Laureati del 2021 a 1 anno:	22	13	scheda di dettaglio
Laureati del 2019 a 3 anni:	29	17	scheda di dettaglio
Laureati del 2017 a 5 anni:	43	25	scheda di dettaglio

Tasso di occupazione



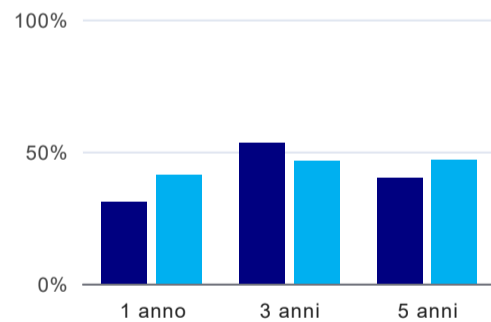
	1 anno	3 anni	5 anni
corso	100,0%	88,2%	100,0%
classe totale atenei	93,9%	91,3%	95,0%

Tempi di ingresso nel mercato del lavoro, dall'inizio della ricerca al reperimento del primo lavoro (medie, in mesi)⁽¹⁾



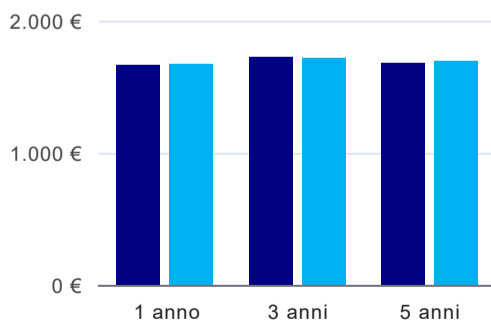
	1 anno	3 anni	5 anni
corso			5,1 mesi
classe totale atenei			7,3 mesi

Occupati che, nel lavoro, utilizzano in misura elevata le competenze acquisite con la laurea⁽¹⁾



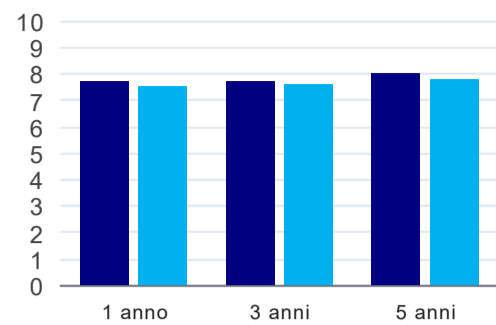
	1 anno	3 anni	5 anni
corso	30,8%	53,3%	40,0%
classe totale atenei	41,1%	46,4%	46,8%

Retribuzione mensile netta (medie, in euro)⁽¹⁾



	1 anno	3 anni	5 anni
corso	1.664€	1.726€	1.678€
classe totale atenei	1.667€	1.718€	1.692€

Soddisfazione per il lavoro svolto (medie, scala 1-10)⁽¹⁾



	1 anno	3 anni	5 anni
corso	7,7	7,7	8,0
classe totale atenei	7,5	7,6	7,8

⁽¹⁾ A partire dall'indagine 2022 l'indicatore è calcolato su tutti coloro che dichiarano di svolgere un'attività, anche di formazione, purché retribuita. Per le indagini precedenti, invece, è calcolato sui soli laureati che dichiarano di svolgere un'attività lavorativa retribuita, purché non si tratti di un'attività di formazione post-laurea. È pertanto necessario prestare molta cautela nel confronto dei risultati ottenuti in anni di rilevazione differenti.

Scienze infermieristiche e ostetriche (LM/SNT1) Università Politecnica delle Marche

Scheda Unica Annuale - Soddisfazione per il corso di studio concluso e condizione occupazionale dei laureati

Opzioni:

I dati **non includono** i laureati di corsi equivalenti dell'ordinamento D.M. n. 509/1999.

I dati sono confrontati con il totale della **classe di laurea** della medesima ripartizione territoriale.

Soddisfazione per il corso di studio concluso

dati aggiornati ad aprile 2023

Ateneo: **Università Politecnica delle Marche - laurea magistrale biennale**

Classe: **scienze infermieristiche e ostetriche (LM/SNT1)**

Corso: **scienze infermieristiche e ostetriche (LM/SNT1)**

Ripartizione territoriale sede del corso: **Centro**

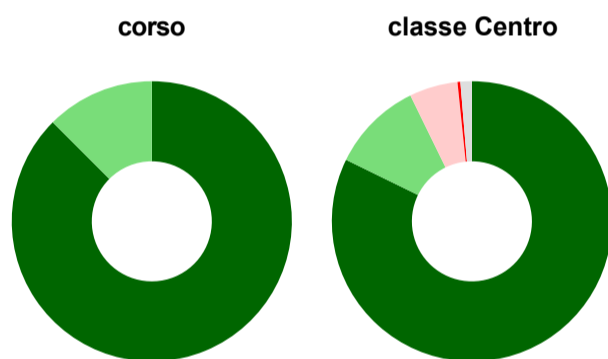
Laureati nell'anno solare 2022 (*valori assoluti*)

Laureati: **28**

Intervistati: **24**

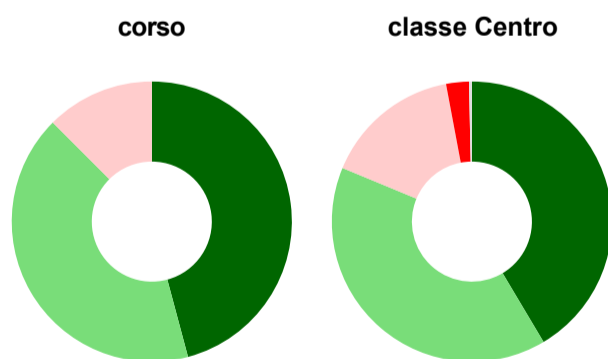
[scheda di dettaglio](#)

Hanno frequentato regolarmente



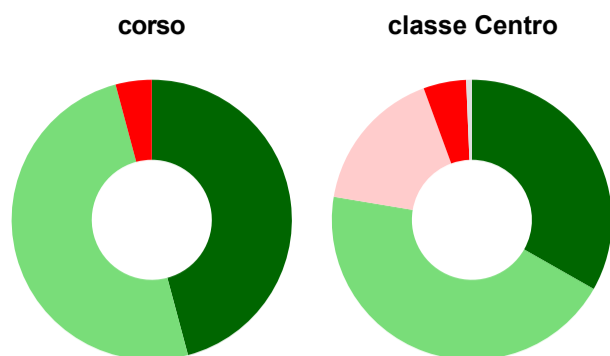
	corso	classe Centro
più del 75% degli insegnamenti previsti	87,5%	82,2%
tra il 50% e il 75%	12,5%	10,5%
tra il 25% e il 50%	-	5,6%
meno del 25%	-	0,3%
non rispondono	-	1,3%
Totale	100%	100%

Hanno ritenuto il carico di studio degli insegnamenti adeguato alla durata del corso di studio



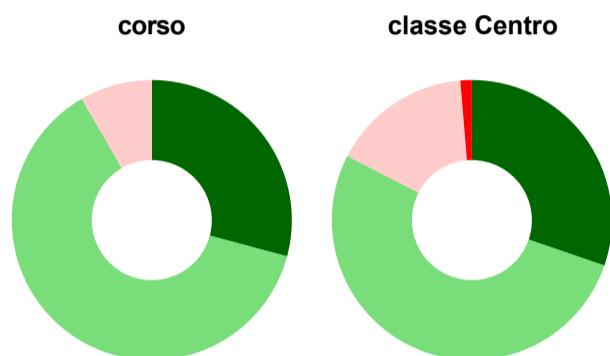
	corso	classe Centro
decisamente sì	45,8%	41,4%
più sì che no	41,7%	39,8%
più no che sì	12,5%	15,8%
decisamente no	-	2,6%
non rispondono	-	0,3%
Totale	100%	100%

Hanno ritenuto l'organizzazione degli esami (appelli, orari, informazioni, prenotazioni, ...) soddisfacente



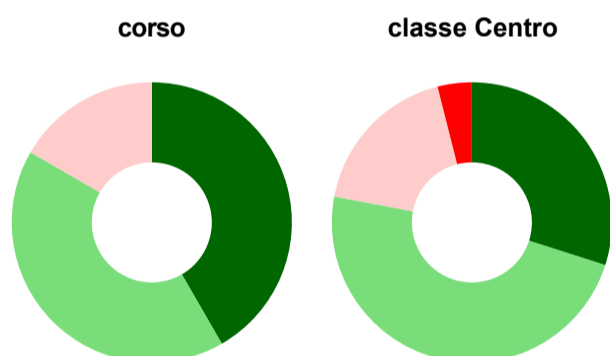
	corso	classe Centro
sempre o quasi sempre	45,8%	33,2%
per più della metà degli esami	50,0%	44,4%
per meno della metà degli esami	-	16,8%
mai o quasi mai	4,2%	4,9%
non rispondono	-	0,7%
Totale	100%	100%

Sono soddisfatti dei rapporti con i docenti in generale



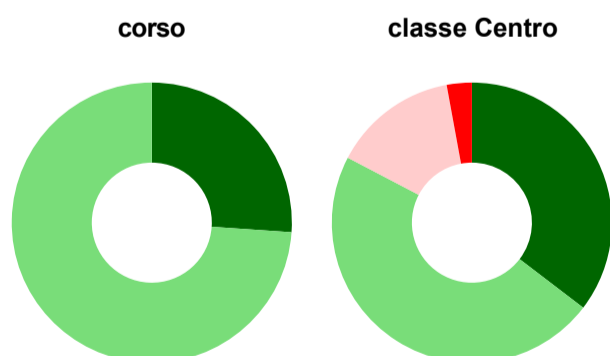
	corso	classe Centro
decisamente sì	29,2%	30,3%
più sì che no	62,5%	52,3%
più no che sì	8,3%	16,1%
decisamente no	-	1,3%
non rispondono	-	-
Totale	100%	100%

Sono complessivamente soddisfatti del corso di laurea



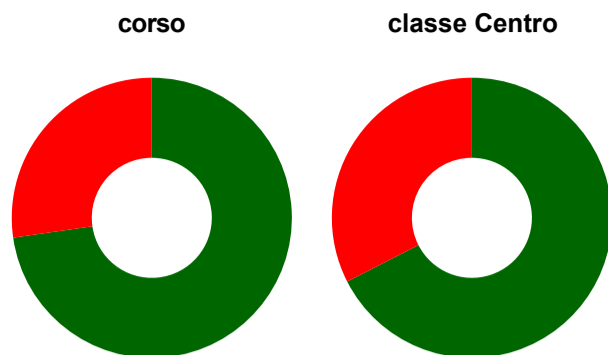
	corso	classe Centro
decisamente sì	41,7%	29,9%
più sì che no	41,7%	48,0%
più no che sì	16,7%	18,1%
decisamente no	-	3,9%
non rispondono	-	-
Totale	100%	100%

Valutazione delle aule



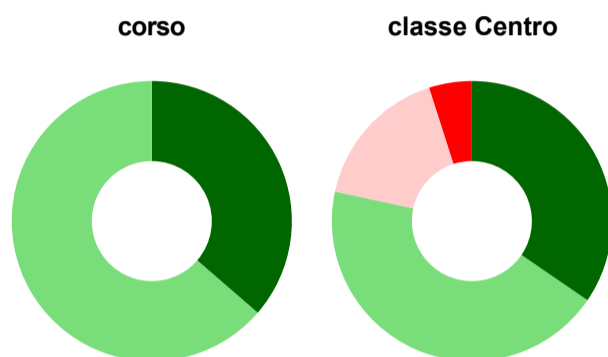
	corso	classe Centro
Hanno utilizzato le aule:	95,8%	91,1%
Valutazione (per 100 fruitori):		
sempre o quasi sempre adeguate	26,1%	35,4%
spesso adeguate	73,9%	47,3%
raramente adeguate	-	14,4%
mai adeguate	-	2,9%
Totale	100%	100%

Valutazione delle postazioni informatiche



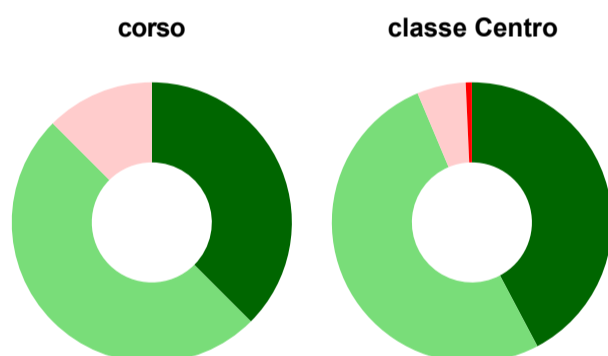
	corso	classe Centro
Hanno utilizzato le postazioni informatiche:	45,8%	40,5%
Valutazione (per 100 fruitori):		
in numero adeguato	72,7%	67,5%
in numero inadeguato	27,3%	32,5%
Totale	100%	100%

Valutazione delle attrezzature per le altre attività didattiche (laboratori, attività pratiche, ...)



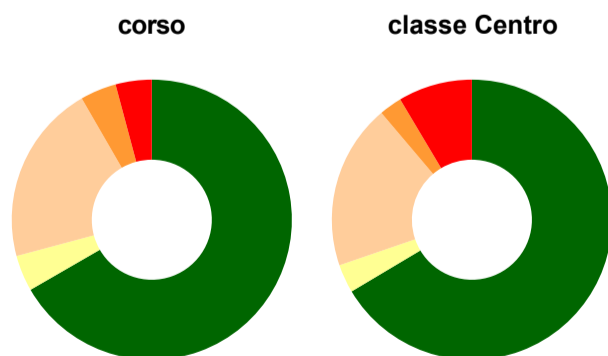
	corso	classe Centro
Hanno utilizzato le attrezzature per le altre attività didattiche (laboratori, attività pratiche, ...):	45,8%	53,3%
Valutazione (per 100 fruitori):		
sempre o quasi sempre adeguate	36,4%	34,6%
spesso adeguate	63,6%	43,8%
raramente adeguate	-	16,7%
mai adeguate	-	4,9%
Totale	100%	100%

Valutazione dei servizi di biblioteca (prestito/consultazione, orari di apertura, ...)



	corso	classe Centro
Hanno utilizzato i servizi di biblioteca (prestito/consultazione, orari di apertura, ...):	33,3%	46,7%
Valutazione (per 100 fruitori):		
decisamente positiva	37,5%	42,3%
abbastanza positiva	50,0%	51,4%
abbastanza negativa	12,5%	5,6%
decisamente negativa	-	0,7%
Totale	100%	100%

Si iscriverebbero di nuovo all'università?



	corso	classe Centro
sì, allo stesso corso dell'Ateneo	66,7%	66,4%
sì, ma ad un altro corso dell'Ateneo	4,2%	3,3%
sì, allo stesso corso, ma in un altro Ateneo	20,8%	19,1%
sì, ma ad un altro corso e in un altro Ateneo	4,2%	2,6%
non si iscriverebbero più all'università	4,2%	8,6%
non rispondono	-	-
Totale	100%	100%

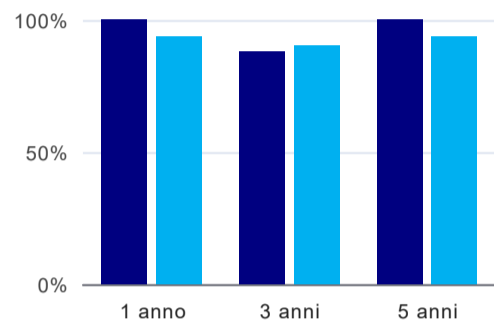
Condizione occupazionale

Anno di indagine: **2022**
dati aggiornati ad aprile 2023

Ateneo: **Università Politecnica delle Marche - laurea magistrale biennale**
Classe: **scienze infermieristiche e ostetriche (LM/SNT1)**
Corso: **scienze infermieristiche e ostetriche (LM/SNT1)**
Ripartizione territoriale sede del corso: **Centro**

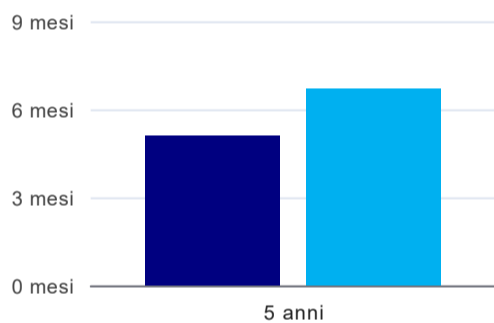
(valori assoluti)	Laureati	Intervistati	
Laureati del 2021 a 1 anno:	22	13	scheda di dettaglio
Laureati del 2019 a 3 anni:	29	17	scheda di dettaglio
Laureati del 2017 a 5 anni:	43	25	scheda di dettaglio

Tasso di occupazione



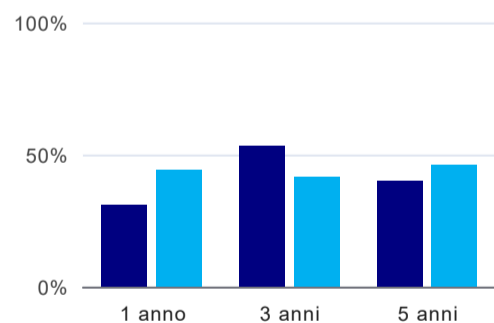
	1 anno	3 anni	5 anni
corso	100,0%	88,2%	100,0%
classe Centro	93,6%	90,5%	93,8%

Tempi di ingresso nel mercato del lavoro, dall'inizio della ricerca al reperimento del primo lavoro (medie, in mesi)⁽¹⁾



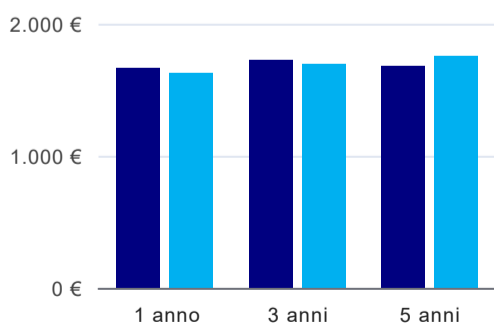
	1 anno	3 anni	5 anni
corso			5,1 mesi
classe Centro			6,7 mesi

Occupati che, nel lavoro, utilizzano in misura elevata le competenze acquisite con la laurea⁽¹⁾



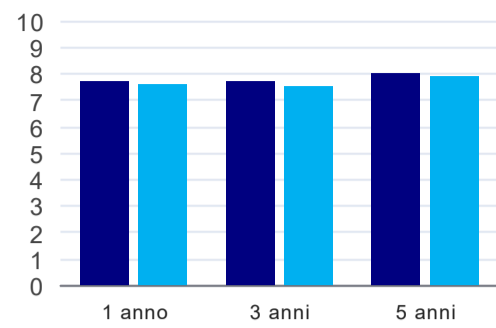
	1 anno	3 anni	5 anni
corso	30,8%	53,3%	40,0%
classe Centro	44,3%	41,4%	46,0%

Retribuzione mensile netta (medie, in euro)⁽¹⁾



	1 anno	3 anni	5 anni
corso	1.664€	1.726€	1.678€
classe Centro	1.628€	1.695€	1.754€

Soddisfazione per il lavoro svolto (medie, scala 1-10)⁽¹⁾



	1 anno	3 anni	5 anni
corso	7,7	7,7	8,0
classe Centro	7,6	7,5	7,9

⁽¹⁾ A partire dall'indagine 2022 l'indicatore è calcolato su tutti coloro che dichiarano di svolgere un'attività, anche di formazione, purché retribuita. Per le indagini precedenti, invece, è calcolato sui soli laureati che dichiarano di svolgere un'attività lavorativa retribuita, purché non si tratti di un'attività di formazione post-laurea. È pertanto necessario prestare molta cautela nel confronto dei risultati ottenuti in anni di rilevazione differenti.