

## Scienze delle professioni sanitarie tecniche assistenziali - già scienze delle professioni sanitarie tecniche diagnostiche (LM/SNT3)

*Università Politecnica delle Marche*

### Scheda Unica Annuale - Soddisfazione per il corso di studio concluso e condizione occupazionale dei laureati

**Opzioni:**

I dati **non includono** i laureati di corsi equivalenti dell'ordinamento D.M. n. 509/1999.  
 I dati sono confrontati con il totale della **classe di laurea del complesso degli atenei**.

### Soddisfazione per il corso di studio concluso

dati aggiornati ad aprile 2023

Ateneo: **Università Politecnica delle Marche - laurea magistrale biennale**

Classe: **scienze delle professioni sanitarie tecniche (LM/SNT3)**

Corso: **scienze delle professioni sanitarie tecniche assistenziali - già scienze delle professioni sanitarie tecniche diagnostiche (LM/SNT3)**

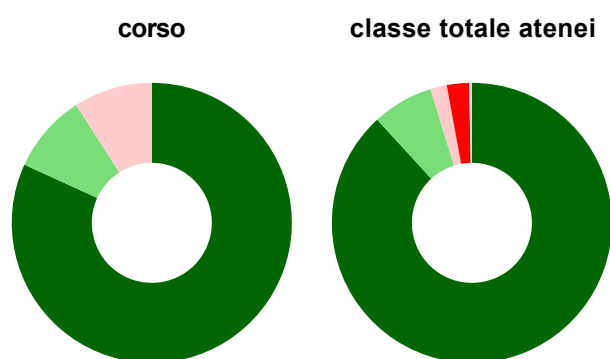
Laureati nell'anno solare 2022 (*valori assoluti*)

Laureati: **13**

Intervistati: **11**

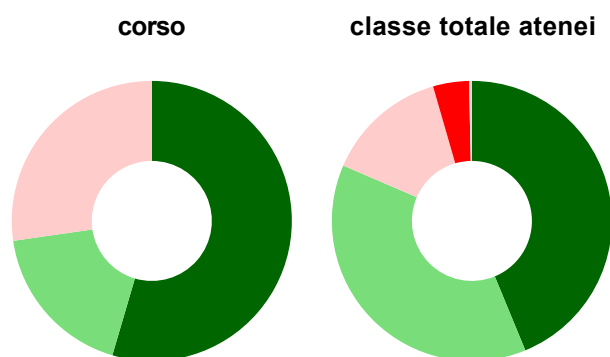
[scheda di dettaglio](#)

#### Hanno frequentato regolarmente



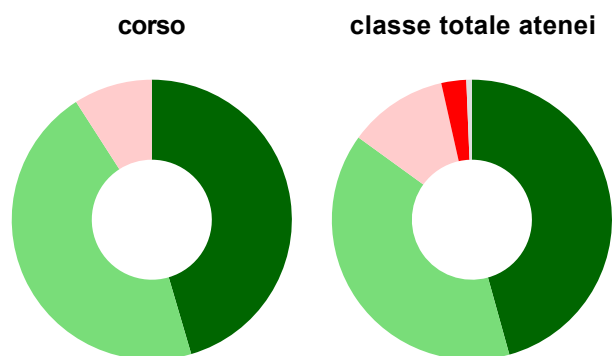
	corso	classe totale atenei
più del 75% degli insegnamenti previsti	81,8%	88,2%
tra il 50% e il 75%	9,1%	7,0%
tra il 25% e il 50%	9,1%	1,9%
meno del 25%	-	2,6%
non rispondono	-	0,3%
<b>Totale</b>	<b>100%</b>	<b>100%</b>

#### Hanno ritenuto il carico di studio degli insegnamenti adeguato alla durata del corso di studio



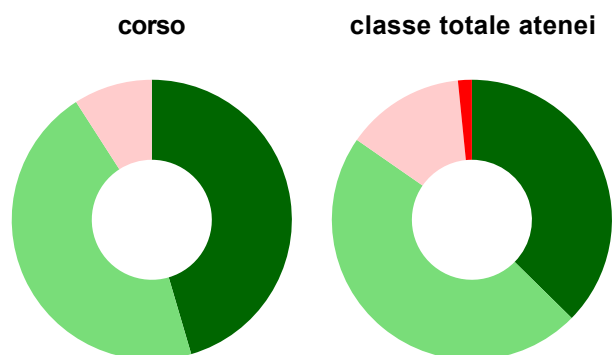
	corso	classe totale atenei
decisamente sì	54,5%	43,8%
più sì che no	18,2%	37,7%
più no che sì	27,3%	14,1%
decisamente no	-	4,2%
non rispondono	-	0,3%
<b>Totale</b>	<b>100%</b>	<b>100%</b>

### Hanno ritenuto l'organizzazione degli esami (appelli, orari, informazioni, prenotazioni, ...) soddisfacente



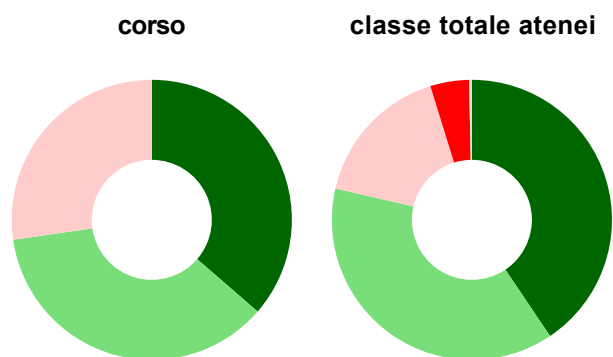
	corso	classe totale atenei
sempre o quasi sempre	45,5%	45,7%
per più della metà degli esami	45,5%	39,3%
per meno della metà degli esami	9,1%	11,5%
mai o quasi mai	-	2,9%
non rispondono	-	0,6%
<b>Totale</b>	<b>100%</b>	<b>100%</b>

### Sono soddisfatti dei rapporti con i docenti in generale



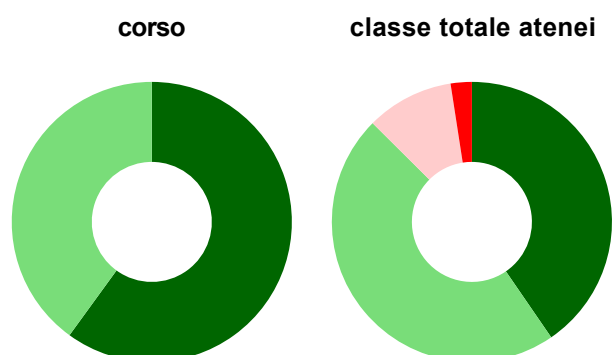
	corso	classe totale atenei
decisamente sì	45,5%	37,4%
più sì che no	45,5%	47,3%
più no che sì	9,1%	13,7%
decisamente no	-	1,6%
non rispondono	-	-
<b>Totale</b>	<b>100%</b>	<b>100%</b>

### Sono complessivamente soddisfatti del corso di laurea



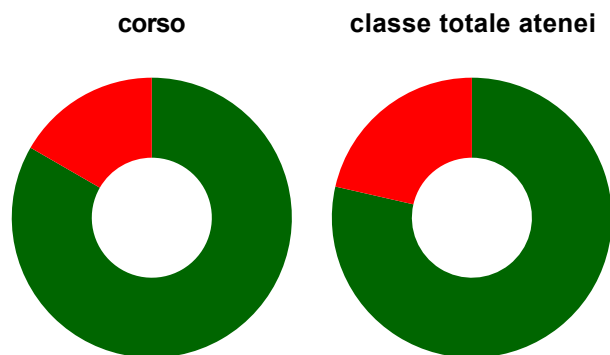
	corso	classe totale atenei
decisamente sì	36,4%	40,6%
più sì che no	36,4%	38,0%
più no che sì	27,3%	16,6%
decisamente no	-	4,5%
non rispondono	-	0,3%
<b>Totale</b>	<b>100%</b>	<b>100%</b>

### Valutazione delle aule



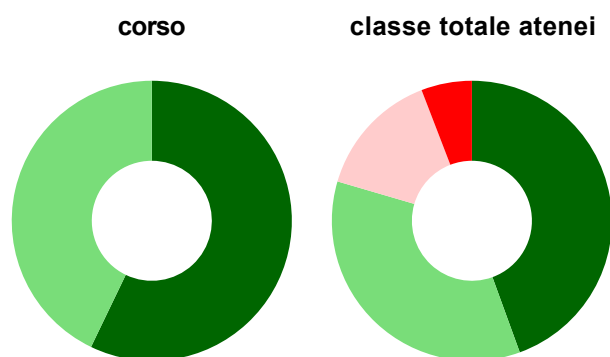
	corso	classe totale atenei
<b>Hanno utilizzato le aule:</b>	<b>90,9%</b>	<b>91,7%</b>
<b>Valutazione (per 100 fruitori):</b>		
sempre o quasi sempre adeguate	60,0%	40,4%
spesso adeguate	40,0%	47,0%
raramente adeguate	-	10,1%
mai adeguate	-	2,4%
<b>Totale</b>	<b>100%</b>	<b>100%</b>

### Valutazione delle postazioni informatiche



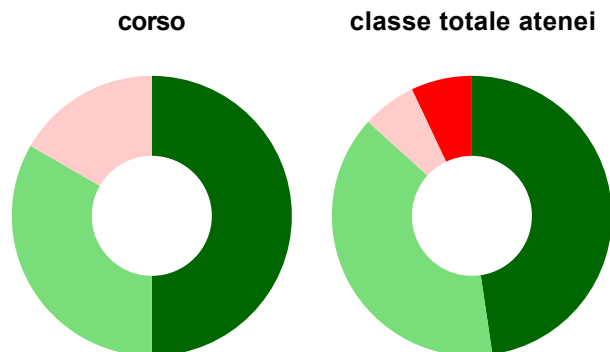
	corso	classe totale atenei
<b>Hanno utilizzato le postazioni informatiche:</b>	<b>54,5%</b>	<b>49,2%</b>
<b>Valutazione (per 100 fruitori):</b>		
in numero adeguato	83,3%	78,6%
in numero inadeguato	16,7%	21,4%
<b>Totale</b>	<b>100%</b>	<b>100%</b>

### Valutazione delle attrezzature per le altre attività didattiche (laboratori, attività pratiche, ...)



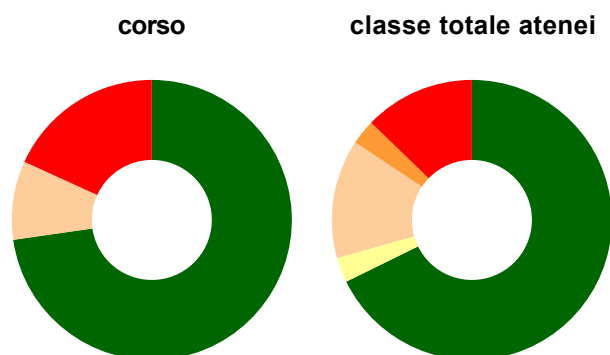
	corso	classe totale atenei
<b>Hanno utilizzato le attrezzature per le altre attività didattiche (laboratori, attività pratiche, ...):</b>	<b>63,6%</b>	<b>54,6%</b>
<b>Valutazione (per 100 fruitori):</b>		
sempre o quasi sempre adeguate	57,1%	44,4%
spesso adeguate	42,9%	35,1%
raramente adeguate	-	14,6%
mai adeguate	-	5,8%
<b>Totale</b>	<b>100%</b>	<b>100%</b>

### Valutazione dei servizi di biblioteca (prestito/consultazione, orari di apertura, ...)



	corso	classe totale atenei
<b>Hanno utilizzato i servizi di biblioteca (prestito/consultazione, orari di apertura, ...):</b>	<b>54,5%</b>	<b>40,9%</b>
<b>Valutazione (per 100 fruitori):</b>		
decisamente positiva	50,0%	47,7%
abbastanza positiva	33,3%	39,1%
abbastanza negativa	16,7%	6,3%
decisamente negativa	-	7,0%
<b>Totale</b>	<b>100%</b>	<b>100%</b>

### Si iscriverebbero di nuovo all'università?



	corso	classe totale atenei
sì, allo stesso corso dell'Ateneo	72,7%	67,7%
sì, ma ad un altro corso dell'Ateneo	-	2,9%
sì, allo stesso corso, ma in un altro Ateneo	9,1%	13,7%
sì, ma ad un altro corso e in un altro Ateneo	-	2,9%
non si iscriverebbero più all'università	18,2%	12,8%
non rispondono	-	-
<b>Totale</b>	<b>100%</b>	<b>100%</b>

## Condizione occupazionale

Anno di indagine: **2022**  
dati aggiornati ad aprile 2023

Ateneo: **Università Politecnica delle Marche - laurea magistrale biennale**

Classe: **scienze delle professioni sanitarie tecniche (LM/SNT3)**

Corso: **scienze delle professioni sanitarie tecniche assistenziali - già scienze delle professioni sanitarie tecniche diagnostiche (LM/SNT3)**

<i>(valori assoluti)</i>	Laureati	Intervistati
Laureati del 2021 a 1 anno:	0	0
Laureati del 2019 a 3 anni:	0	0
Laureati del 2017 a 5 anni:	0	0

Non ci sono dati disponibili per il corso selezionato.

## Scienze delle professioni sanitarie tecniche assistenziali - già scienze delle professioni sanitarie tecniche diagnostiche (LM/SNT3)

*Università Politecnica delle Marche*

### Scheda Unica Annuale - Soddisfazione per il corso di studio concluso e condizione occupazionale dei laureati

#### Opzioni:

I dati **non includono** i laureati di corsi equivalenti dell'ordinamento D.M. n. 509/1999.

I dati sono confrontati con il totale della **classe di laurea** della medesima ripartizione territoriale.

### Soddisfazione per il corso di studio concluso

dati aggiornati ad aprile 2023

Ateneo: **Università Politecnica delle Marche - laurea magistrale biennale**

Classe: **scienze delle professioni sanitarie tecniche (LM/SNT3)**

Corso: **scienze delle professioni sanitarie tecniche assistenziali - già scienze delle professioni sanitarie tecniche diagnostiche (LM/SNT3)**

Ripartizione territoriale sede del corso: **Centro**

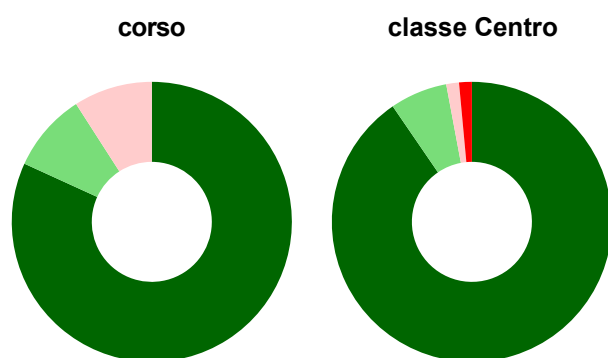
Laureati nell'anno solare 2022 (*valori assoluti*)

Laureati: **13**

Intervistati: **11**

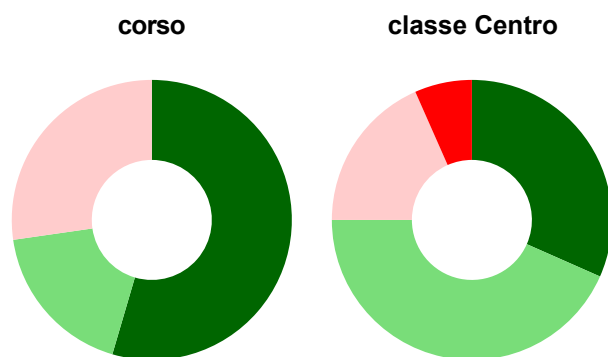
[scheda di dettaglio](#)

#### Hanno frequentato regolarmente



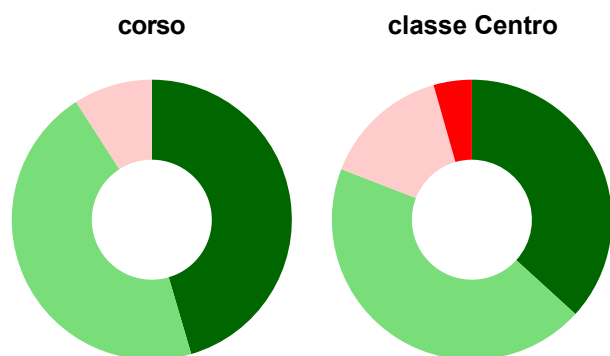
	corso	classe Centro
■ più del 75% degli insegnamenti previsti	81,8%	90,4%
■ tra il 50% e il 75%	9,1%	6,6%
■ tra il 25% e il 50%	9,1%	1,5%
■ meno del 25%	-	1,5%
■ non rispondono	-	-
<b>Totale</b>	<b>100%</b>	<b>100%</b>

#### Hanno ritenuto il carico di studio degli insegnamenti adeguato alla durata del corso di studio



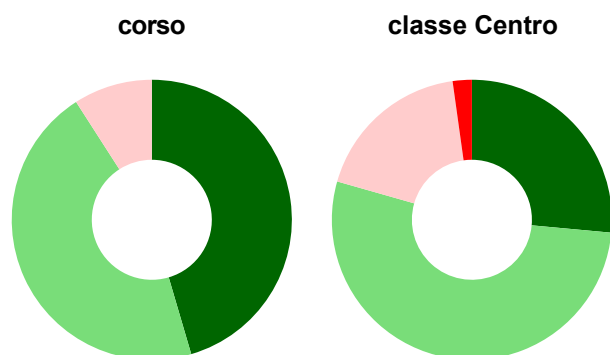
	corso	classe Centro
■ decisamente sì	54,5%	31,6%
■ più sì che no	18,2%	43,4%
■ più no che sì	27,3%	18,4%
■ decisamente no	-	6,6%
■ non rispondono	-	-
<b>Totale</b>	<b>100%</b>	<b>100%</b>

### Hanno ritenuto l'organizzazione degli esami (appelli, orari, informazioni, prenotazioni, ...) soddisfacente



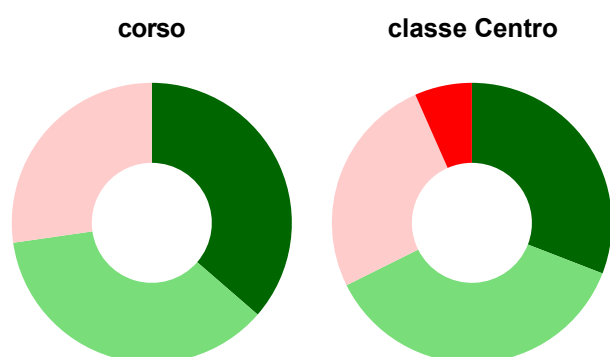
	corso	classe Centro
sempre o quasi sempre	45,5%	36,8%
per più della metà degli esami	45,5%	44,1%
per meno della metà degli esami	9,1%	14,7%
mai o quasi mai	-	4,4%
non rispondono	-	-
<b>Totale</b>	<b>100%</b>	<b>100%</b>

### Sono soddisfatti dei rapporti con i docenti in generale



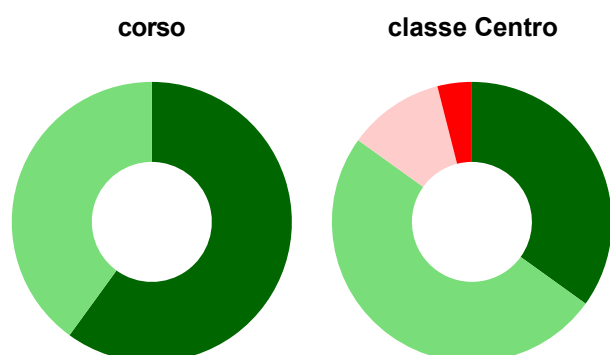
	corso	classe Centro
decisamente sì	45,5%	26,5%
più sì che no	45,5%	52,9%
più no che sì	9,1%	18,4%
decisamente no	-	2,2%
non rispondono	-	-
<b>Totale</b>	<b>100%</b>	<b>100%</b>

### Sono complessivamente soddisfatti del corso di laurea



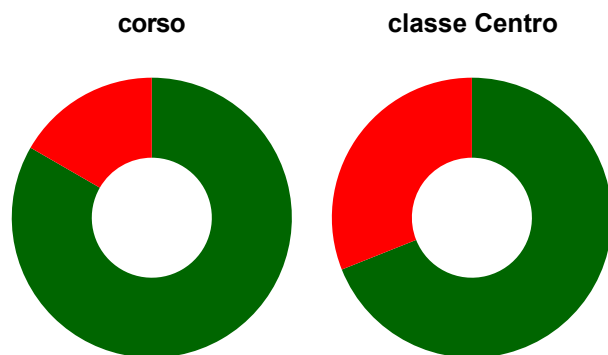
	corso	classe Centro
decisamente sì	36,4%	30,9%
più sì che no	36,4%	36,8%
più no che sì	27,3%	25,7%
decisamente no	-	6,6%
non rispondono	-	-
<b>Totale</b>	<b>100%</b>	<b>100%</b>

### Valutazione delle aule



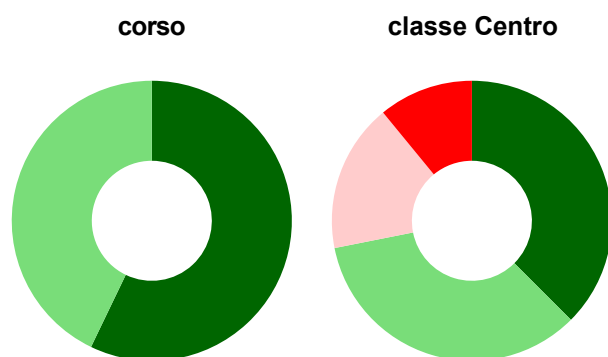
	corso	classe Centro
<b>Hanno utilizzato le aule:</b>	<b>90,9%</b>	<b>92,6%</b>
<b>Valutazione (per 100 fruitori):</b>		
sempre o quasi sempre adeguate	60,0%	34,9%
spesso adeguate	40,0%	50,0%
raramente adeguate	-	11,1%
mai adeguate	-	4,0%
<b>Totale</b>	<b>100%</b>	<b>100%</b>

## Valutazione delle postazioni informatiche



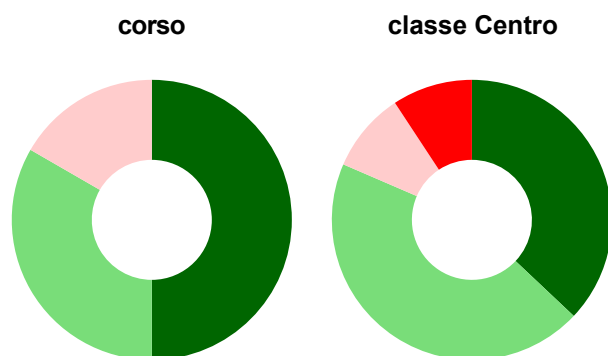
	corso	classe Centro
<b>Hanno utilizzato le postazioni informatiche:</b>	<b>54,5%</b>	<b>42,6%</b>
<b>Valutazione (per 100 fruitori):</b>		
in numero adeguato	83,3%	69,0%
in numero inadeguato	16,7%	31,0%
<b>Totale</b>	<b>100%</b>	<b>100%</b>

## Valutazione delle attrezzature per le altre attività didattiche (laboratori, attività pratiche, ...)



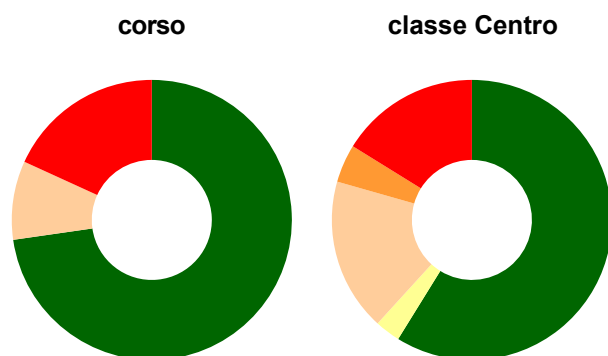
	corso	classe Centro
<b>Hanno utilizzato le attrezzature per le altre attività didattiche (laboratori, attività pratiche, ...):</b>	<b>63,6%</b>	<b>47,1%</b>
<b>Valutazione (per 100 fruitori):</b>		
sempre o quasi sempre adeguate	57,1%	37,5%
spesso adeguate	42,9%	34,4%
raramente adeguate	-	17,2%
mai adeguate	-	10,9%
<b>Totale</b>	<b>100%</b>	<b>100%</b>

## Valutazione dei servizi di biblioteca (prestito/consultazione, orari di apertura, ...)



	corso	classe Centro
<b>Hanno utilizzato i servizi di biblioteca (prestito/consultazione, orari di apertura, ...):</b>	<b>54,5%</b>	<b>39,7%</b>
<b>Valutazione (per 100 fruitori):</b>		
decisamente positiva	50,0%	37,0%
abbastanza positiva	33,3%	44,4%
abbastanza negativa	16,7%	9,3%
decisamente negativa	-	9,3%
<b>Totale</b>	<b>100%</b>	<b>100%</b>

## Si iscriverebbero di nuovo all'università?



	corso	classe Centro
sì, allo stesso corso dell'Ateneo	72,7%	58,8%
sì, ma ad un altro corso dell'Ateneo	-	2,9%
sì, allo stesso corso, ma in un altro Ateneo	9,1%	17,6%
sì, ma ad un altro corso e in un altro Ateneo	-	4,4%
non si iscriverebbero più all'università	18,2%	16,2%
non rispondono	-	-
<b>Totale</b>	<b>100%</b>	<b>100%</b>

## Condizione occupazionale

Anno di indagine: **2022**  
dati aggiornati ad aprile 2023

Ateneo: **Università Politecnica delle Marche - laurea magistrale biennale**

Classe: **scienze delle professioni sanitarie tecniche (LM/SNT3)**

Corso: **scienze delle professioni sanitarie tecniche assistenziali - già scienze delle professioni sanitarie tecniche diagnostiche (LM/SNT3)**

Ripartizione territoriale sede del corso: **Centro**

<i>(valori assoluti)</i>	Laureati	Intervistati
Laureati del 2021 a 1 anno:	0	0
Laureati del 2019 a 3 anni:	0	0
Laureati del 2017 a 5 anni:	0	0

Non ci sono dati disponibili per il corso selezionato.