

Infermieristica (L/SNT1) Università Politecnica delle Marche

Scheda Unica Annuale - Soddisfazione per il corso di studio concluso e condizione occupazionale dei laureati

Opzioni:

I dati **non includono** i laureati di corsi equivalenti dell'ordinamento D.M. n. 509/1999.
 I dati sono confrontati con il totale della **classe di laurea del complesso degli atenei**.

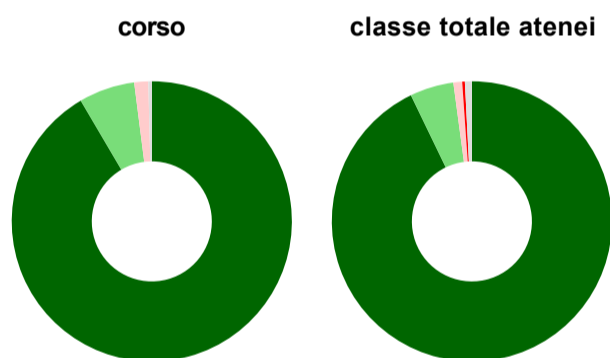
Soddisfazione per il corso di studio concluso

dati aggiornati ad aprile 2023

Ateneo: **Università Politecnica delle Marche - laurea di primo livello**
 Classe: **professioni sanitarie, infermieristiche e professione sanitaria ostetrica (L/SNT1)**
 Corso: **infermieristica (L/SNT1)**

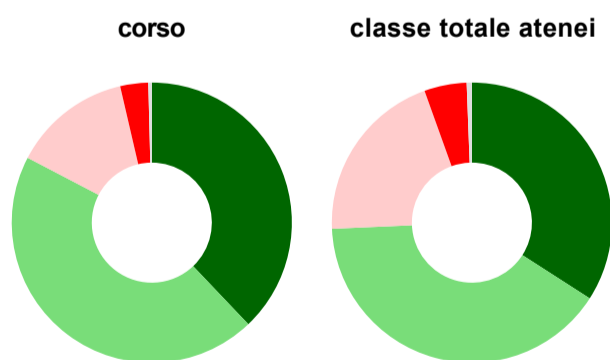
Laureati nell'anno solare 2022 (*valori assoluti*)
 Laureati: **276**
 Intervistati: **248**
[scheda di dettaglio](#)

Hanno frequentato regolarmente



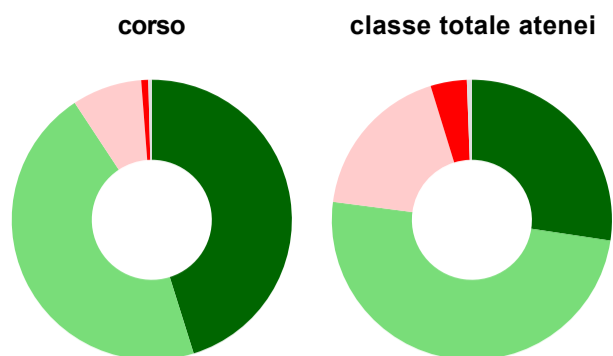
	corso	classe totale atenei
più del 75% degli insegnamenti previsti	91,5%	92,8%
tra il 50% e il 75%	6,5%	5,0%
tra il 25% e il 50%	1,6%	1,0%
meno del 25%	-	0,3%
non rispondono	0,4%	0,8%
Totale	100%	100%

Hanno ritenuto il carico di studio degli insegnamenti adeguato alla durata del corso di studio



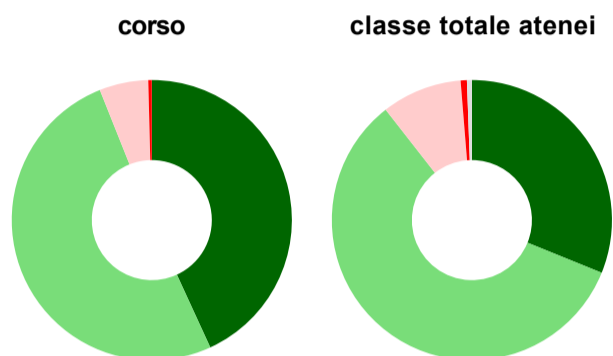
	corso	classe totale atenei
decisamente sì	37,9%	34,1%
più sì che no	44,8%	40,2%
più no che sì	13,7%	20,2%
decisamente no	3,2%	4,9%
non rispondono	0,4%	0,6%
Totale	100%	100%

Hanno ritenuto l'organizzazione degli esami (appelli, orari, informazioni, prenotazioni, ...) soddisfacente



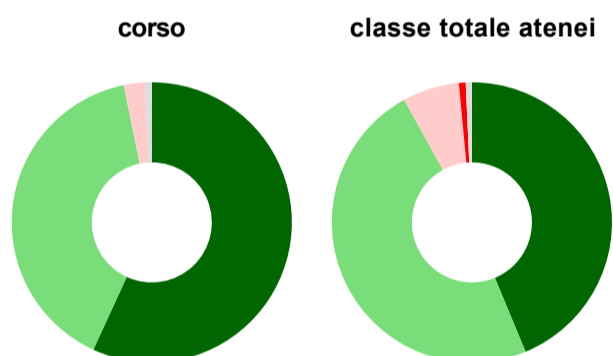
	corso	classe totale atenei
sempre o quasi sempre	45,2%	27,4%
per più della metà degli esami	45,6%	49,7%
per meno della metà degli esami	8,1%	18,2%
mai o quasi mai	0,8%	4,2%
non rispondono	0,4%	0,6%
Totale	100%	100%

Sono soddisfatti dei rapporti con i docenti in generale



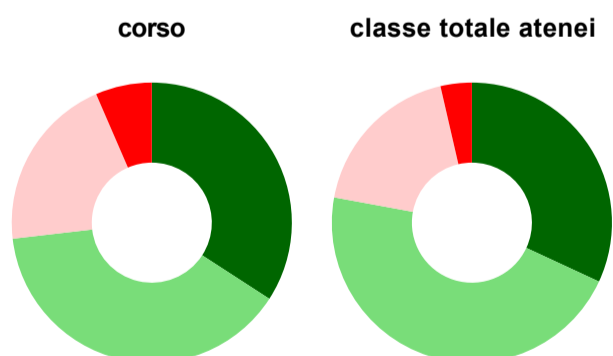
	corso	classe totale atenei
decisamente sì	43,1%	31,1%
più sì che no	50,8%	58,3%
più no che sì	5,6%	9,3%
decisamente no	0,4%	0,7%
non rispondono	-	0,6%
Totale	100%	100%

Sono complessivamente soddisfatti del corso di laurea



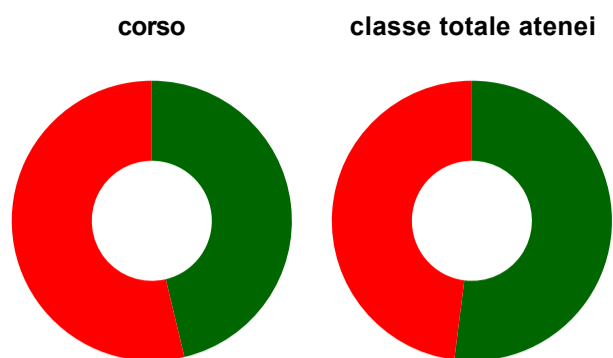
	corso	classe totale atenei
decisamente sì	56,9%	43,7%
più sì che no	39,9%	48,2%
più no che sì	2,4%	6,5%
decisamente no	-	0,8%
non rispondono	0,8%	0,7%
Totale	100%	100%

Valutazione delle aule



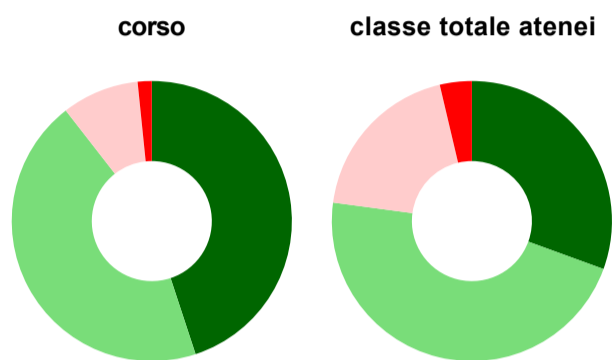
	corso	classe totale atenei
Hanno utilizzato le aule:	99,2%	98,7%
Valutazione (per 100 fruitori):		
sempre o quasi sempre adeguate	34,1%	31,9%
spesso adeguate	39,0%	46,0%
raramente adeguate	20,3%	18,5%
mai adeguate	6,5%	3,6%
Totale	100%	100%

Valutazione delle postazioni informatiche



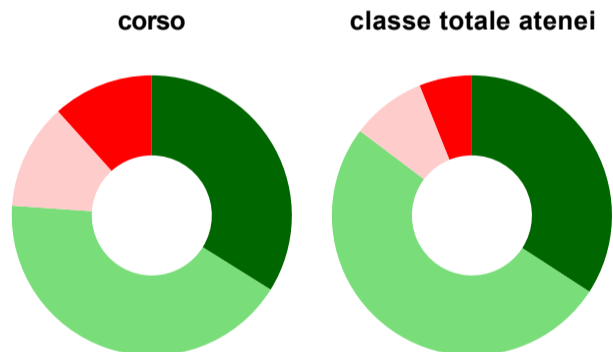
	corso	classe totale atenei
Hanno utilizzato le postazioni informatiche:	59,3%	58,3%
Valutazione (per 100 fruitori):		
in numero adeguato	46,3%	52,0%
in numero inadeguato	53,7%	48,0%
Totale	100%	100%

Valutazione delle attrezzature per le altre attività didattiche (laboratori, attività pratiche, ...)



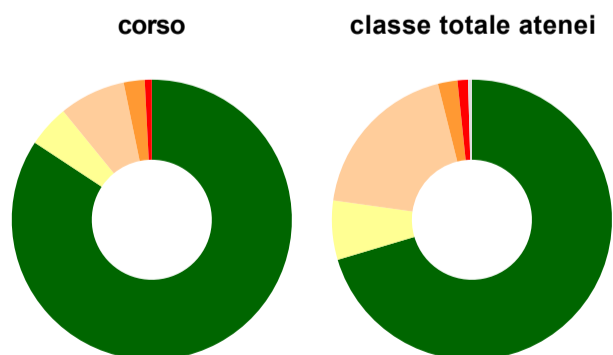
	corso	classe totale atenei
Hanno utilizzato le attrezzature per le altre attività didattiche (laboratori, attività pratiche, ...):	99,6%	93,3%
Valutazione (per 100 fruitori):		
sempre o quasi sempre adeguate	44,9%	30,6%
spesso adeguate	44,5%	46,6%
raramente adeguate	8,9%	19,2%
mai adeguate	1,6%	3,7%
Totale	100%	100%

Valutazione dei servizi di biblioteca (prestito/consultazione, orari di apertura, ...)



	corso	classe totale atenei
Hanno utilizzato i servizi di biblioteca (prestito/consultazione, orari di apertura, ...):	72,6%	71,2%
Valutazione (per 100 fruitori):		
decisamente positiva	33,9%	34,2%
abbastanza positiva	42,2%	51,1%
abbastanza negativa	12,2%	8,6%
decisamente negativa	11,7%	6,1%
Totale	100%	100%

Si iscriverebbero di nuovo all'università?



	corso	classe totale atenei
sì, allo stesso corso dell'Ateneo	84,3%	70,4%
sì, ma ad un altro corso dell'Ateneo	4,8%	6,8%
sì, allo stesso corso, ma in un altro Ateneo	7,7%	18,9%
sì, ma ad un altro corso e in un altro Ateneo	2,4%	2,2%
non si iscriverebbero più all'università	0,8%	1,2%
non rispondono	-	0,4%
Totale	100%	100%

Condizione occupazionale

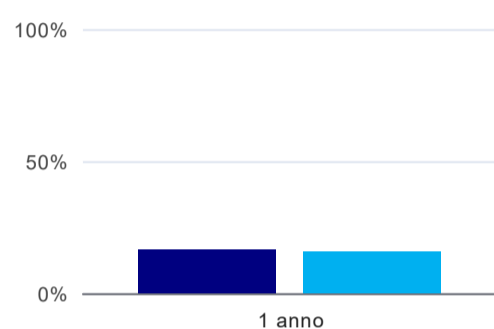
Anno di indagine: **2022**
dati aggiornati ad aprile 2023

Ateneo: **Università Politecnica delle Marche - laurea di primo livello**
Classe: **professioni sanitarie, infermieristiche e professione sanitaria ostetrica (L/SNT1)**
Corso: **infermieristica (L/SNT1)**

(valori assoluti)	Laureati	Intervistati	Collettivo esaminato ^(b)
Laureati del 2021 a 1 anno:	277	172	142 scheda di dettaglio

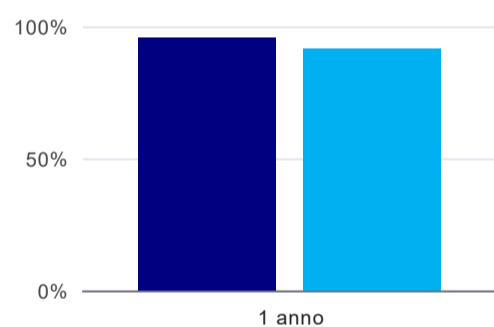
(b) Per una migliore confrontabilità della documentazione, si riportano i dati relativi **ai soli laureati che non si sono iscritti ad altro corso di laurea**, ad eccezione dell'indicatore "Laureati attualmente iscritti a un corso di secondo livello", che è calcolato sul complesso dei laureati intervistati.

Laureati attualmente iscritti a un corso di laurea di secondo livello⁽¹⁾



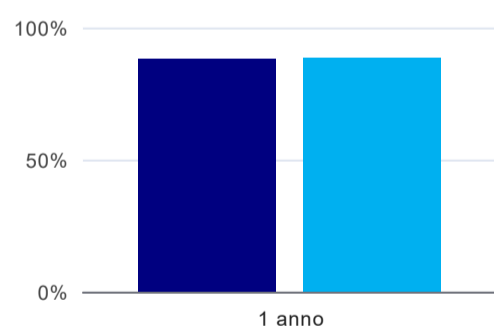
	1 anno
corso	16,3%
classe totale atenei	15,7%

Tasso di occupazione



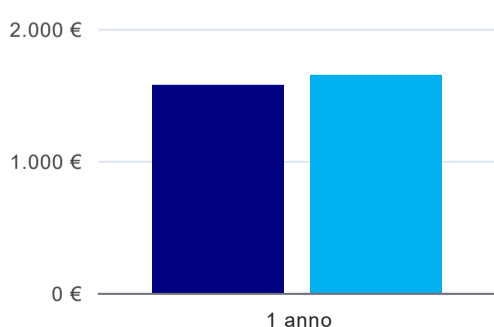
	1 anno
corso	95,8%
classe totale atenei	91,5%

Occupati che, nel lavoro, utilizzano in misura elevata le competenze acquisite con la laurea⁽²⁾



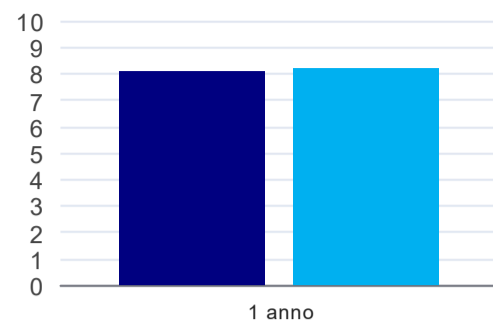
	1 anno
corso	88,2%
classe totale atenei	88,6%

Retribuzione mensile netta (medie, in euro)⁽²⁾



	1 anno
corso	1.568€
classe totale atenei	1.645€

Soddisfazione per il lavoro svolto (medie, scala 1-10)⁽²⁾



	1 anno
corso	8,1
classe totale atenei	8,2

⁽¹⁾ sono considerati anche i laureati iscritti a un corso a ciclo unico, nonché a un corso di secondo livello presso una delle Istituzioni di Alta Formazione Artistica e Musicale.

⁽²⁾ A partire dall'indagine 2022 l'indicatore è calcolato su tutti coloro che dichiarano di svolgere un'attività, anche di formazione, purché retribuita. Per le indagini precedenti, invece, è calcolato sui soli laureati che dichiarano di svolgere un'attività lavorativa retribuita, purché non si tratti di un'attività di formazione post-laurea. È pertanto necessario prestare molta cautela nel confronto dei risultati ottenuti in anni di rilevazione differenti.

Infermieristica (L/SNT1) Università Politecnica delle Marche

Scheda Unica Annuale - Soddisfazione per il corso di studio concluso e condizione occupazionale dei laureati

Opzioni:

I dati **non includono** i laureati di corsi equivalenti dell'ordinamento D.M. n. 509/1999.

I dati sono confrontati con il totale della **classe di laurea** della medesima ripartizione territoriale.

Soddisfazione per il corso di studio concluso

dati aggiornati ad aprile 2023

Ateneo: **Università Politecnica delle Marche - laurea di primo livello**

Classe: **professioni sanitarie, infermieristiche e professione sanitaria ostetrica (L/SNT1)**

Corso: **infermieristica (L/SNT1)**

Ripartizione territoriale sede del corso: **Centro**

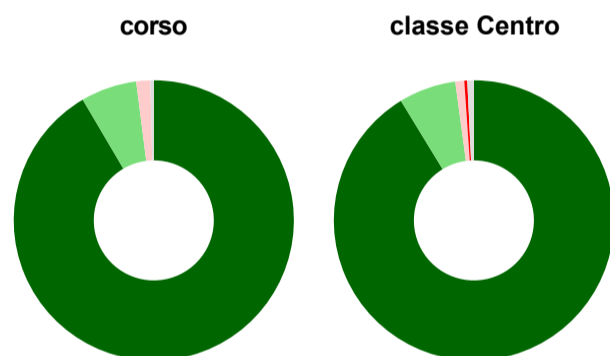
Laureati nell'anno solare 2022 (*valori assoluti*)

Laureati: **276**

Intervistati: **248**

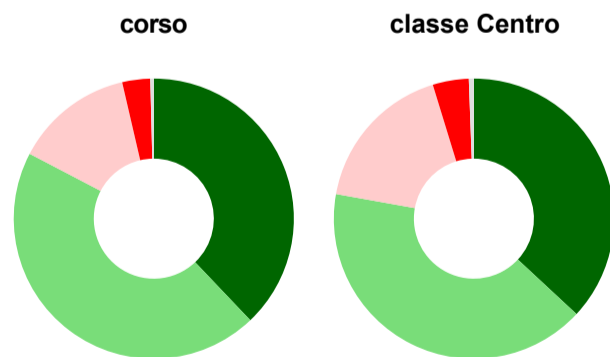
[scheda di dettaglio](#)

Hanno frequentato regolarmente



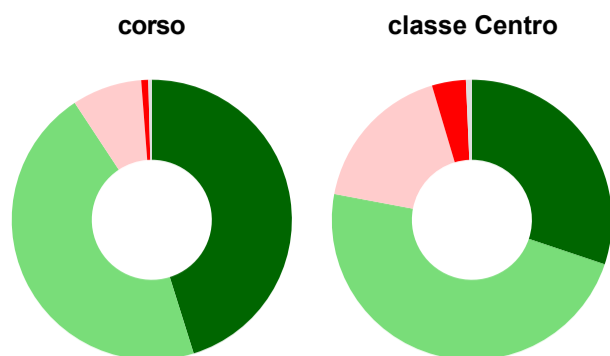
	corso	classe Centro
■ più del 75% degli insegnamenti previsti	91,5%	91,3%
■ tra il 50% e il 75%	6,5%	6,6%
■ tra il 25% e il 50%	1,6%	1,0%
■ meno del 25%	-	0,3%
■ non rispondono	0,4%	0,8%
Totale	100%	100%

Hanno ritenuto il carico di studio degli insegnamenti adeguato alla durata del corso di studio



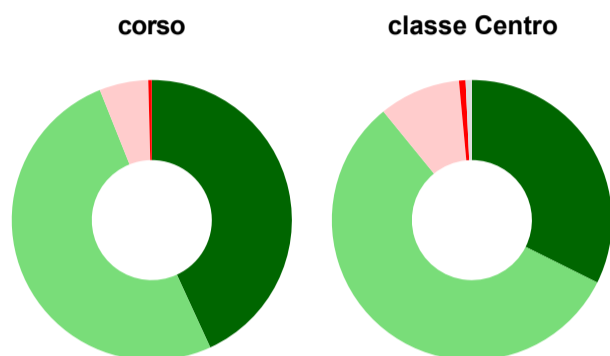
	corso	classe Centro
■ decisamente sì	37,9%	36,9%
■ più sì che no	44,8%	40,9%
■ più no che sì	13,7%	17,4%
■ decisamente no	3,2%	4,2%
■ non rispondono	0,4%	0,6%
Totale	100%	100%

Hanno ritenuto l'organizzazione degli esami (appelli, orari, informazioni, prenotazioni, ...) soddisfacente



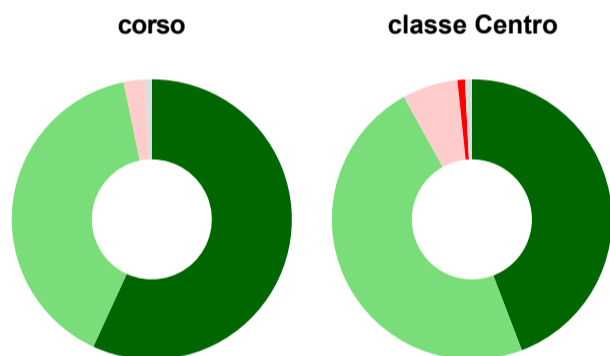
	corso	classe Centro
sempré o quasi sempre	45,2%	30,2%
per piú della metà degli esami	45,6%	47,8%
per meno della metà degli esami	8,1%	17,4%
mai o quasi mai	0,8%	3,9%
non rispondono	0,4%	0,7%
Totale	100%	100%

Sono soddisfatti dei rapporti con i docenti in generale



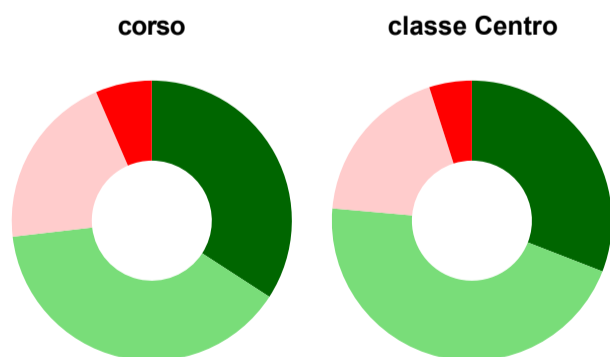
	corso	classe Centro
decisamente sí	43,1%	32,3%
piú sí che no	50,8%	56,8%
piú no che sí	5,6%	9,4%
decisamente no	0,4%	0,8%
non rispondono	-	0,7%
Totale	100%	100%

Sono complessivamente soddisfatti del corso di laurea




	corso	classe Centro
decisamente sí	56,9%	44,2%
piú sí che no	39,9%	47,7%
piú no che sí	2,4%	6,4%
decisamente no	-	0,9%
non rispondono	0,8%	0,8%
Totale	100%	100%

Valutazione delle aule



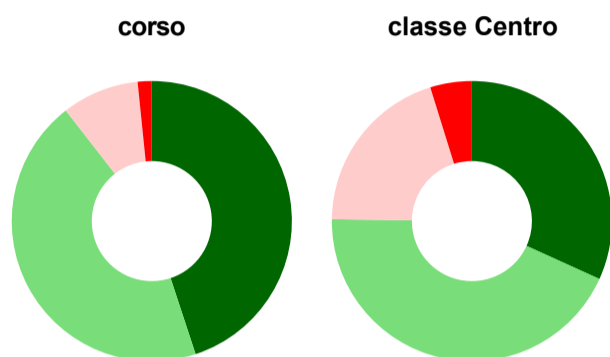
	corso	classe Centro
Hanno utilizzato le aule:	99,2%	98,4%
Valutazione (per 100 fruitori):		
sempré o quasi sempre adeguate	34,1%	30,9%
spesso adeguate	39,0%	45,5%
raramente adeguate	20,3%	18,7%
mai adeguate	6,5%	4,9%
Totale	100%	100%

Valutazione delle postazioni informatiche



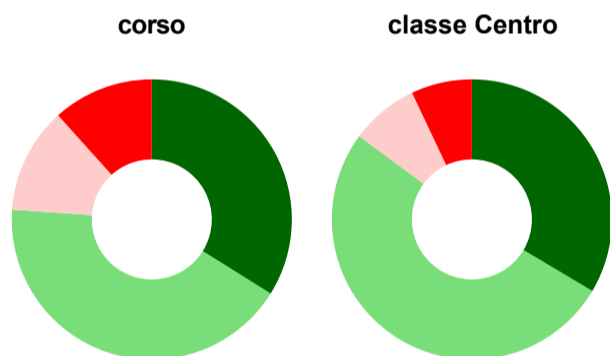
	corso	classe Centro
Hanno utilizzato le postazioni informatiche:	59,3%	53,9%
Valutazione (per 100 fruitori):		
in numero adeguato	46,3%	49,8%
in numero inadeguato	53,7%	50,2%
Totale	100%	100%

Valutazione delle attrezzature per le altre attività didattiche (laboratori, attività pratiche, ...)



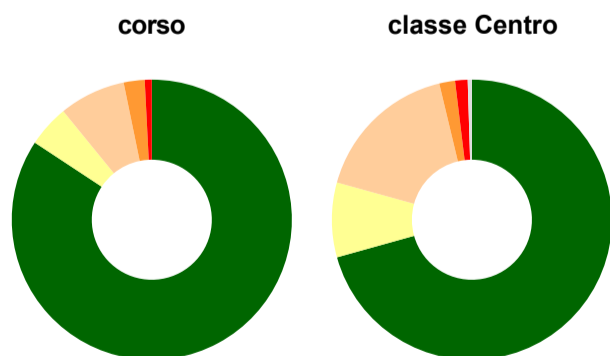
	corso	classe Centro
Hanno utilizzato le attrezzature per le altre attività didattiche (laboratori, attività pratiche, ...):	99,6%	92,3%
Valutazione (per 100 fruitori):		
sempre o quasi sempre adeguate	44,9%	31,8%
spesso adeguate	44,5%	43,4%
raramente adeguate	8,9%	20,0%
mai adeguate	1,6%	4,8%
Totale	100%	100%

Valutazione dei servizi di biblioteca (prestito/consultazione, orari di apertura, ...)



	corso	classe Centro
Hanno utilizzato i servizi di biblioteca (prestito/consultazione, orari di apertura, ...):	72,6%	70,8%
Valutazione (per 100 fruitori):		
decisamente positiva	33,9%	33,5%
abbastanza positiva	42,2%	51,6%
abbastanza negativa	12,2%	7,9%
decisamente negativa	11,7%	7,0%
Totale	100%	100%

Si iscriverebbero di nuovo all'università?



	corso	classe Centro
sì, allo stesso corso dell'Ateneo	84,3%	70,7%
sì, ma ad un altro corso dell'Ateneo	4,8%	8,6%
sì, allo stesso corso, ma in un altro Ateneo	7,7%	17,0%
sì, ma ad un altro corso e in un altro Ateneo	2,4%	1,8%
non si iscriverebbero più all'università	0,8%	1,4%
non rispondono	-	0,5%
Totale	100%	100%

Condizione occupazionale

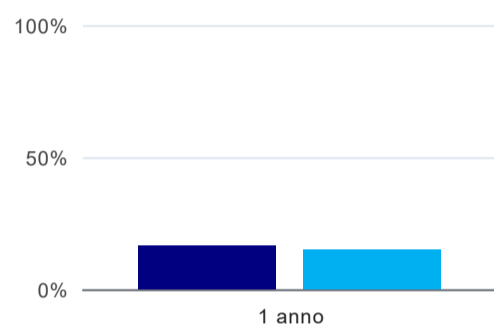
Anno di indagine: **2022**
dati aggiornati ad aprile 2023

Ateneo: **Università Politecnica delle Marche - laurea di primo livello**
Classe: **professioni sanitarie, infermieristiche e professione sanitaria ostetrica (L/SNT1)**
Corso: **infermieristica (L/SNT1)**
Ripartizione territoriale sede del corso: **Centro**

(valori assoluti)	Laureati	Intervistati	Collettivo esaminato ^(b)	
Laureati del 2021 a 1 anno:	277	172	142	scheda di dettaglio

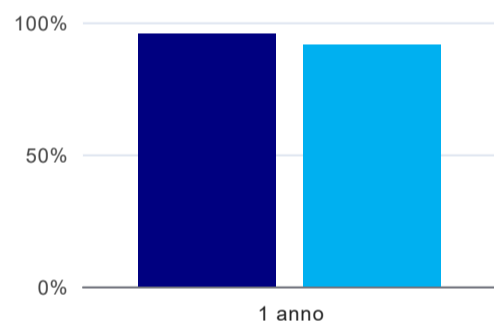
^(b) Per una migliore confrontabilità della documentazione, si riportano i dati relativi **ai soli laureati che non si sono iscritti ad altro corso di laurea**, ad eccezione dell'indicatore "Laureati attualmente iscritti a un corso di secondo livello", che è calcolato sul complesso dei laureati intervistati.

Laureati attualmente iscritti a un corso di laurea di secondo livello⁽¹⁾



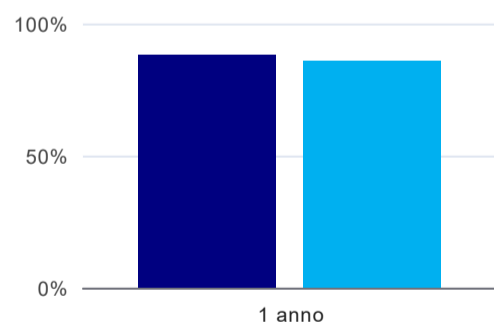
	1 anno
corso	16,3%
classe Centro	15,1%

Tasso di occupazione



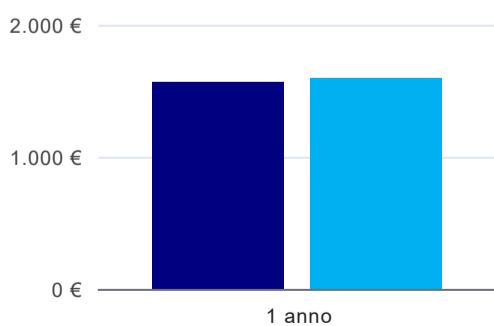
	1 anno
corso	95,8%
classe Centro	91,4%

Occupati che, nel lavoro, utilizzano in misura elevata le competenze acquisite con la laurea⁽²⁾



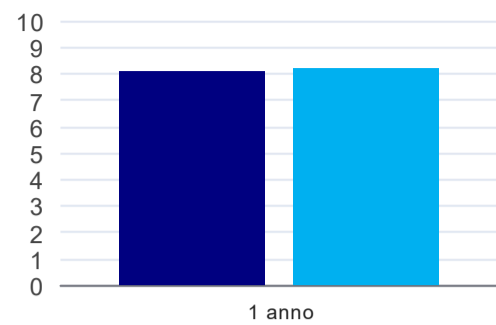
	1 anno
corso	88,2%
classe Centro	85,8%

Retribuzione mensile netta (medie, in euro)⁽²⁾



	1 anno
corso	1.568€
classe Centro	1.596€

Soddisfazione per il lavoro svolto (medie, scala 1-10)⁽²⁾



1 anno	
corso	8,1
classe Centro	8,2

⁽¹⁾ sono considerati anche i laureati iscritti a un corso a ciclo unico, nonché a un corso di secondo livello presso una delle Istituzioni di Alta Formazione Artistica e Musicale.

⁽²⁾ A partire dall'indagine 2022 l'indicatore è calcolato su tutti coloro che dichiarano di svolgere un'attività, anche di formazione, purché retribuita. Per le indagini precedenti, invece, è calcolato sui soli laureati che dichiarano di svolgere un'attività lavorativa retribuita, purché non si tratti di un'attività di formazione post-laurea. È pertanto necessario prestare molta cautela nel confronto dei risultati ottenuti in anni di rilevazione differenti.