

Logopedia (L/SNT2) Università Politecnica delle Marche

Scheda Unica Annuale - Soddisfazione per il corso di studio concluso e condizione occupazionale dei laureati

Opzioni:

I dati **non includono** i laureati di corsi equivalenti dell'ordinamento D.M. n. 509/1999.
 I dati sono confrontati con il totale della **classe di laurea** del **complesso degli atenei**.

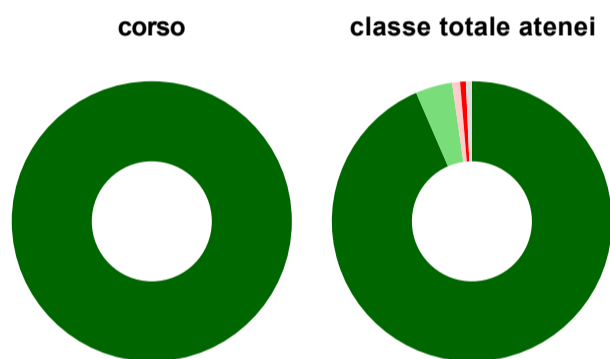
Soddisfazione per il corso di studio concluso

dati aggiornati ad aprile 2023

Ateneo: **Università Politecnica delle Marche - laurea di primo livello**
 Classe: **professioni sanitarie della riabilitazione (L/SNT2)**
 Corso: **logopedia (L/SNT2)**

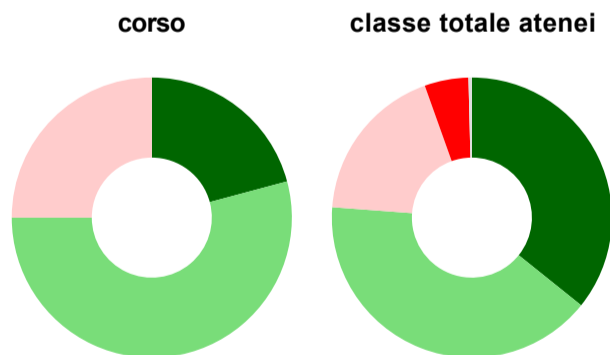
Laureati nell'anno solare 2022 (*valori assoluti*)
 Laureati: **25**
 Intervistati: **24**
[scheda di dettaglio](#)

Hanno frequentato regolarmente



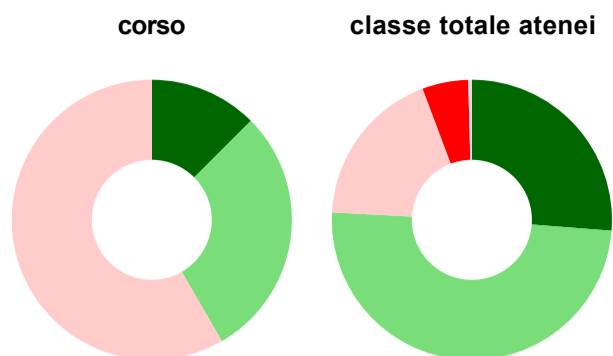
	corso	classe totale atenei
■ più del 75% degli insegnamenti previsti	100,0%	93,5%
■ tra il 50% e il 75%	-	4,2%
■ tra il 25% e il 50%	-	0,9%
■ meno del 25%	-	0,7%
■ non rispondono	-	0,7%
Totale	100%	100%

Hanno ritenuto il carico di studio degli insegnamenti adeguato alla durata del corso di studio



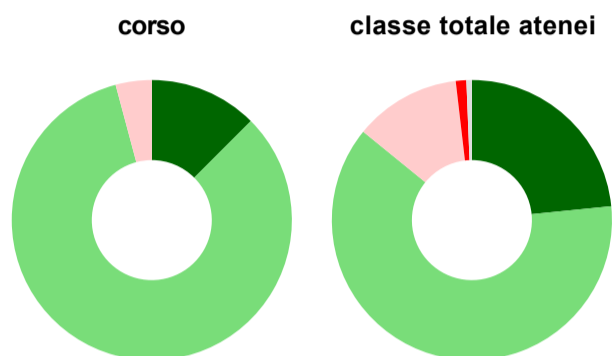
	corso	classe totale atenei
■ decisamente sì	20,8%	35,8%
■ più sì che no	54,2%	40,4%
■ più no che sì	25,0%	18,4%
■ decisamente no	-	5,1%
■ non rispondono	-	0,4%
Totale	100%	100%

Hanno ritenuto l'organizzazione degli esami (appelli, orari, informazioni, prenotazioni, ...) soddisfacente



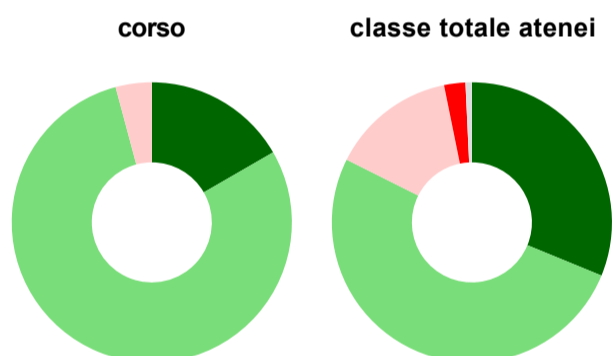
	corso	classe totale atenei
sempre o quasi sempre	12,5%	26,2%
per più della metà degli esami	29,2%	49,6%
per meno della metà degli esami	58,3%	18,4%
mai o quasi mai	-	5,3%
non rispondono	-	0,4%
Totale	100%	100%

Sono soddisfatti dei rapporti con i docenti in generale



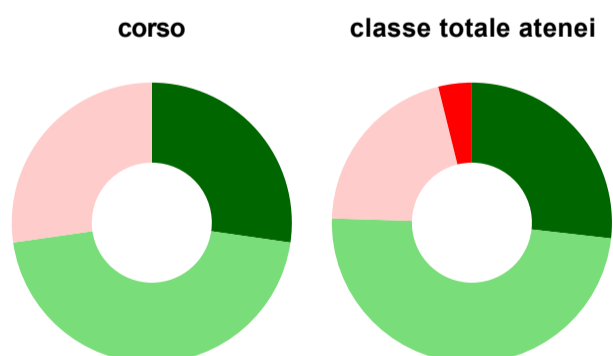
	corso	classe totale atenei
decisamente sì	12,5%	23,4%
più sì che no	83,3%	62,4%
più no che sì	4,2%	12,3%
decisamente no	-	1,2%
non rispondono	-	0,6%
Totale	100%	100%

Sono complessivamente soddisfatti del corso di laurea



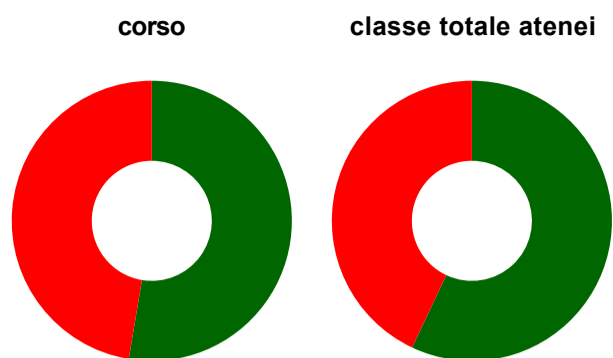
	corso	classe totale atenei
decisamente sì	16,7%	31,2%
più sì che no	79,2%	51,2%
più no che sì	4,2%	14,4%
decisamente no	-	2,5%
non rispondono	-	0,7%
Totale	100%	100%

Valutazione delle aule



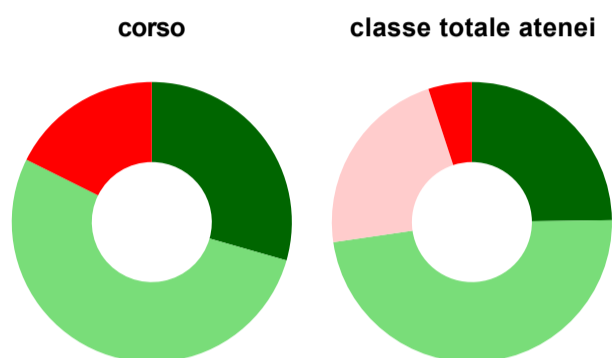
	corso	classe totale atenei
Hanno utilizzato le aule:	91,7%	98,3%
Valutazione (per 100 fruitori):		
sempre o quasi sempre adeguate	27,3%	26,8%
spesso adeguate	45,5%	48,7%
raramente adeguate	27,3%	20,7%
mai adeguate	-	3,9%
Totale	100%	100%

Valutazione delle postazioni informatiche



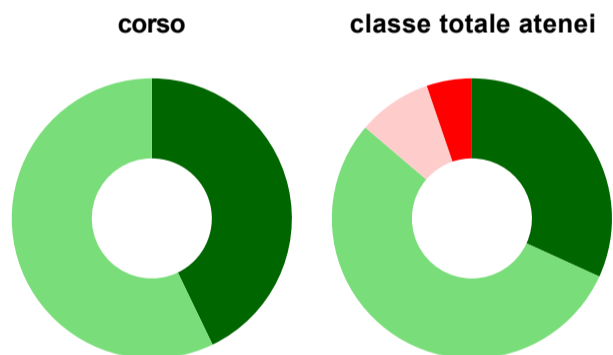
	corso	classe totale atenei
Hanno utilizzato le postazioni informatiche:	79,2%	53,4%
Valutazione (per 100 fruitori):		
in numero adeguato	52,6%	57,0%
in numero inadeguato	47,4%	43,0%
Totale	100%	100%

Valutazione delle attrezzature per le altre attività didattiche (laboratori, attività pratiche, ...)



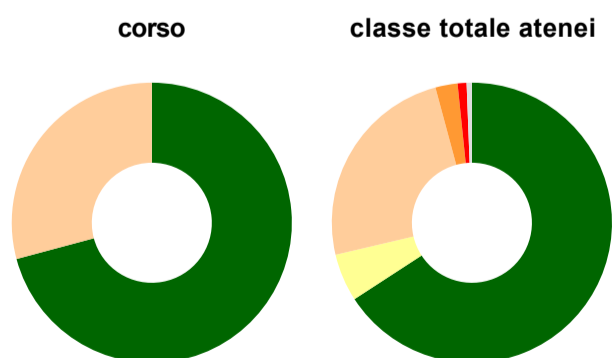
	corso	classe totale atenei
Hanno utilizzato le attrezzature per le altre attività didattiche (laboratori, attività pratiche, ...):	70,8%	87,1%
Valutazione (per 100 fruitori):		
sempre o quasi sempre adeguate	29,4%	24,8%
spesso adeguate	52,9%	47,9%
raramente adeguate	-	22,3%
mai adeguate	17,6%	5,0%
Totale	100%	100%

Valutazione dei servizi di biblioteca (prestito/consultazione, orari di apertura, ...)



	corso	classe totale atenei
Hanno utilizzato i servizi di biblioteca (prestito/consultazione, orari di apertura, ...):	58,3%	65,2%
Valutazione (per 100 fruitori):		
decisamente positiva	42,9%	31,8%
abbastanza positiva	57,1%	54,4%
abbastanza negativa	-	8,5%
decisamente negativa	-	5,2%
Totale	100%	100%

Si iscriverebbero di nuovo all'università?



	corso	classe totale atenei
si, allo stesso corso dell'Ateneo	70,8%	65,8%
si, ma ad un altro corso dell'Ateneo	-	5,5%
si, allo stesso corso, ma in un altro Ateneo	29,2%	24,5%
si, ma ad un altro corso e in un altro Ateneo	-	2,6%
non si iscriverebbero più all'università	-	1,0%
non rispondono	-	0,6%
Totale	100%	100%

Condizione occupazionale

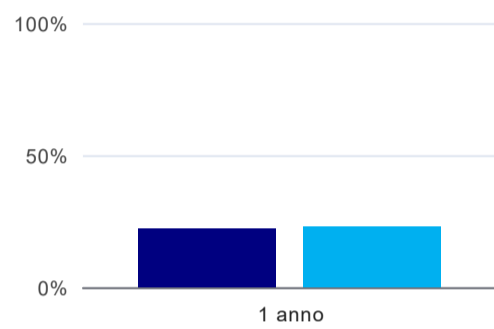
Anno di indagine: **2022**
dati aggiornati ad aprile 2023

Ateneo: **Università Politecnica delle Marche - laurea di primo livello**
Classe: **professioni sanitarie della riabilitazione (L/SNT2)**
Corso: **logopedia (L/SNT2)**

(valori assoluti)	Laureati	Intervistati	Collettivo esaminato ^(b)
Laureati del 2021 a 1 anno:	22	18	14 scheda di dettaglio

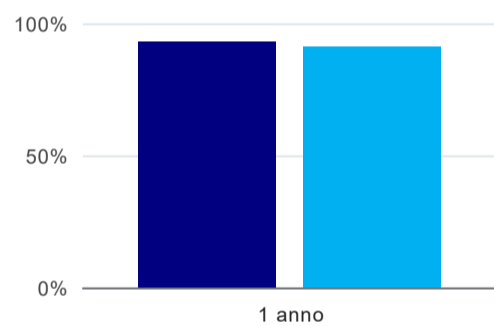
^(b) Per una migliore confrontabilità della documentazione, si riportano i dati relativi **ai soli laureati che non si sono iscritti ad altro corso di laurea**, ad eccezione dell'indicatore "Laureati attualmente iscritti a un corso di secondo livello", che è calcolato sul complesso dei laureati intervistati.

Laureati attualmente iscritti a un corso di laurea di secondo livello⁽¹⁾



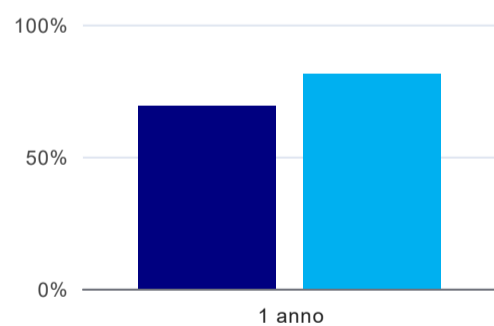
	1 anno
corso	22,2%
classe totale atenei	22,9%

Tasso di occupazione



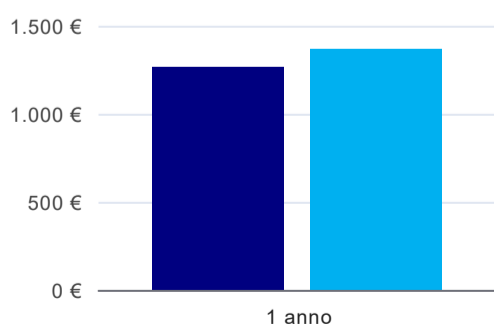
	1 anno
corso	92,9%
classe totale atenei	91,0%

Occupati che, nel lavoro, utilizzano in misura elevata le competenze acquisite con la laurea⁽²⁾



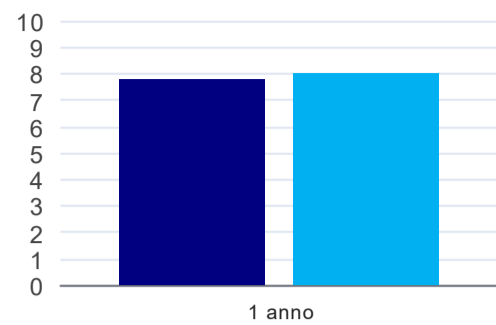
	1 anno
corso	69,2%
classe totale atenei	81,1%

Retribuzione mensile netta (medie, in euro)⁽²⁾



	1 anno
corso	1.262€
classe totale atenei	1.365€

Soddisfazione per il lavoro svolto (medie, scala 1-10)⁽²⁾



	1 anno
corso	7,8
classe totale atenei	8,0

⁽¹⁾ sono considerati anche i laureati iscritti a un corso a ciclo unico, nonché a un corso di secondo livello presso una delle Istituzioni di Alta Formazione Artistica e Musicale.

⁽²⁾ A partire dall'indagine 2022 l'indicatore è calcolato su tutti coloro che dichiarano di svolgere un'attività, anche di formazione, purché retribuita. Per le indagini precedenti, invece, è calcolato sui soli laureati che dichiarano di svolgere un'attività lavorativa retribuita, purché non si tratti di un'attività di formazione post-laurea. È pertanto necessario prestare molta cautela nel confronto dei risultati ottenuti in anni di rilevazione differenti.

Logopedia (L/SNT2) Università Politecnica delle Marche

Scheda Unica Annuale - Soddisfazione per il corso di studio concluso e condizione occupazionale dei laureati

Opzioni:

I dati **non includono** i laureati di corsi equivalenti dell'ordinamento D.M. n. 509/1999.

I dati sono confrontati con il totale della **classe di laurea** della medesima ripartizione territoriale.

Soddisfazione per il corso di studio concluso

dati aggiornati ad aprile 2023

Ateneo: **Università Politecnica delle Marche - laurea di primo livello**
 Classe: **professioni sanitarie della riabilitazione (L/SNT2)**
 Corso: **logopedia (L/SNT2)**
 Ripartizione territoriale sede del corso: **Centro**

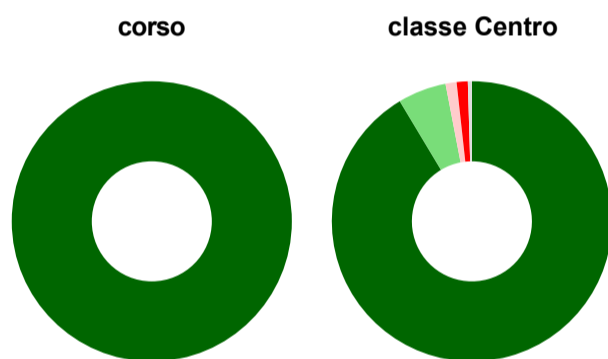
Laureati nell'anno solare 2022 (*valori assoluti*)

Laureati: **25**

Intervistati: **24**

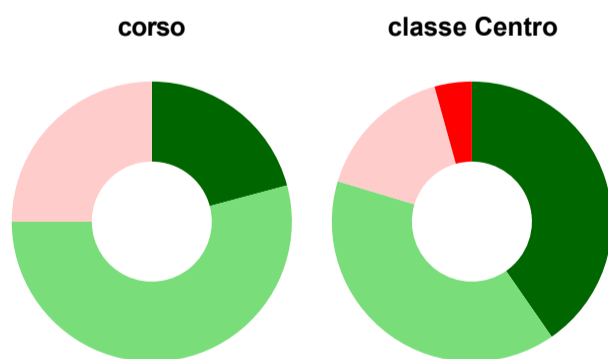
[scheda di dettaglio](#)

Hanno frequentato regolarmente



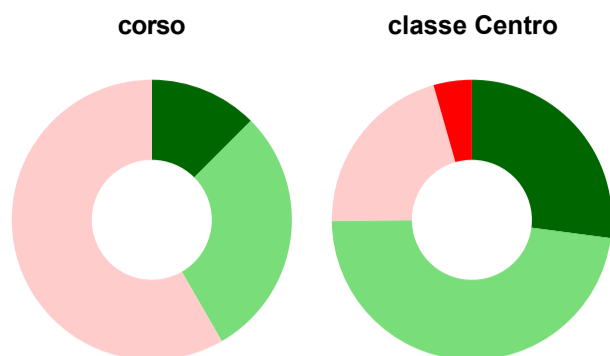
	corso	classe Centro
più del 75% degli insegnamenti previsti	100,0%	91,4%
tra il 50% e il 75%	-	5,6%
tra il 25% e il 50%	-	1,3%
meno del 25%	-	1,3%
non rispondono	-	0,5%
Totale	100%	100%

Hanno ritenuto il carico di studio degli insegnamenti adeguato alla durata del corso di studio



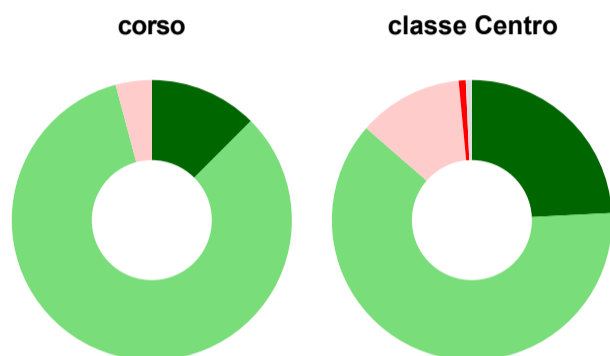
	corso	classe Centro
decisamente sì	20,8%	40,3%
più sì che no	54,2%	39,3%
più no che sì	25,0%	16,0%
decisamente no	-	4,3%
non rispondono	-	-
Totale	100%	100%

Hanno ritenuto l'organizzazione degli esami (appelli, orari, informazioni, prenotazioni, ...) soddisfacente



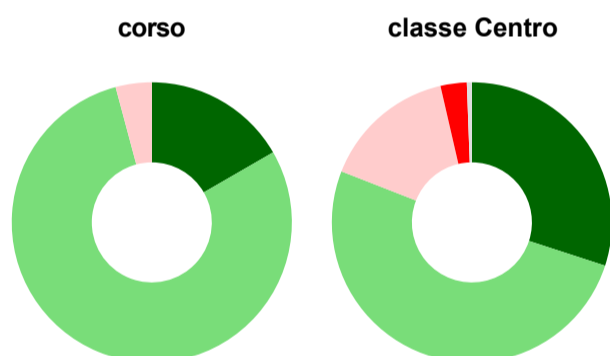
	corso	classe Centro
sempre o quasi sempre	12,5%	27,1%
per più della metà degli esami	29,2%	47,8%
per meno della metà degli esami	58,3%	20,7%
mai o quasi mai	-	4,4%
non rispondono	-	-
Totale	100%	100%

Sono soddisfatti dei rapporti con i docenti in generale



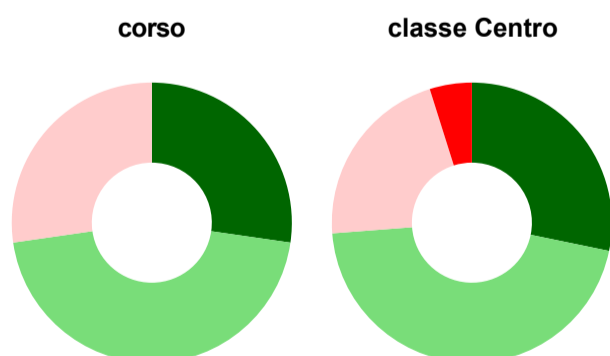
	corso	classe Centro
decisamente sì	12,5%	24,2%
più sì che no	83,3%	62,2%
più no che sì	4,2%	12,1%
decisamente no	-	0,8%
non rispondono	-	0,7%
Totale	100%	100%

Sono complessivamente soddisfatti del corso di laurea



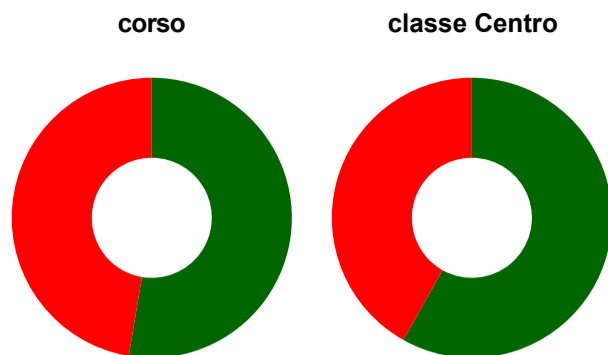
	corso	classe Centro
decisamente sì	16,7%	30,0%
più sì che no	79,2%	50,9%
più no che sì	4,2%	15,5%
decisamente no	-	3,0%
non rispondono	-	0,6%
Totale	100%	100%

Valutazione delle aule



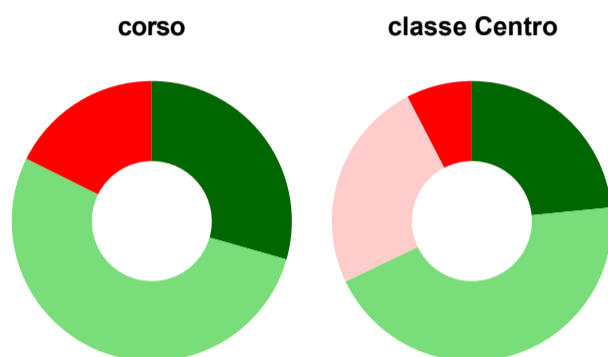
	corso	classe Centro
Hanno utilizzato le aule:	91,7%	98,0%
Valutazione (per 100 fruitori):		
sempre o quasi sempre adeguate	27,3%	28,2%
spesso adeguate	45,5%	45,6%
raramente adeguate	27,3%	21,4%
mai adeguate	-	4,9%
Totale	100%	100%

Valutazione delle postazioni informatiche



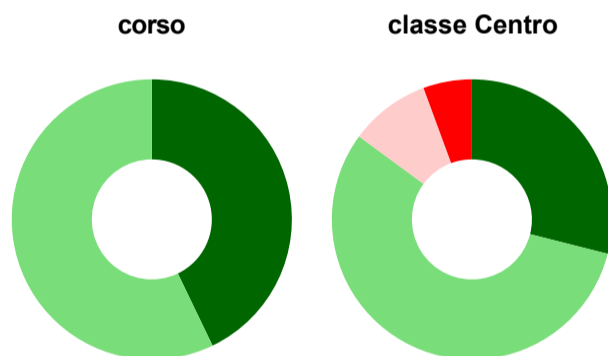
	corso	classe Centro
Hanno utilizzato le postazioni informatiche:	79,2%	48,6%
Valutazione (per 100 fruitori):		
in numero adeguato	52,6%	58,1%
in numero inadeguato	47,4%	41,9%
Totale	100%	100%

Valutazione delle attrezzature per le altre attività didattiche (laboratori, attività pratiche, ...)



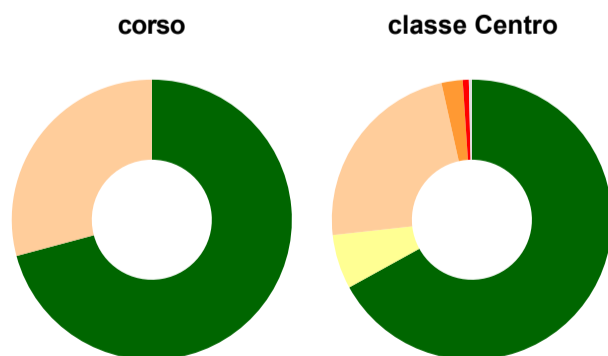
	corso	classe Centro
Hanno utilizzato le attrezzature per le altre attività didattiche (laboratori, attività pratiche, ...):	70,8%	87,3%
Valutazione (per 100 fruitori):		
sempre o quasi sempre adeguate	29,4%	23,4%
spesso adeguate	52,9%	44,5%
raramente adeguate	-	24,5%
mai adeguate	17,6%	7,6%
Totale	100%	100%

Valutazione dei servizi di biblioteca (prestito/consultazione, orari di apertura, ...)



	corso	classe Centro
Hanno utilizzato i servizi di biblioteca (prestito/consultazione, orari di apertura, ...):	58,3%	66,3%
Valutazione (per 100 fruitori):		
decisamente positiva	42,9%	28,9%
abbastanza positiva	57,1%	56,1%
abbastanza negativa	-	9,3%
decisamente negativa	-	5,6%
Totale	100%	100%

Si iscriverebbero di nuovo all'università?



	corso	classe Centro
sì, allo stesso corso dell'Ateneo	70,8%	67,0%
sì, ma ad un altro corso dell'Ateneo	-	6,3%
sì, allo stesso corso, ma in un altro Ateneo	29,2%	23,3%
sì, ma ad un altro corso e in un altro Ateneo	-	2,4%
non si iscriverebbero più all'università	-	0,7%
non rispondono	-	0,3%
Totale	100%	100%

Condizione occupazionale

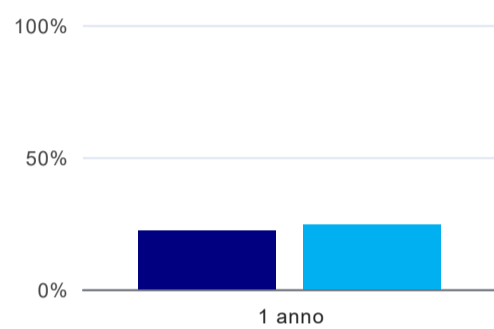
Anno di indagine: **2022**
dati aggiornati ad aprile 2023

Ateneo: **Università Politecnica delle Marche - laurea di primo livello**
Classe: **professioni sanitarie della riabilitazione (L/SNT2)**
Corso: **logopedia (L/SNT2)**
Ripartizione territoriale sede del corso: **Centro**

(valori assoluti)	Laureati	Intervistati	Collettivo esaminato ^(b)
Laureati del 2021 a 1 anno:	22	18	14 scheda di dettaglio

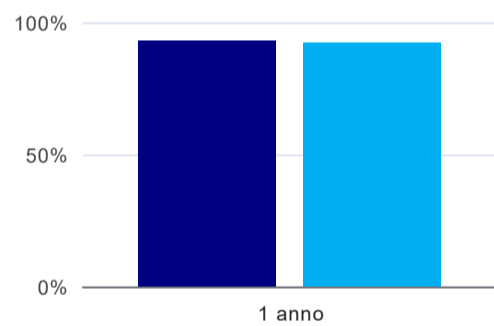
(b) Per una migliore confrontabilità della documentazione, si riportano i dati relativi **ai soli laureati che non si sono iscritti ad altro corso di laurea**, ad eccezione dell'indicatore "Laureati attualmente iscritti a un corso di secondo livello", che è calcolato sul complesso dei laureati intervistati.

Laureati attualmente iscritti a un corso di laurea di secondo livello⁽¹⁾



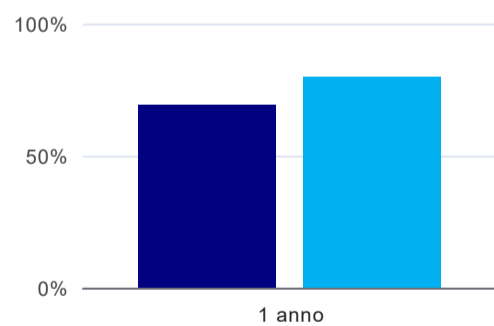
	1 anno
corso	22,2%
classe Centro	24,3%

Tasso di occupazione



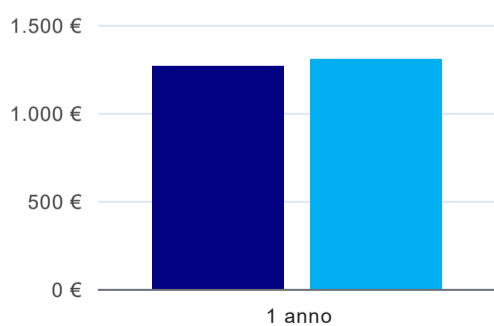
	1 anno
corso	92,9%
classe Centro	92,1%

Occupati che, nel lavoro, utilizzano in misura elevata le competenze acquisite con la laurea⁽²⁾



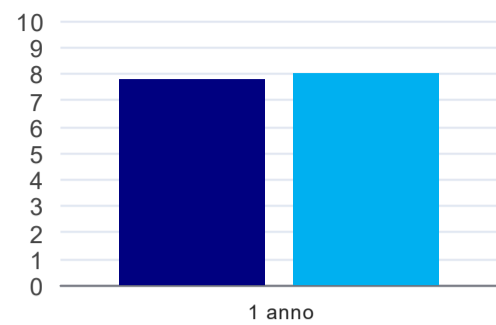
	1 anno
corso	69,2%
classe Centro	79,9%

Retribuzione mensile netta (medie, in euro)⁽²⁾



	1 anno
corso	1.262€
classe Centro	1.304€

Soddisfazione per il lavoro svolto (medie, scala 1-10)⁽²⁾



	1 anno
corso	7,8
classe Centro	8,0

⁽¹⁾ sono considerati anche i laureati iscritti a un corso a ciclo unico, nonché a un corso di secondo livello presso una delle Istituzioni di Alta Formazione Artistica e Musicale.

⁽²⁾ A partire dall'indagine 2022 l'indicatore è calcolato su tutti coloro che dichiarano di svolgere un'attività, anche di formazione, purché retribuita. Per le indagini precedenti, invece, è calcolato sui soli laureati che dichiarano di svolgere un'attività lavorativa retribuita, purché non si tratti di un'attività di formazione post-laurea. È pertanto necessario prestare molta cautela nel confronto dei risultati ottenuti in anni di rilevazione differenti.