

Tecniche di radiologia medica, per immagini e radioterapia (L/SNT3) Università Politecnica delle Marche

Scheda Unica Annuale - Soddisfazione per il corso di studio concluso e condizione occupazionale dei laureati

Opzioni:

I dati **non includono** i laureati di corsi equivalenti dell'ordinamento D.M. n. 509/1999.
 I dati sono confrontati con il totale della **classe di laurea** del **complesso degli atenei**.

Soddisfazione per il corso di studio concluso

dati aggiornati ad aprile 2023

Ateneo: **Università Politecnica delle Marche - laurea di primo livello**

Classe: **professioni sanitarie tecniche (L/SNT3)**

Corso: **tecniche di radiologia medica, per immagini e radioterapia (L/SNT3)**

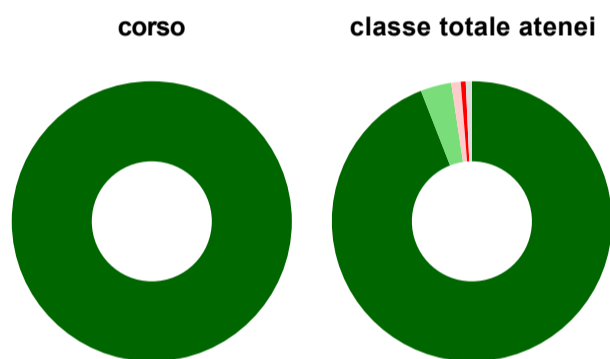
Laureati nell'anno solare 2022 (*valori assoluti*)

Laureati: **9**

Intervistati: **9**

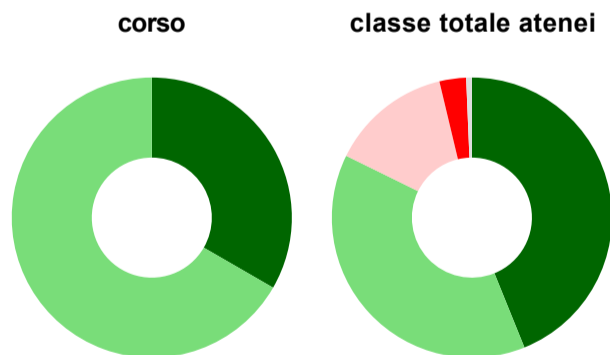
[scheda di dettaglio](#)

Hanno frequentato regolarmente



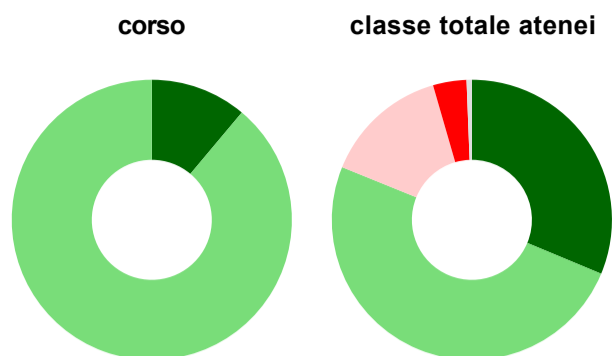
	corso	classe totale atenei
più del 75% degli insegnamenti previsti	100,0%	94,1%
tra il 50% e il 75%	-	3,6%
tra il 25% e il 50%	-	1,1%
meno del 25%	-	0,6%
non rispondono	-	0,7%
Totale	100%	100%

Hanno ritenuto il carico di studio degli insegnamenti adeguato alla durata del corso di studio



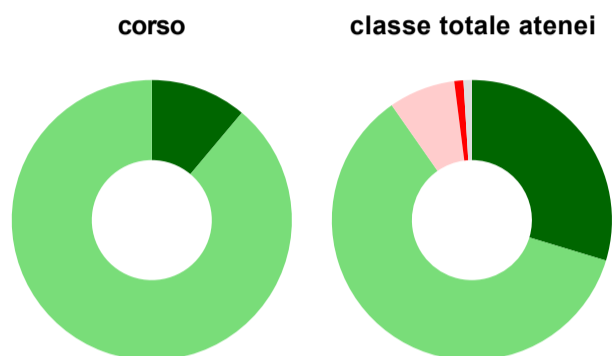
	corso	classe totale atenei
decisamente sì	33,3%	43,9%
più sì che no	66,7%	38,4%
più no che sì	-	14,0%
decisamente no	-	3,1%
non rispondono	-	0,7%
Totale	100%	100%

Hanno ritenuto l'organizzazione degli esami (appelli, orari, informazioni, prenotazioni, ...) soddisfacente



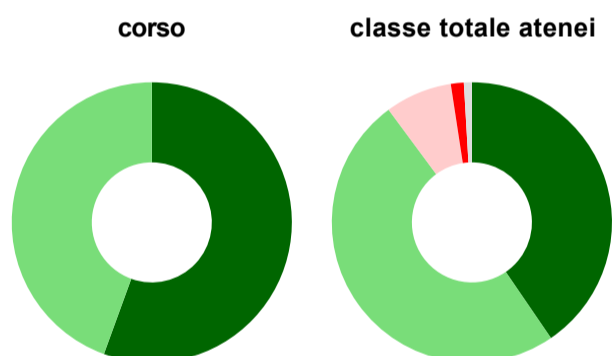
	corso	classe totale atenei
sempre o quasi sempre	11,1%	31,3%
per più della metà degli esami	88,9%	49,8%
per meno della metà degli esami	-	14,4%
mai o quasi mai	-	3,9%
non rispondono	-	0,6%
Totale	100%	100%

Sono soddisfatti dei rapporti con i docenti in generale



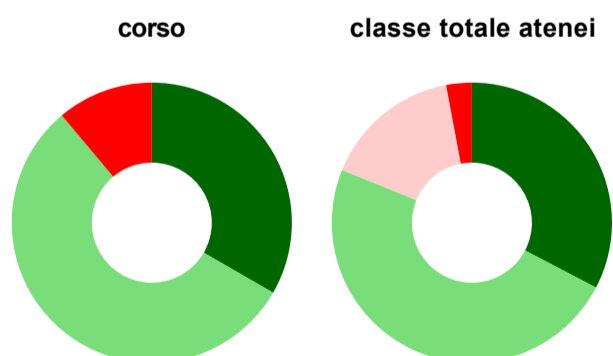
	corso	classe totale atenei
decisamente sì	11,1%	29,7%
più sì che no	88,9%	60,6%
più no che sì	-	7,7%
decisamente no	-	1,1%
non rispondono	-	1,0%
Totale	100%	100%

Sono complessivamente soddisfatti del corso di laurea



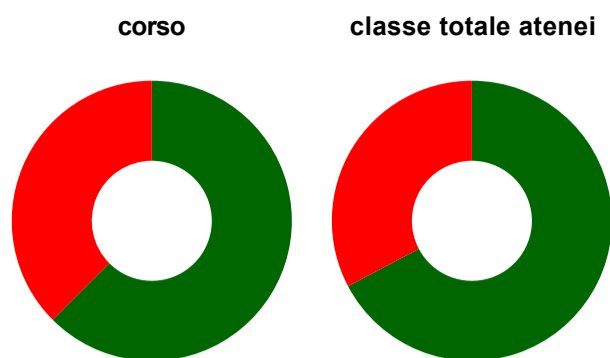
	corso	classe totale atenei
decisamente sì	55,6%	40,5%
più sì che no	44,4%	49,4%
più no che sì	-	7,7%
decisamente no	-	1,5%
non rispondono	-	0,9%
Totale	100%	100%

Valutazione delle aule



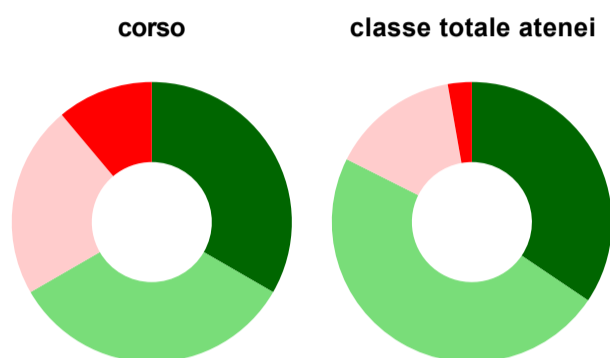
	corso	classe totale atenei
Hanno utilizzato le aule:	100,0%	98,2%
Valutazione (per 100 fruitori):		
sempre o quasi sempre adeguate	33,3%	32,7%
spesso adeguate	55,6%	48,5%
raramente adeguate	-	15,9%
mai adeguate	11,1%	2,9%
Totale	100%	100%

Valutazione delle postazioni informatiche



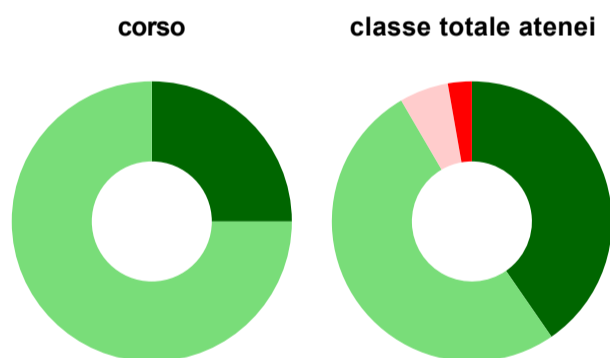
	corso	classe totale atenei
Hanno utilizzato le postazioni informatiche:	88,9%	61,5%
Valutazione (per 100 fruitori):		
in numero adeguato	62,5%	67,3%
in numero inadeguato	37,5%	32,7%
Totale	100%	100%

Valutazione delle attrezzature per le altre attività didattiche (laboratori, attività pratiche, ...)



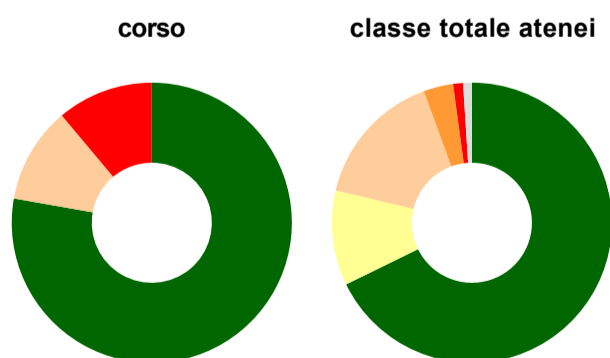
	corso	classe totale atenei
Hanno utilizzato le attrezzature per le altre attività didattiche (laboratori, attività pratiche, ...):	100,0%	87,3%
Valutazione (per 100 fruitori):		
sempre o quasi sempre adeguate	33,3%	34,4%
spesso adeguate	33,3%	48,0%
raramente adeguate	22,2%	14,8%
mai adeguate	11,1%	2,8%
Totale	100%	100%

Valutazione dei servizi di biblioteca (prestito/consultazione, orari di apertura, ...)



	corso	classe totale atenei
Hanno utilizzato i servizi di biblioteca (prestito/consultazione, orari di apertura, ...):	44,4%	62,0%
Valutazione (per 100 fruitori):		
decisamente positiva	25,0%	40,4%
abbastanza positiva	75,0%	51,2%
abbastanza negativa	-	5,7%
decisamente negativa	-	2,8%
Totale	100%	100%

Si iscriverebbero di nuovo all'università?



	corso	classe totale atenei
sì, allo stesso corso dell'Ateneo	77,8%	67,7%
sì, ma ad un altro corso dell'Ateneo	-	11,0%
sì, allo stesso corso, ma in un altro Ateneo	11,1%	15,7%
sì, ma ad un altro corso e in un altro Ateneo	-	3,4%
non si iscriverebbero più all'università	11,1%	1,1%
non rispondono	-	1,0%
Totale	100%	100%

Condizione occupazionale

Anno di indagine: **2022**
dati aggiornati ad aprile 2023

Ateneo: **Università Politecnica delle Marche - laurea di primo livello**
Classe: **professioni sanitarie tecniche (L/SNT3)**
Corso: **tecniche di radiologia medica, per immagini e radioterapia (L/SNT3)**

<i>(valori assoluti)</i>	Laureati	Intervistati	Collettivo esaminato ^(b)
Laureati del 2021 a 1 anno:	11	5	3 scheda di dettaglio

(b) Per una migliore confrontabilità della documentazione, si riportano i dati relativi **ai soli laureati che non si sono iscritti ad altro corso di laurea**, ad eccezione dell'indicatore "Laureati attualmente iscritti a un corso di secondo livello", che è calcolato sul complesso dei laureati intervistati.

* I dati non sono resi disponibili per collettivi inferiori a 5 unità.

Tecniche di radiologia medica, per immagini e radioterapia (L/SNT3) Università Politecnica delle Marche

Scheda Unica Annuale - Soddisfazione per il corso di studio concluso e condizione occupazionale dei laureati

Opzioni:

I dati **non includono** i laureati di corsi equivalenti dell'ordinamento D.M. n. 509/1999.

I dati sono confrontati con il totale della **classe di laurea** della medesima ripartizione territoriale.

Soddisfazione per il corso di studio concluso

dati aggiornati ad aprile 2023

Ateneo: **Università Politecnica delle Marche - laurea di primo livello**

Classe: **professioni sanitarie tecniche (L/SNT3)**

Corso: **tecniche di radiologia medica, per immagini e radioterapia (L/SNT3)**

Ripartizione territoriale sede del corso: **Centro**

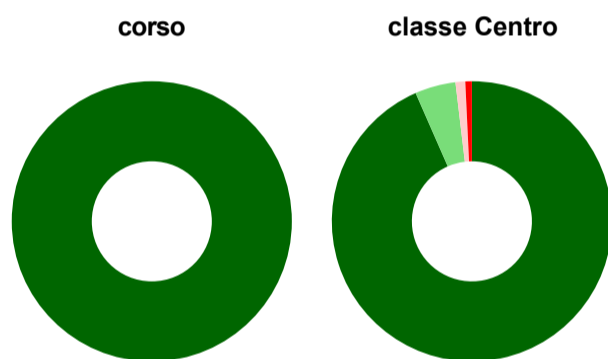
Laureati nell'anno solare 2022 (*valori assoluti*)

Laureati: **9**

Intervistati: **9**

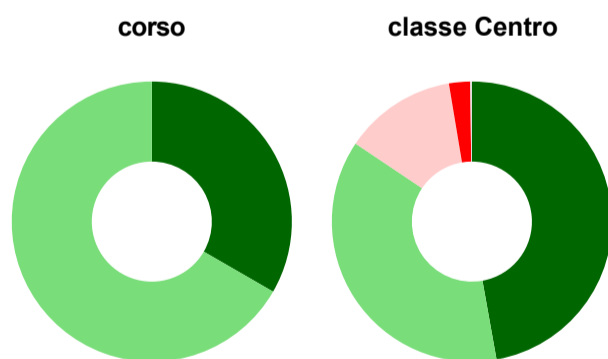
[scheda di dettaglio](#)

Hanno frequentato regolarmente



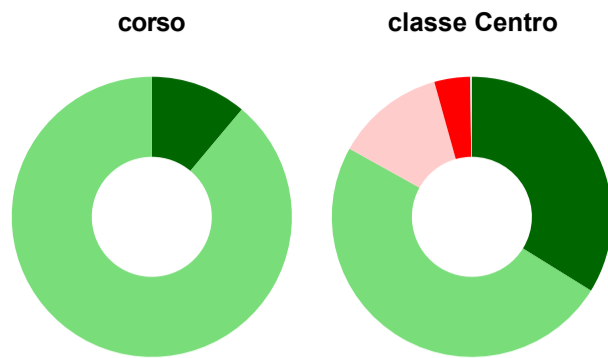
	corso	classe Centro
più del 75% degli insegnamenti previsti	100,0%	93,4%
tra il 50% e il 75%	-	4,7%
tra il 25% e il 50%	-	1,1%
meno del 25%	-	0,8%
non rispondono	-	-
Totale	100%	100%

Hanno ritenuto il carico di studio degli insegnamenti adeguato alla durata del corso di studio



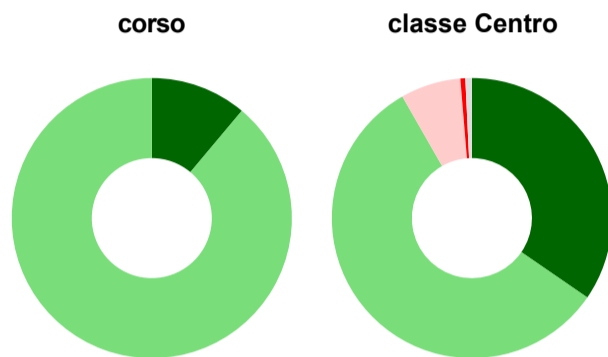
	corso	classe Centro
decisamente sì	33,3%	47,2%
più sì che no	66,7%	37,2%
più no che sì	-	13,0%
decisamente no	-	2,4%
non rispondono	-	0,2%
Totale	100%	100%

Hanno ritenuto l'organizzazione degli esami (appelli, orari, informazioni, prenotazioni, ...) soddisfacente



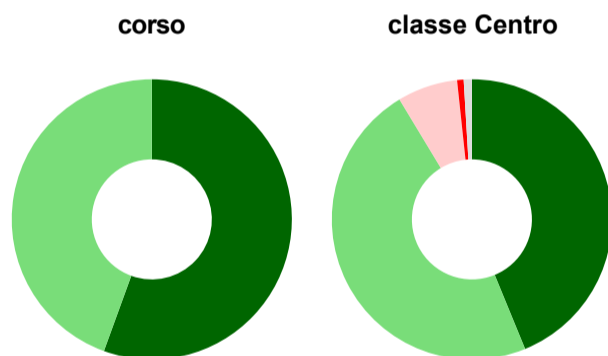
	corso	classe Centro
sempre o quasi sempre	11,1%	33,8%
per più della metà degli esami	88,9%	49,2%
per meno della metà degli esami	-	12,6%
mai o quasi mai	-	4,1%
non rispondono	-	0,2%
Totale	100%	100%

Sono soddisfatti dei rapporti con i docenti in generale



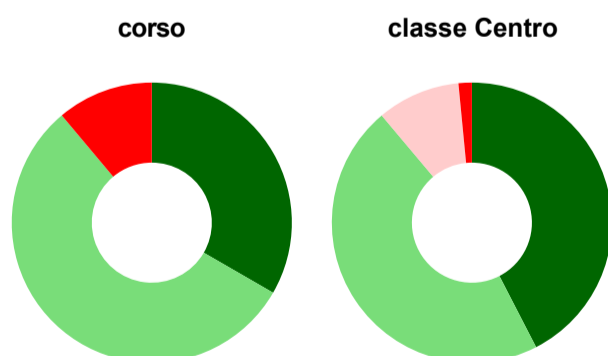
	corso	classe Centro
decisamente sì	11,1%	34,6%
più sì che no	88,9%	57,1%
più no che sì	-	7,0%
decisamente no	-	0,6%
non rispondono	-	0,8%
Totale	100%	100%

Sono complessivamente soddisfatti del corso di laurea



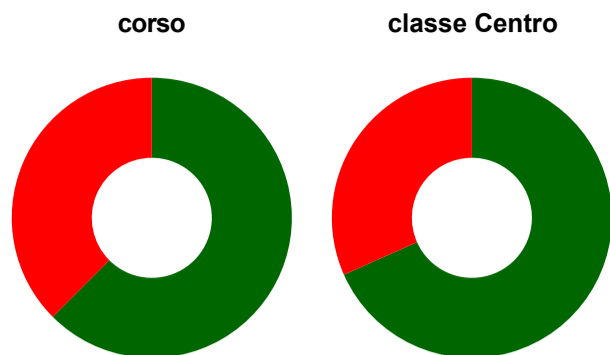
	corso	classe Centro
decisamente sì	55,6%	43,8%
più sì che no	44,4%	47,6%
più no che sì	-	7,0%
decisamente no	-	0,8%
non rispondono	-	0,9%
Totale	100%	100%

Valutazione delle aule



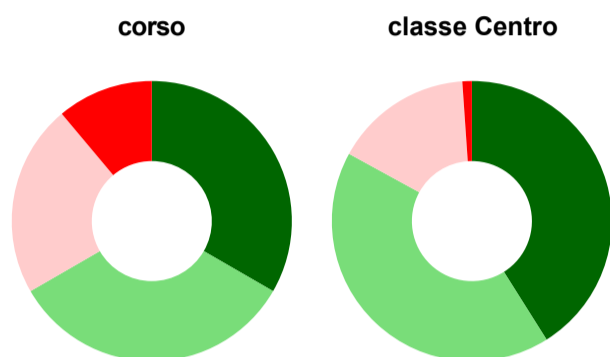
	corso	classe Centro
Hanno utilizzato le aule:	100,0%	97,9%
Valutazione (per 100 fruitori):		
sempre o quasi sempre adeguate	33,3%	42,4%
spesso adeguate	55,6%	46,4%
raramente adeguate	-	9,6%
mai adeguate	11,1%	1,5%
Totale	100%	100%

Valutazione delle postazioni informatiche



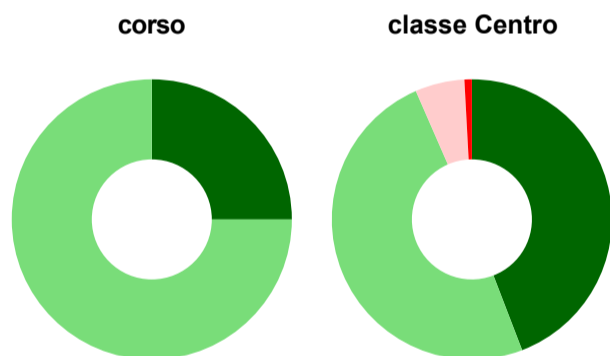
	corso	classe Centro
Hanno utilizzato le postazioni informatiche:	88,9%	63,5%
Valutazione (per 100 fruitori):		
in numero adeguato	62,5%	68,3%
in numero inadeguato	37,5%	31,7%
Totale	100%	100%

Valutazione delle attrezzature per le altre attività didattiche (laboratori, attività pratiche, ...)



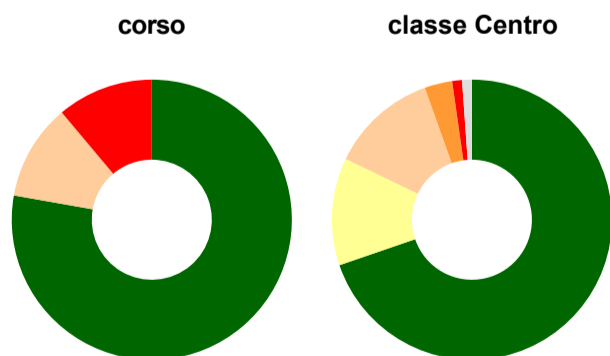
	corso	classe Centro
Hanno utilizzato le attrezzature per le altre attività didattiche (laboratori, attività pratiche, ...):	100,0%	86,1%
Valutazione (per 100 fruitori):		
sempre o quasi sempre adeguate	33,3%	41,0%
spesso adeguate	33,3%	41,9%
raramente adeguate	22,2%	15,9%
mai adeguate	11,1%	1,1%
Totale	100%	100%

Valutazione dei servizi di biblioteca (prestito/consultazione, orari di apertura, ...)



	corso	classe Centro
Hanno utilizzato i servizi di biblioteca (prestito/consultazione, orari di apertura, ...):	44,4%	66,0%
Valutazione (per 100 fruitori):		
decisamente positiva	25,0%	44,2%
abbastanza positiva	75,0%	49,3%
abbastanza negativa	-	5,7%
decisamente negativa	-	0,9%
Totale	100%	100%

Si iscriverebbero di nuovo all'università?



	corso	classe Centro
sì, allo stesso corso dell'Ateneo	77,8%	69,7%
sì, ma ad un altro corso dell'Ateneo	-	12,4%
sì, allo stesso corso, ma in un altro Ateneo	11,1%	12,4%
sì, ma ad un altro corso e in un altro Ateneo	-	3,2%
non si iscriverebbero più all'università	11,1%	1,1%
non rispondono	-	1,1%
Totale	100%	100%

Condizione occupazionale

Anno di indagine: **2022**
dati aggiornati ad aprile 2023

Ateneo: **Università Politecnica delle Marche - laurea di primo livello**
Classe: **professioni sanitarie tecniche (L/SNT3)**
Corso: **tecniche di radiologia medica, per immagini e radioterapia (L/SNT3)**
Ripartizione territoriale sede del corso: **Centro**

<i>(valori assoluti)</i>	Laureati	Intervistati	Collettivo esaminato ^(b)
Laureati del 2021 a 1 anno:	11	5	3 scheda di dettaglio

(b) Per una migliore confrontabilità della documentazione, si riportano i dati relativi **ai soli laureati che non si sono iscritti ad altro corso di laurea**, ad eccezione dell'indicatore "Laureati attualmente iscritti a un corso di secondo livello", che è calcolato sul complesso dei laureati intervistati.

* I dati non sono resi disponibili per collettivi inferiori a 5 unità.