

Biologia marina (LM-6) Università Politecnica delle Marche

Scheda Unica Annuale - Soddisfazione per il corso di studio concluso e condizione occupazionale dei laureati

Opzioni:

I dati **non includono** i laureati di corsi equivalenti dell'ordinamento D.M. n. 509/1999.
 I dati sono confrontati con il totale della **classe di laurea** del **complesso degli atenei**.

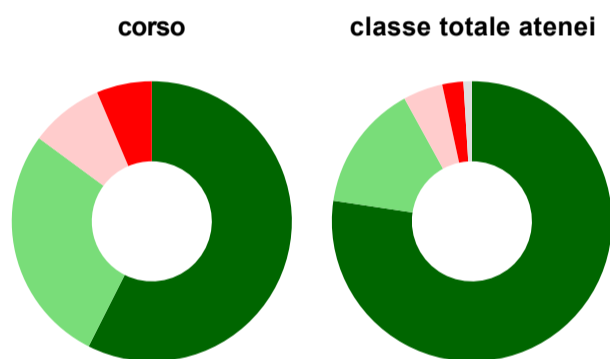
Soddisfazione per il corso di studio concluso

dati aggiornati ad aprile 2023

Ateneo: **Università Politecnica delle Marche - laurea magistrale biennale**
 Classe: **biologia (LM-6)**
 Corso: **biologia marina (LM-6)**

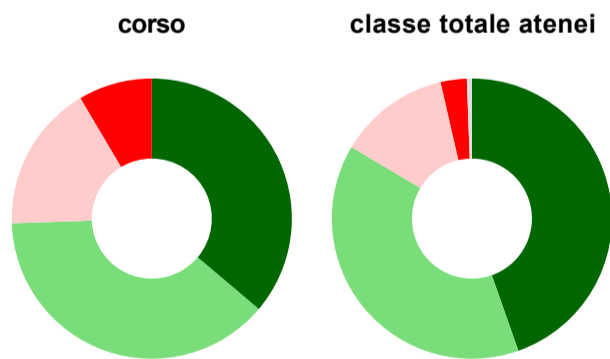
Laureati nell'anno solare 2022 (*valori assoluti*)
 Laureati: **57**
 Intervistati: **47**
[scheda di dettaglio](#)

Hanno frequentato regolarmente



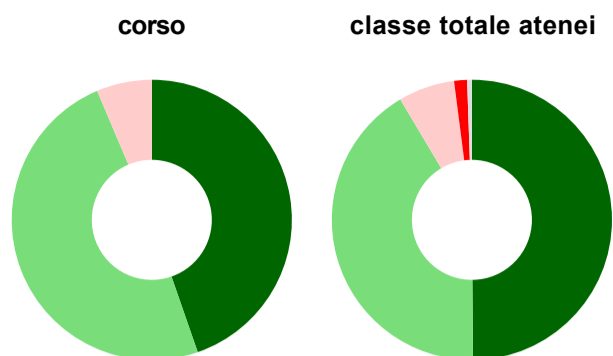
	corso	classe totale atenei
■ più del 75% degli insegnamenti previsti	57,4%	77,4%
■ tra il 50% e il 75%	27,7%	14,7%
■ tra il 25% e il 50%	8,5%	4,6%
■ meno del 25%	6,4%	2,4%
■ non rispondono	-	1,0%
Totale	100%	100%

Hanno ritenuto il carico di studio degli insegnamenti adeguato alla durata del corso di studio



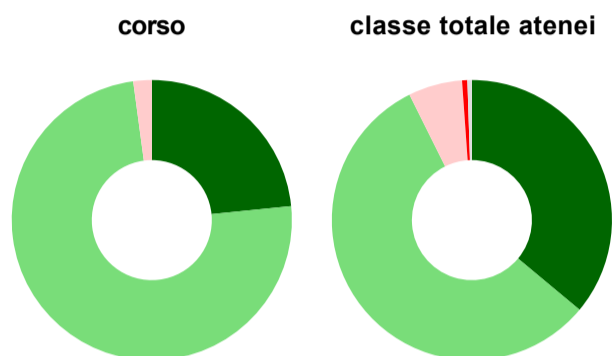
	corso	classe totale atenei
■ decisamente sì	36,2%	44,6%
■ più sì che no	38,3%	38,9%
■ più no che sì	17,0%	12,9%
■ decisamente no	8,5%	3,0%
■ non rispondono	-	0,6%
Totale	100%	100%

Hanno ritenuto l'organizzazione degli esami (appelli, orari, informazioni, prenotazioni, ...) soddisfacente



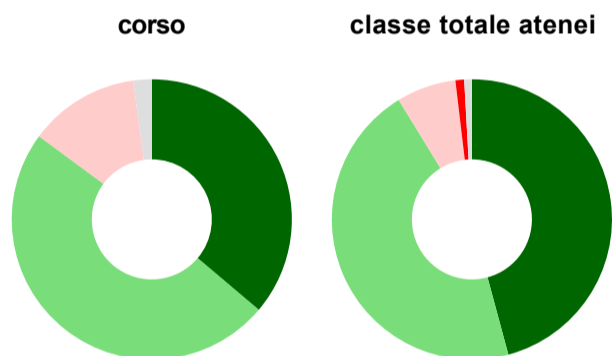
	corso	classe totale atenei
sempre o quasi sempre	44,7%	49,9%
per più della metà degli esami	48,9%	41,6%
per meno della metà degli esami	6,4%	6,5%
mai o quasi mai	-	1,5%
non rispondono	-	0,5%
Totale	100%	100%

Sono soddisfatti dei rapporti con i docenti in generale



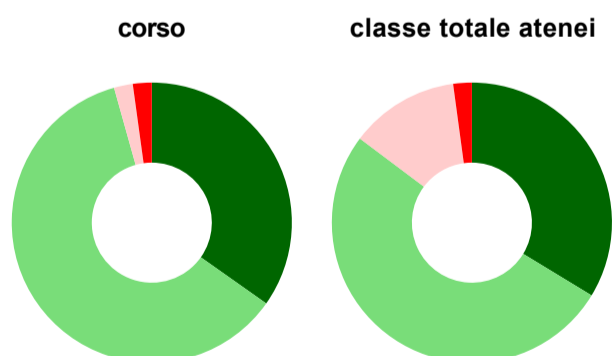
	corso	classe totale atenei
decisamente sì	23,4%	36,0%
più sì che no	74,5%	56,6%
più no che sì	2,1%	6,2%
decisamente no	-	0,6%
non rispondono	-	0,5%
Totale	100%	100%

Sono complessivamente soddisfatti del corso di laurea



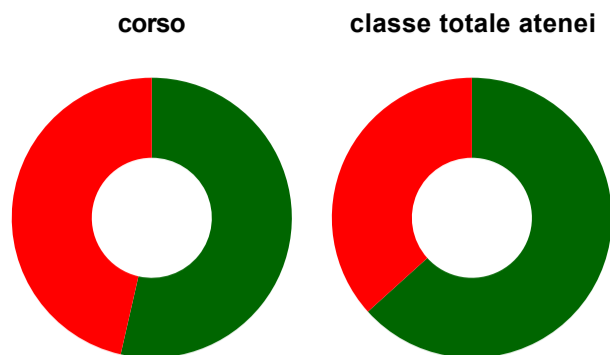
	corso	classe totale atenei
decisamente sì	36,2%	45,8%
più sì che no	48,9%	45,4%
più no che sì	12,8%	6,9%
decisamente no	-	1,0%
non rispondono	2,1%	0,9%
Totale	100%	100%

Valutazione delle aule



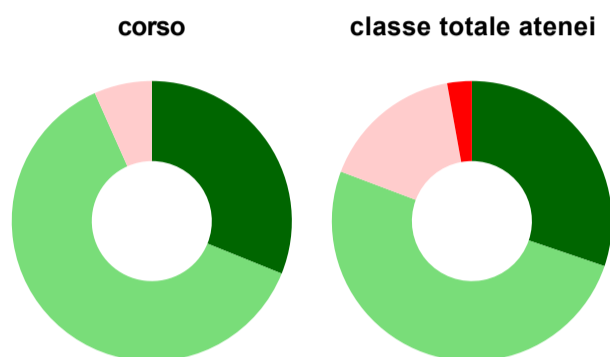
	corso	classe totale atenei
Hanno utilizzato le aule:	97,9%	93,6%
Valutazione (per 100 fruitori):		
sempre o quasi sempre adeguate	34,8%	33,7%
spesso adeguate	60,9%	51,6%
raramente adeguate	2,2%	12,6%
mai adeguate	2,2%	2,1%
Totale	100%	100%

Valutazione delle postazioni informatiche



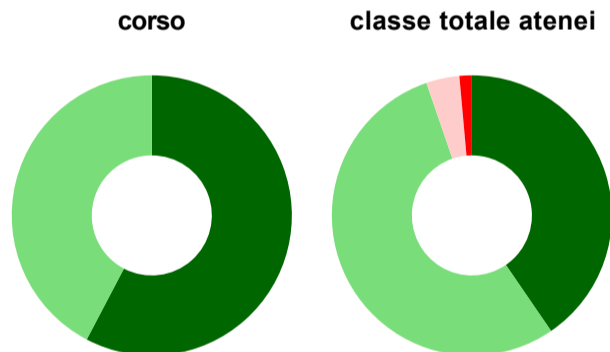
	corso	classe totale atenei
Hanno utilizzato le postazioni informatiche:	59,6%	52,9%
Valutazione (per 100 fruitori):		
in numero adeguato	53,6%	63,3%
in numero inadeguato	46,4%	36,7%
Totale	100%	100%

Valutazione delle attrezzature per le altre attività didattiche (laboratori, attività pratiche, ...)



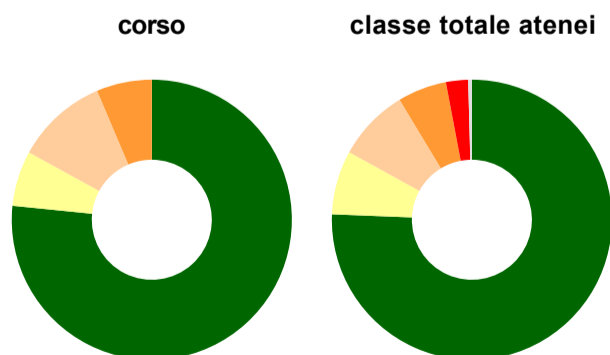
	corso	classe totale atenei
Hanno utilizzato le attrezzature per le altre attività didattiche (laboratori, attività pratiche, ...):	95,7%	84,6%
Valutazione (per 100 fruitori):		
sempre o quasi sempre adeguate	31,1%	30,2%
spesso adeguate	62,2%	50,5%
raramente adeguate	6,7%	16,4%
mai adeguate	-	2,8%
Totale	100%	100%

Valutazione dei servizi di biblioteca (prestito/consultazione, orari di apertura, ...)



	corso	classe totale atenei
Hanno utilizzato i servizi di biblioteca (prestito/consultazione, orari di apertura, ...):	55,3%	61,8%
Valutazione (per 100 fruitori):		
decisamente positiva	57,7%	40,4%
abbastanza positiva	42,3%	54,3%
abbastanza negativa	-	3,8%
decisamente negativa	-	1,4%
Totale	100%	100%

Si iscriverebbero di nuovo all'università?



	corso	classe totale atenei
sì, allo stesso corso dell'Ateneo	76,6%	75,6%
sì, ma ad un altro corso dell'Ateneo	6,4%	7,4%
sì, allo stesso corso, ma in un altro Ateneo	10,6%	8,4%
sì, ma ad un altro corso e in un altro Ateneo	6,4%	5,7%
non si iscriverebbero più all'università	-	2,6%
non rispondono	-	0,4%
Totale	100%	100%

Condizione occupazionale

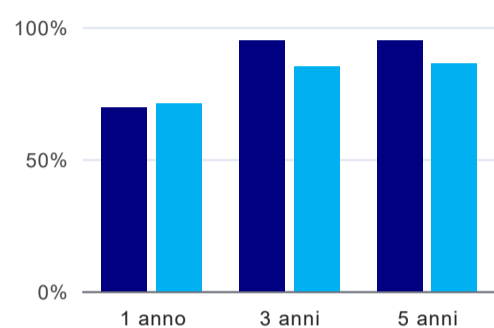
Anno di indagine: **2022**
dati aggiornati ad aprile 2023

Ateneo: **Università Politecnica delle Marche - laurea magistrale biennale**
Classe: **biologia (LM-6)**
Corso: **biologia marina (LM-6)**

(valori assoluti)

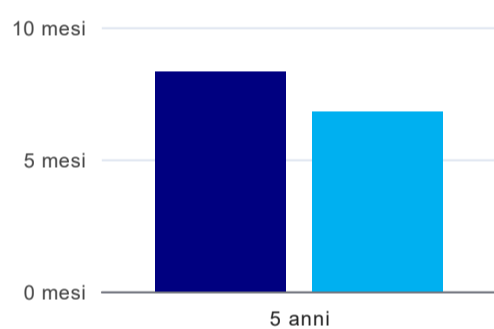
	Laureati	Intervistati	
Laureati del 2021 a 1 anno:	36	23	scheda di dettaglio
Laureati del 2019 a 3 anni:	48	19	scheda di dettaglio
Laureati del 2017 a 5 anni:	34	19	scheda di dettaglio

Tasso di occupazione



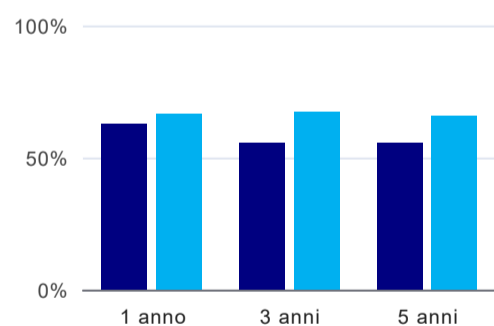
	1 anno	3 anni	5 anni
corso	69,6%	94,7%	94,7%
classe totale atenei	71,1%	84,9%	86,0%

Tempi di ingresso nel mercato del lavoro, dall'inizio della ricerca al reperimento del primo lavoro (medie, in mesi)⁽¹⁾



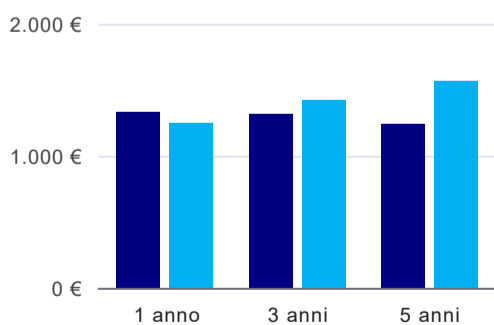
	1 anno	3 anni	5 anni
corso			8,3 mesi
classe totale atenei			6,8 mesi

Occupati che, nel lavoro, utilizzano in misura elevata le competenze acquisite con la laurea⁽¹⁾



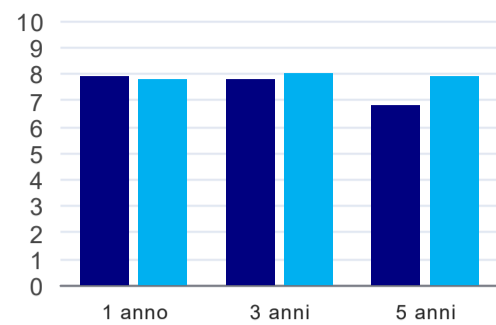
	1 anno	3 anni	5 anni
corso	62,5%	55,6%	55,6%
classe totale atenei	66,4%	67,1%	65,8%

Retribuzione mensile netta (medie, in euro)⁽¹⁾



	1 anno	3 anni	5 anni
corso	1.329€	1.317€	1.242€
classe totale atenei	1.248€	1.417€	1.563€

Soddisfazione per il lavoro svolto (medie, scala 1-10)⁽¹⁾



	1 anno	3 anni	5 anni
corso	7,9	7,8	6,8
classe totale atenei	7,8	8,0	7,9

⁽¹⁾ A partire dall'indagine 2022 l'indicatore è calcolato su tutti coloro che dichiarano di svolgere un'attività, anche di formazione, purché retribuita. Per le indagini precedenti, invece, è calcolato sui soli laureati che dichiarano di svolgere un'attività lavorativa retribuita, purché non si tratti di un'attività di formazione post-laurea. È pertanto necessario prestare molta cautela nel confronto dei risultati ottenuti in anni di rilevazione differenti.

Biologia marina (LM-6) Università Politecnica delle Marche

Scheda Unica Annuale - Soddisfazione per il corso di studio concluso e condizione occupazionale dei laureati

Opzioni:

I dati **non includono** i laureati di corsi equivalenti dell'ordinamento D.M. n. 509/1999.

I dati sono confrontati con il totale della **classe di laurea** della medesima ripartizione territoriale.

Soddisfazione per il corso di studio concluso

dati aggiornati ad aprile 2023

Ateneo: **Università Politecnica delle Marche - laurea magistrale biennale**

Classe: **biologia (LM-6)**

Corso: **biologia marina (LM-6)**

Ripartizione territoriale sede del corso: **Centro**

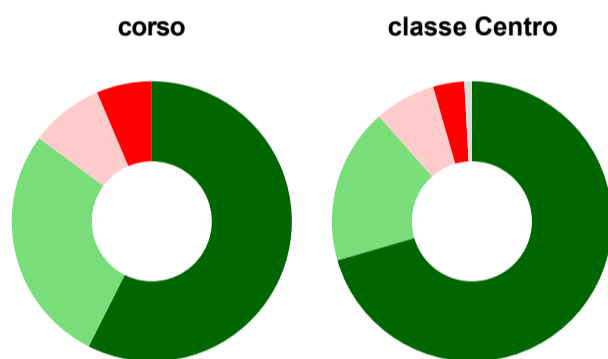
Laureati nell'anno solare 2022 (*valori assoluti*)

Laureati: **57**

Intervistati: **47**

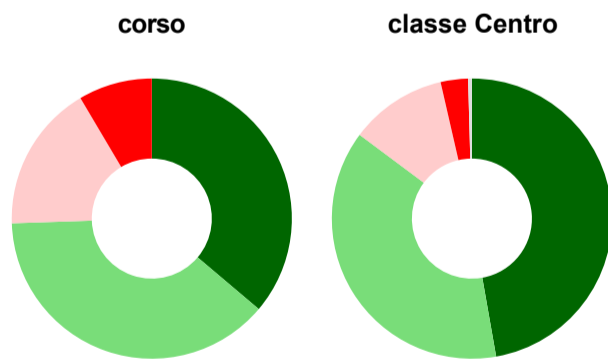
[scheda di dettaglio](#)

Hanno frequentato regolarmente



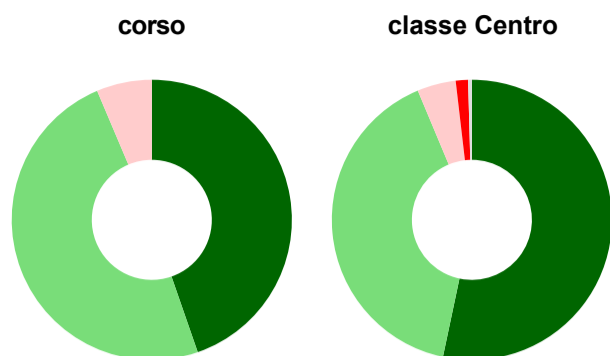
	corso	classe Centro
più del 75% degli insegnamenti previsti	57,4%	70,5%
tra il 50% e il 75%	27,7%	18,0%
tra il 25% e il 50%	8,5%	7,1%
meno del 25%	6,4%	3,6%
non rispondono	-	0,9%
Totale	100%	100%

Hanno ritenuto il carico di studio degli insegnamenti adeguato alla durata del corso di studio



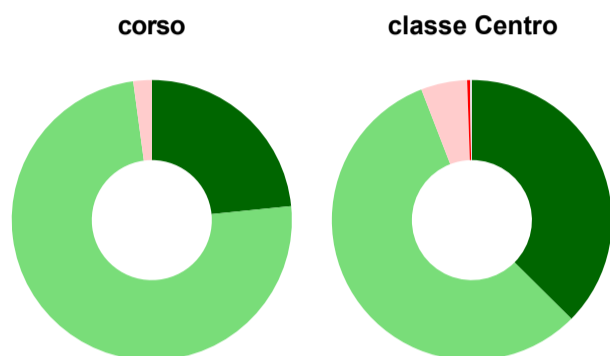
	corso	classe Centro
decisamente sì	36,2%	47,2%
più sì che no	38,3%	38,0%
più no che sì	17,0%	11,2%
decisamente no	8,5%	3,2%
non rispondono	-	0,4%
Totale	100%	100%

Hanno ritenuto l'organizzazione degli esami (appelli, orari, informazioni, prenotazioni, ...) soddisfacente



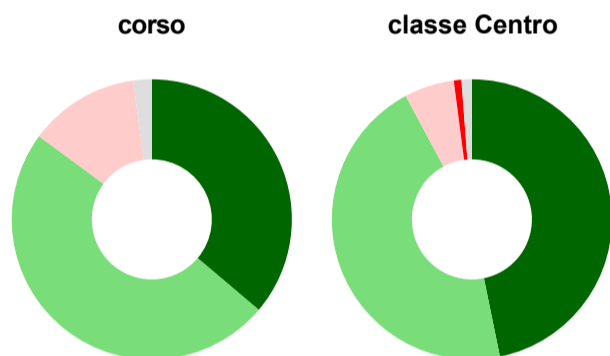
	corso	classe Centro
sempre o quasi sempre	44,7%	53,3%
per più della metà degli esami	48,9%	40,4%
per meno della metà degli esami	6,4%	4,5%
mai o quasi mai	-	1,4%
non rispondono	-	0,4%
Totale	100%	100%

Sono soddisfatti dei rapporti con i docenti in generale



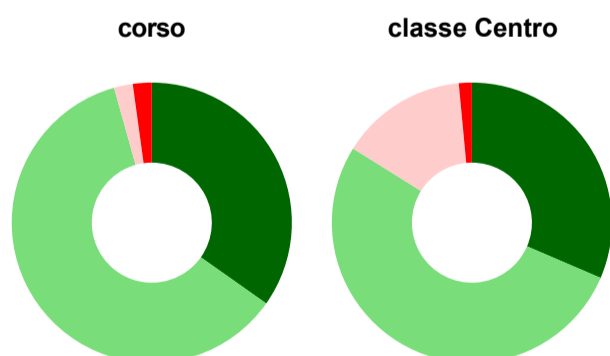
	corso	classe Centro
decisamente sì	23,4%	37,4%
più sì che no	74,5%	56,7%
più no che sì	2,1%	5,3%
decisamente no	-	0,3%
non rispondono	-	0,2%
Totale	100%	100%

Sono complessivamente soddisfatti del corso di laurea



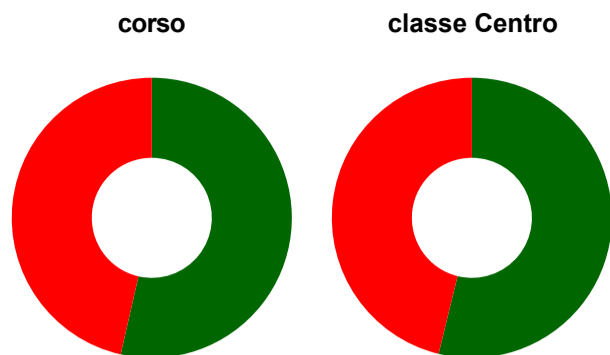
	corso	classe Centro
decisamente sì	36,2%	46,8%
più sì che no	48,9%	45,4%
più no che sì	12,8%	5,8%
decisamente no	-	0,9%
non rispondono	2,1%	1,2%
Totale	100%	100%

Valutazione delle aule



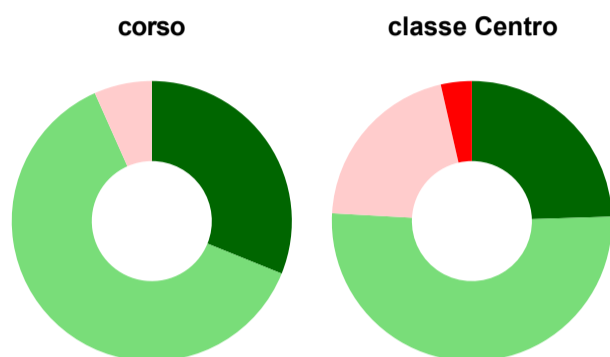
	corso	classe Centro
Hanno utilizzato le aule:	97,9%	94,5%
Valutazione (per 100 fruitori):		
sempre o quasi sempre adeguate	34,8%	31,5%
spesso adeguate	60,9%	52,4%
raramente adeguate	2,2%	14,6%
mai adeguate	2,2%	1,5%
Totale	100%	100%

Valutazione delle postazioni informatiche



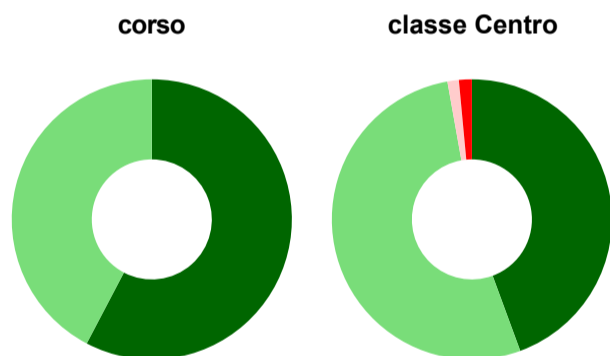
	corso	classe Centro
Hanno utilizzato le postazioni informatiche:	59,6%	46,9%
Valutazione (per 100 fruitori):		
in numero adeguato	53,6%	53,8%
in numero inadeguato	46,4%	46,2%
Totale	100%	100%

Valutazione delle attrezzature per le altre attività didattiche (laboratori, attività pratiche, ...)



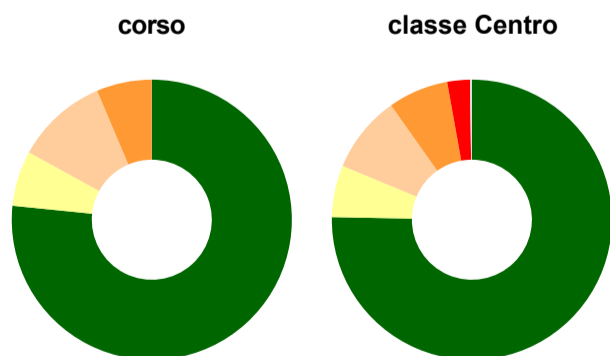
	corso	classe Centro
Hanno utilizzato le attrezzature per le altre attività didattiche (laboratori, attività pratiche, ...):	95,7%	85,3%
Valutazione (per 100 fruitori):		
sempre o quasi sempre adeguate	31,1%	24,5%
spesso adeguate	62,2%	51,4%
raramente adeguate	6,7%	20,5%
mai adeguate	-	3,6%
Totale	100%	100%

Valutazione dei servizi di biblioteca (prestito/consultazione, orari di apertura, ...)



	corso	classe Centro
Hanno utilizzato i servizi di biblioteca (prestito/consultazione, orari di apertura, ...):	55,3%	65,9%
Valutazione (per 100 fruitori):		
decisamente positiva	57,7%	44,4%
abbastanza positiva	42,3%	52,8%
abbastanza negativa	-	1,3%
decisamente negativa	-	1,5%
Totale	100%	100%

Si iscriverebbero di nuovo all'università?



	corso	classe Centro
sì, allo stesso corso dell'Ateneo	76,6%	75,3%
sì, ma ad un altro corso dell'Ateneo	6,4%	6,0%
sì, allo stesso corso, ma in un altro Ateneo	10,6%	8,9%
sì, ma ad un altro corso e in un altro Ateneo	6,4%	7,0%
non si iscriverebbero più all'università	-	2,6%
non rispondono	-	0,2%
Totale	100%	100%

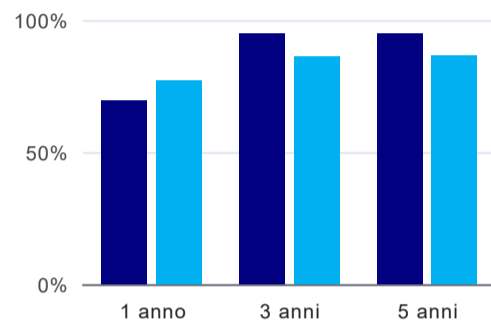
Condizione occupazionale

Anno di indagine: **2022**
dati aggiornati ad aprile 2023

Ateneo: **Università Politecnica delle Marche - laurea magistrale biennale**
Classe: **biologia (LM-6)**
Corso: **biologia marina (LM-6)**
Ripartizione territoriale sede del corso: **Centro**

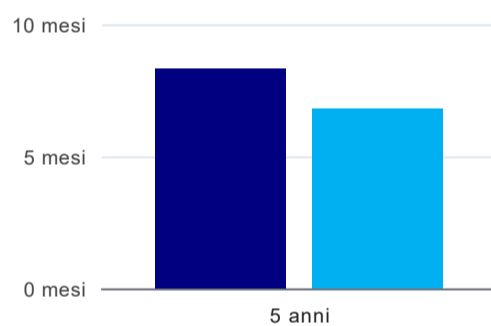
(valori assoluti)	Laureati	Intervistati	
Laureati del 2021 a 1 anno:	36	23	scheda di dettaglio
Laureati del 2019 a 3 anni:	48	19	scheda di dettaglio
Laureati del 2017 a 5 anni:	34	19	scheda di dettaglio

Tasso di occupazione



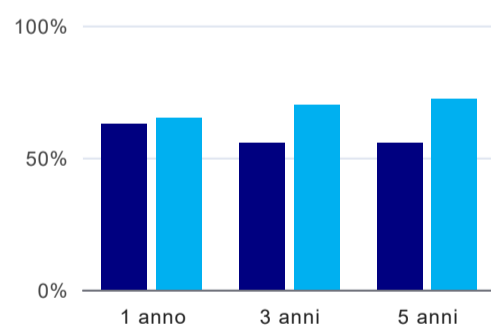
	1 anno	3 anni	5 anni
corso	69,6%	94,7%	94,7%
classe Centro	76,9%	86,3%	86,5%

Tempi di ingresso nel mercato del lavoro, dall'inizio della ricerca al reperimento del primo lavoro (medie, in mesi)⁽¹⁾



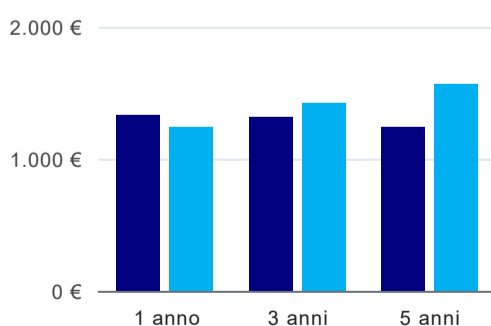
	1 anno	3 anni	5 anni
corso			8,3 mesi
classe Centro			6,8 mesi

Occupati che, nel lavoro, utilizzano in misura elevata le competenze acquisite con la laurea⁽¹⁾



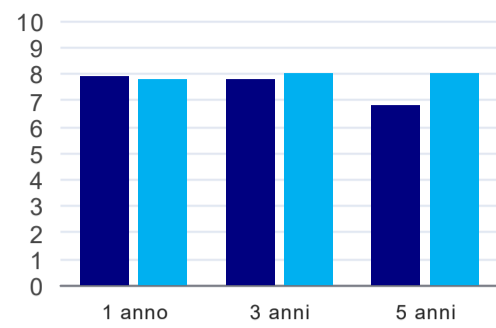
	1 anno	3 anni	5 anni
corso	62,5%	55,6%	55,6%
classe Centro	64,8%	70,0%	72,2%

Retribuzione mensile netta (medie, in euro)⁽¹⁾



	1 anno	3 anni	5 anni
corso	1.329€	1.317€	1.242€
classe Centro	1.238€	1.419€	1.562€

Soddisfazione per il lavoro svolto (medie, scala 1-10)⁽¹⁾



	1 anno	3 anni	5 anni
corso	7,9	7,8	6,8
classe Centro	7,8	8,0	8,0

⁽¹⁾ A partire dall'indagine 2022 l'indicatore è calcolato su tutti coloro che dichiarano di svolgere un'attività, anche di formazione, purché retribuita. Per le indagini precedenti, invece, è calcolato sui soli laureati che dichiarano di svolgere un'attività lavorativa retribuita, purché non si tratti di un'attività di formazione post-laurea. È pertanto necessario prestare molta cautela nel confronto dei risultati ottenuti in anni di rilevazione differenti.