

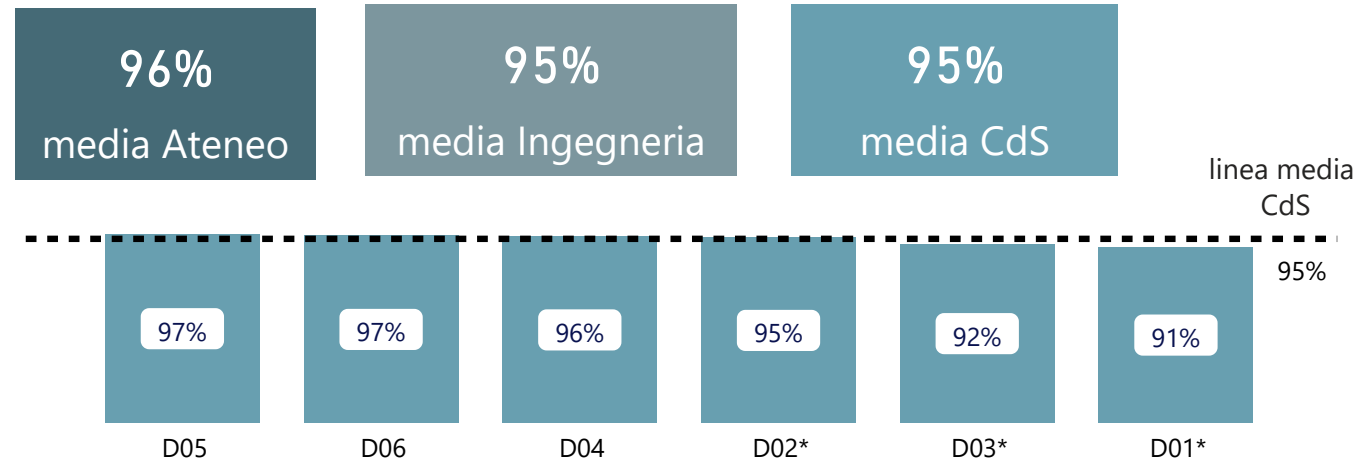
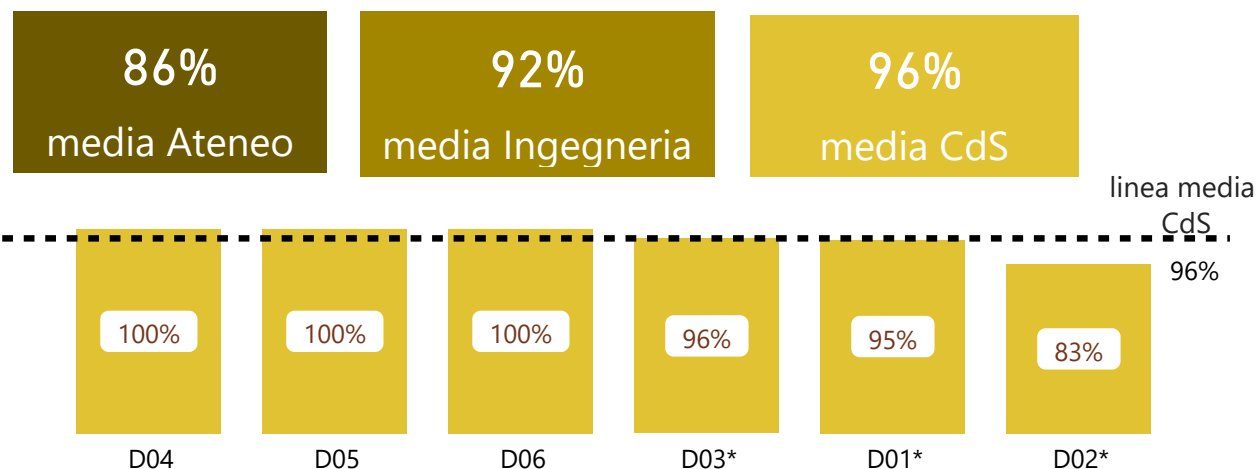
QUESTIONARIO DI VALUTAZIONE CORSI DI INSEGNAMENTO Scheda 2 – Parte B

Studenti Frequentanti - a.a. 2018/19

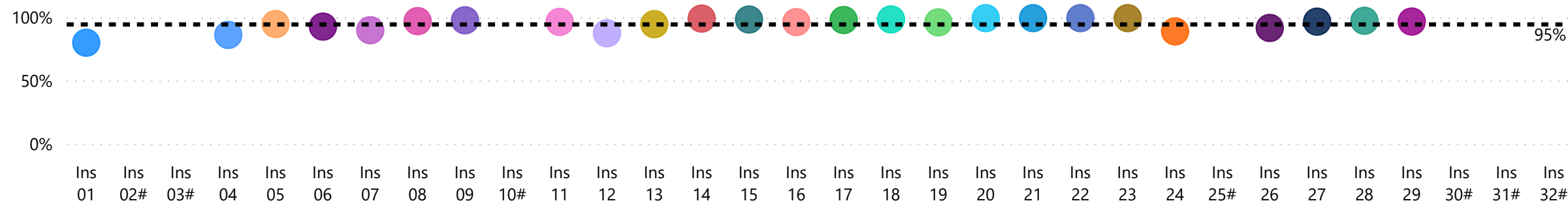
Laurea in Ingegneria Gestionale

% studenti che hanno valutato la prova sul tot dei compilati

% Risposte positive ("Decisamente Si", "Più si che no") sul tot di chi ha valutato la prova



% Risposte positive sul tot di chi ha valutato la prova ("Decisamente Si", "Più si che no") per insegnamento



*= Domanda per la quale è prevista nel questionario l'opzione "Prova non eseguita"

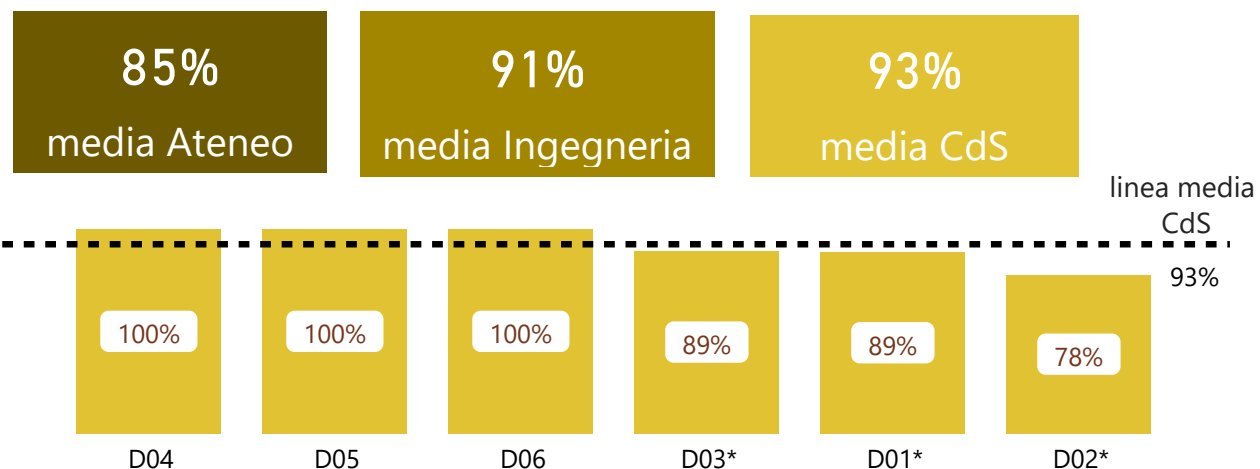
= Insegnamento per il quale è stato raccolto un numero di questionari inferiore a 5, non statisticamente significativo

QUESTIONARIO DI VALUTAZIONE CORSI DI INSEGNAMENTO Scheda 4 – Parte B

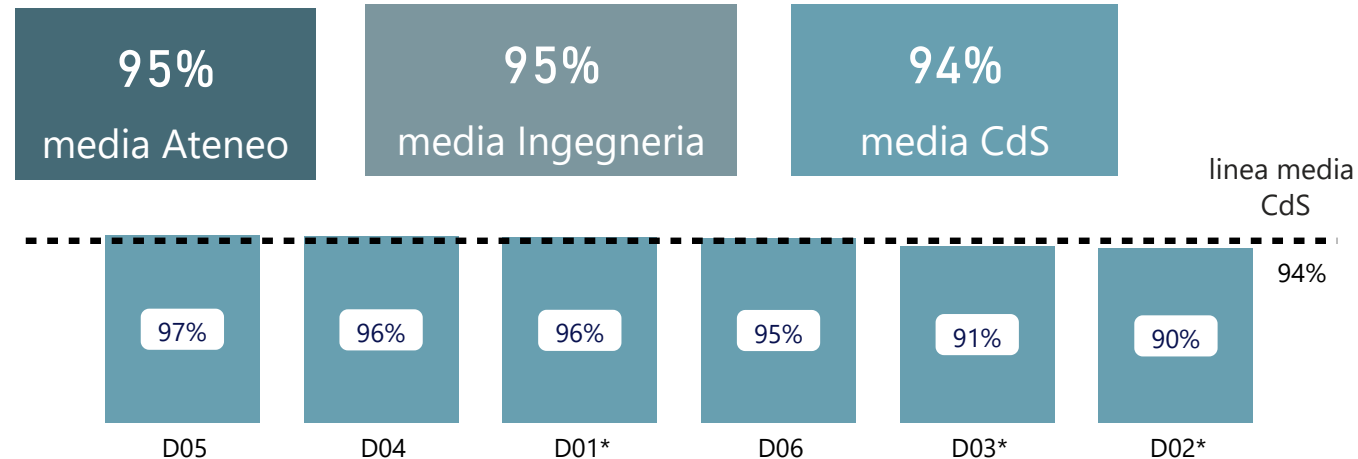
Studenti Non Frequentanti - a.a. 2018/19

Laurea in Ingegneria Gestionale

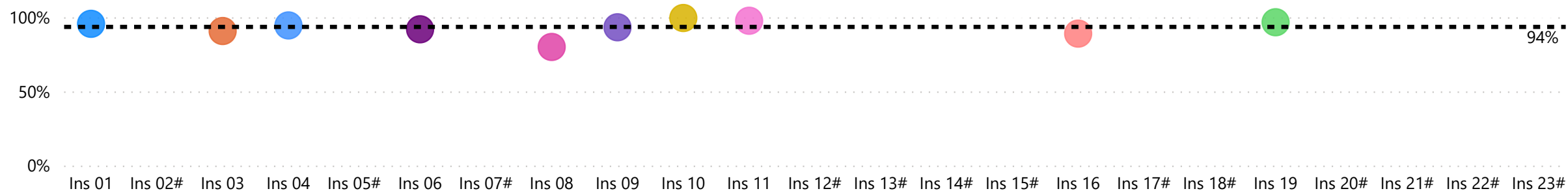
% studenti che hanno valutato la prova sul tot dei compilati



% Risposte positive ("Decisamente Si", "Più si che no") sul tot di chi ha valutato la prova



% Risposte positive sul tot di chi ha valutato la prova ("Decisamente Si", "Più si che no") per insegnamento



* = Domanda per la quale è prevista nel questionario l'opzione "Prova non eseguita"

= Insegnamento per il quale è stato raccolto un numero di questionari inferiore a 5, non statisticamente significativo

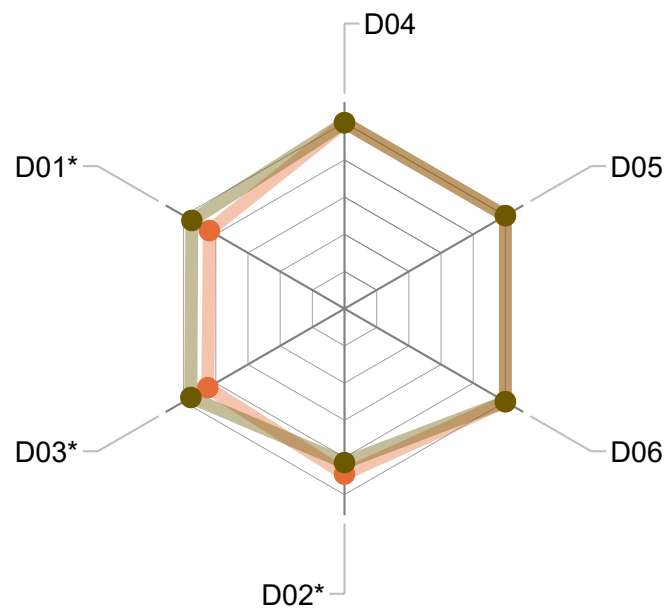
QUESTIONARIO DI VALUTAZIONE CORSI DI INSEGNAMENTO Scheda 2 – Parte B

Studenti Frequentanti - Confronto risultati a.a. 2018/19 VS a.a. 2017/18

Laurea in Ingegneria Gestionale

Confronto % studenti che hanno valutato la prova
sul tot dei compilati

● % valutato 2017 ● % valutato 2018

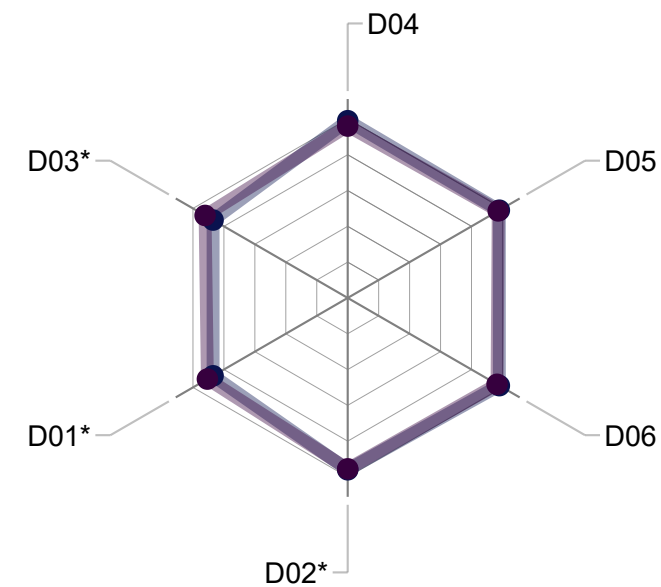


| codice domanda | domanda abbreviata | 2017 | 2018 |
|----------------|--------------------|------|------|
| D01* | tempo | 84% | 95% |
| D02* | prova orale | 89% | 83% |
| D03* | prova scritta | 85% | 96% |

| codice domanda | domanda abbreviata | 2017 | 2018 |
|----------------|-------------------------|------|------|
| D04 | modalità di valutazione | 100% | 100% |
| D05 | domande | 100% | 100% |
| D06 | criteri di valutazione | 100% | 100% |

Confronto % Risposte positive ("Decisamente Si", "Più si che no")
sul tot di chi ha valutato la prova

● % positiva 2017 ● % positive 2018



| codice domanda | domanda abbreviata | 2017 | 2018 |
|----------------|--------------------|------|------|
| D01* | tempo | 87% | 91% |
| D02* | prova orale | 96% | 95% |
| D03* | prova scritta | 87% | 92% |

| codice domanda | domanda abbreviata | 2017 | 2018 |
|----------------|-------------------------|------|------|
| D04 | modalità di valutazione | 99% | 96% |
| D05 | domande | 98% | 97% |
| D06 | criteri di valutazione | 98% | 97% |

*= Domanda per la quale è prevista nel questionario l'opzione "Prova non eseguita"



Il valore in tabella evidenziato in rosso indica un trend decrescente nel biennio



dati non disponibili, istituzione CdS a.a. 2018/19

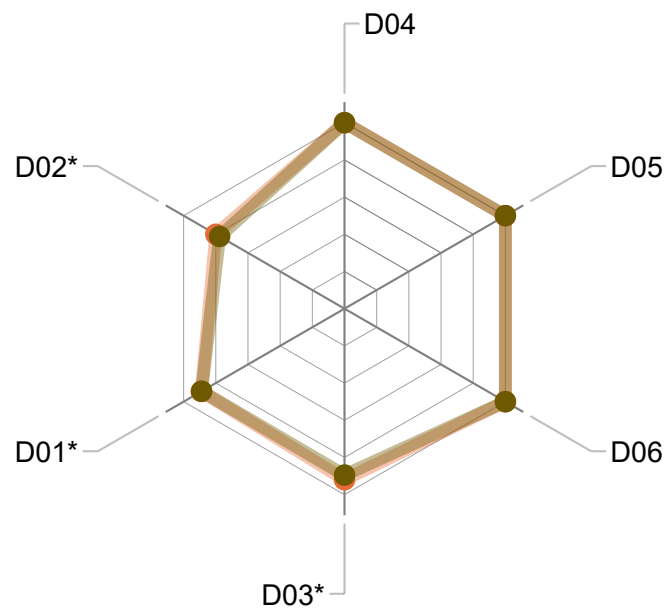
QUESTIONARIO DI VALUTAZIONE CORSI DI INSEGNAMENTO Scheda 4 – Parte B

Studenti Non Frequentanti - Confronto risultati a.a. 2018/19 VS a.a. 2017/18

Laurea in Ingegneria Gestionale

Confronto % studenti che hanno valutato la prova sul tot dei compilati

● % valutato 2017 ● % valutato 2018

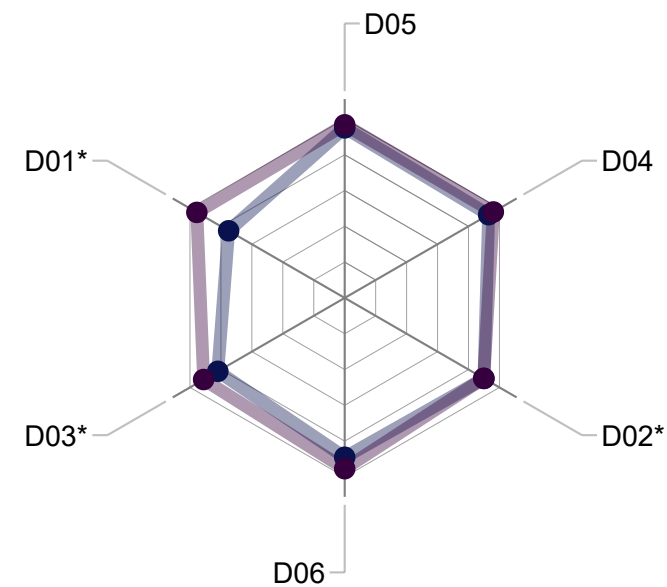


| codice domanda | domanda abbreviata | 2017 | 2018 |
|----------------|--------------------|------|------|
| D01* | tempo | 89% | 89% |
| D02* | prova orale | 80% | 78% |
| D03* | prova scritta | 92% | 89% |

| codice domanda | domanda abbreviata | 2017 | 2018 |
|----------------|-------------------------|------|------|
| D04 | modalità di valutazione | 100% | 100% |
| D05 | domande | 100% | 100% |
| D06 | criteri di valutazione | 100% | 100% |

Confronto % Risposte positive ("Decisamente Si", "Più si che no") sul tot di chi ha valutato la prova

● % positiva 2017 ● % positive 2018



| codice domanda | domanda abbreviata | 2017 | 2018 |
|----------------|--------------------|------|------|
| D01* | tempo | 75% | 96% |
| D02* | prova orale | 90% | 90% |
| D03* | prova scritta | 82% | 91% |

| codice domanda | domanda abbreviata | 2017 | 2018 |
|----------------|-------------------------|------|------|
| D04 | modalità di valutazione | 93% | 96% |
| D05 | domande | 95% | 97% |
| D06 | criteri di valutazione | 89% | 95% |

*= Domanda per la quale è prevista nel questionario l'opzione "Prova non eseguita"



Il valore in tabella evidenziato in rosso indica un trend decrescente nel biennio



dati non disponibili, istituzione CdS a.a. 2018/19

Legenda domande Questionario di valutazione della didattica Scheda 2 e 4 – Parte B

| Codice domanda | Domanda abbreviata | Domanda del questionario |
|----------------|-------------------------|---|
| D01* | Tempo | Il tempo messo a disposizione per la prova scritta (se prevista) è stato sufficiente per espletare il compito? |
| D02* | Prova orale | La prova orale d'esame (se prevista) si è svolta in pubblico? |
| D03* | Prova scritta | I risultati della prova scritta (se prevista) sono stati forniti nei tempi dichiarati in sede d'esame? |
| D04 | Modalità di valutazione | Le modalità di valutazione dell'apprendimento applicate dal docente in sede d'esame sono state coerenti con quanto dichiarato nella guida agli insegnamenti? Se NO, specificare perché. |
| D05 | Domande | Le domande della prova d'esame sono state attinenti al programma ed ai prerequisiti espressi nella guida agli insegnamenti? Se NO, specificare perché. |
| D06 | Criteri di valutazione | I criteri di valutazione dell'apprendimento applicati dal docente in sede d'esame sono stati coerenti con quanto dichiarato nella guida agli insegnamenti? Se NO, specificare perché. |

***= Domanda per la quale è presente nel questionario l'opzione "prova non eseguita"**