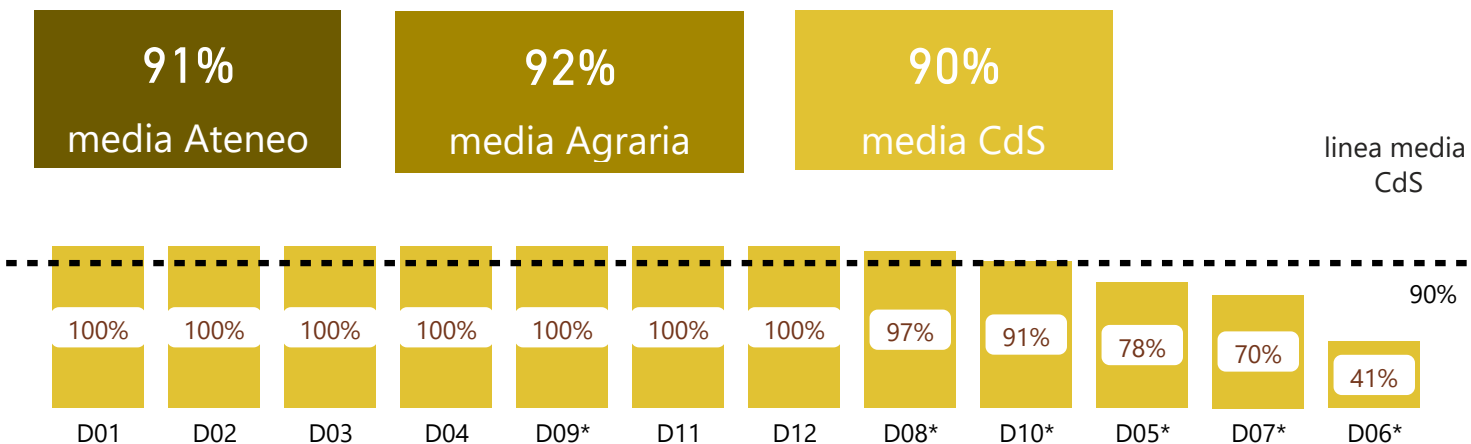


QUESTIONARIO DI VALUTAZIONE "Corso di Studio - Aule - Attrezzature - Servizi di supporto" Scheda 2 – Parte A

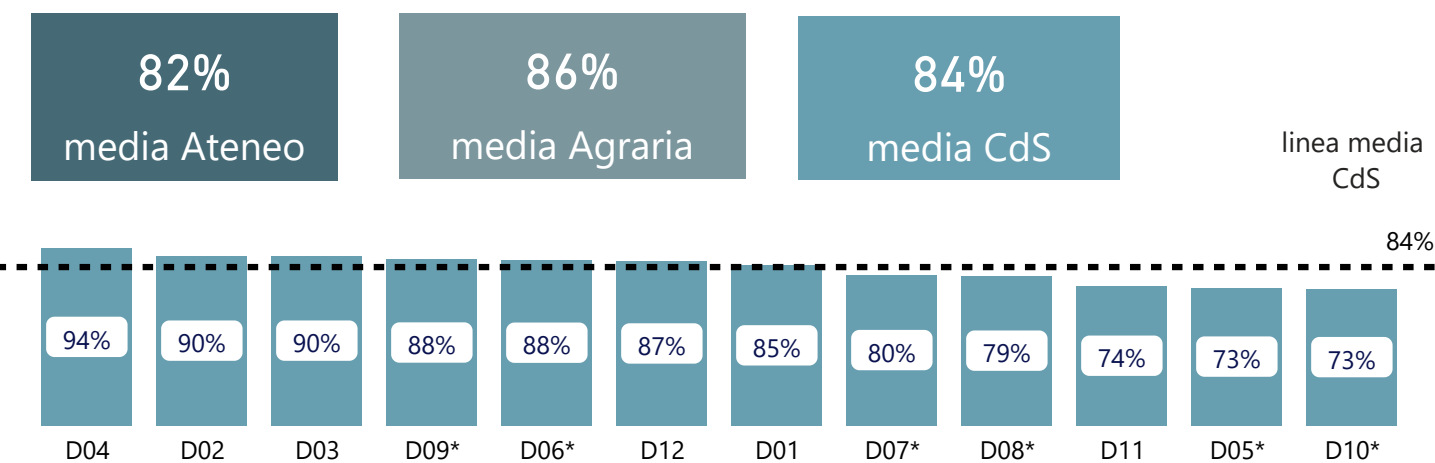
Studenti Frequentanti - a.a. 2019/20

Laurea in Scienze e Tecnologie Agrarie


% Studenti che hanno usufruito del servizio sul tot dei compilati



% Risposte positive ("Decisamente Si", "Più si che no") sul tot di chi ha usufruito



Correlazione tra risposte positive e studenti che hanno usufruito del servizio



Legenda quesiti

- D01 carico di studio
- D07* laboratori
- D02 organizzazione complessiva
- D08* attrezzature per la didattica
- D03 orario lezioni
- D09* piattaforme online
- D04 aule didattiche
- D10* rete wireless
- D05* aule e spazi studio
- D11 segreteria studenti
- D06* biblioteche
- D12 soddisfazione complessiva

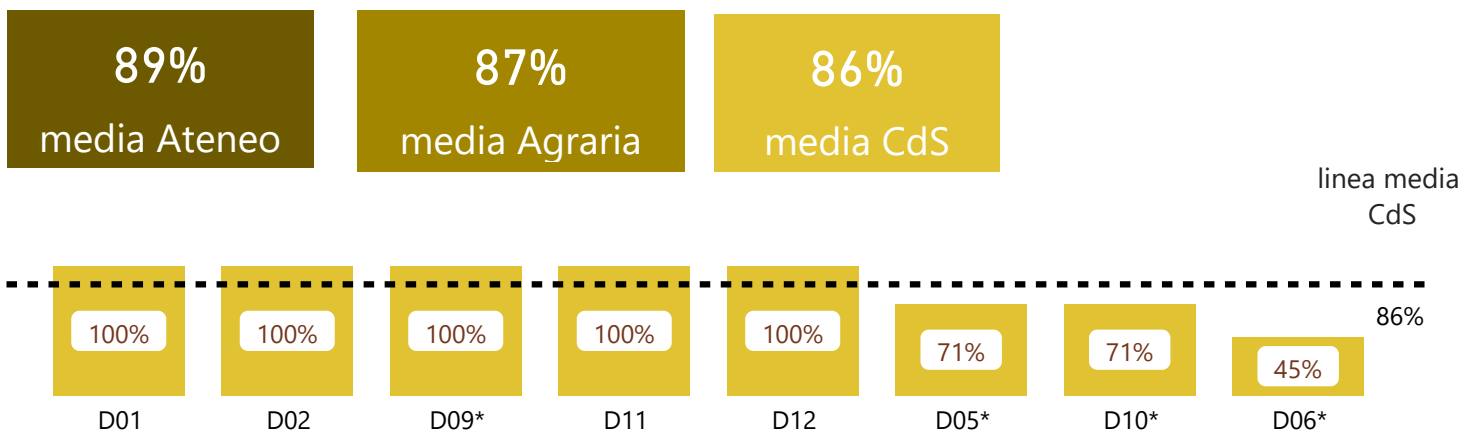
* = Domande per le quali è presente nel questionario l'opzione "Non ho usufruito del servizio"

QUESTIONARIO DI VALUTAZIONE "Corso di Studio - Aule - Attrezzature - Servizi di supporto" Scheda 4 – Parte A

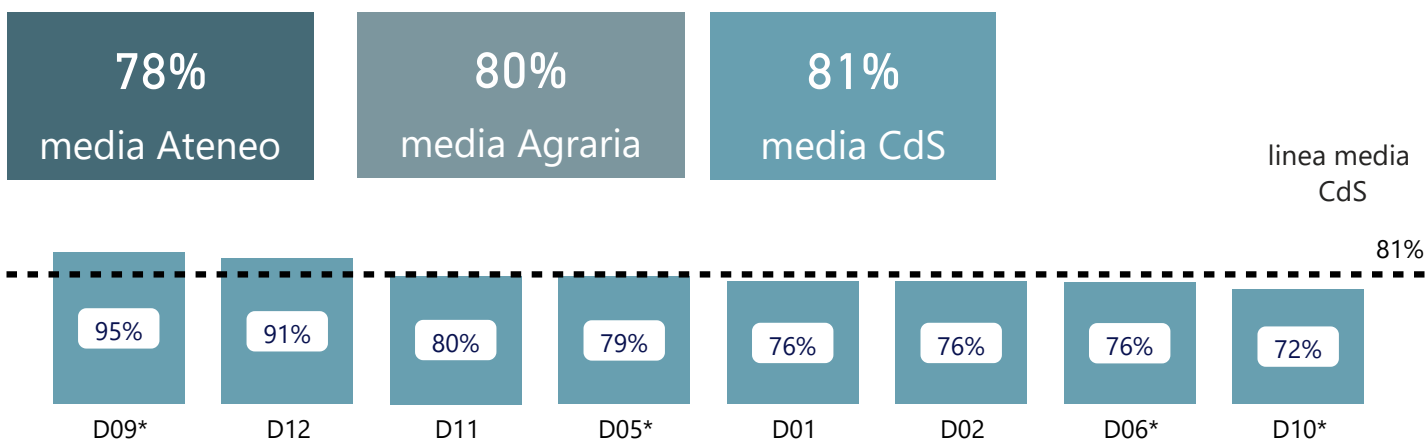
Studenti Non Frequentanti - a.a. 2019/20

Laurea in Scienze e Tecnologie Agrarie

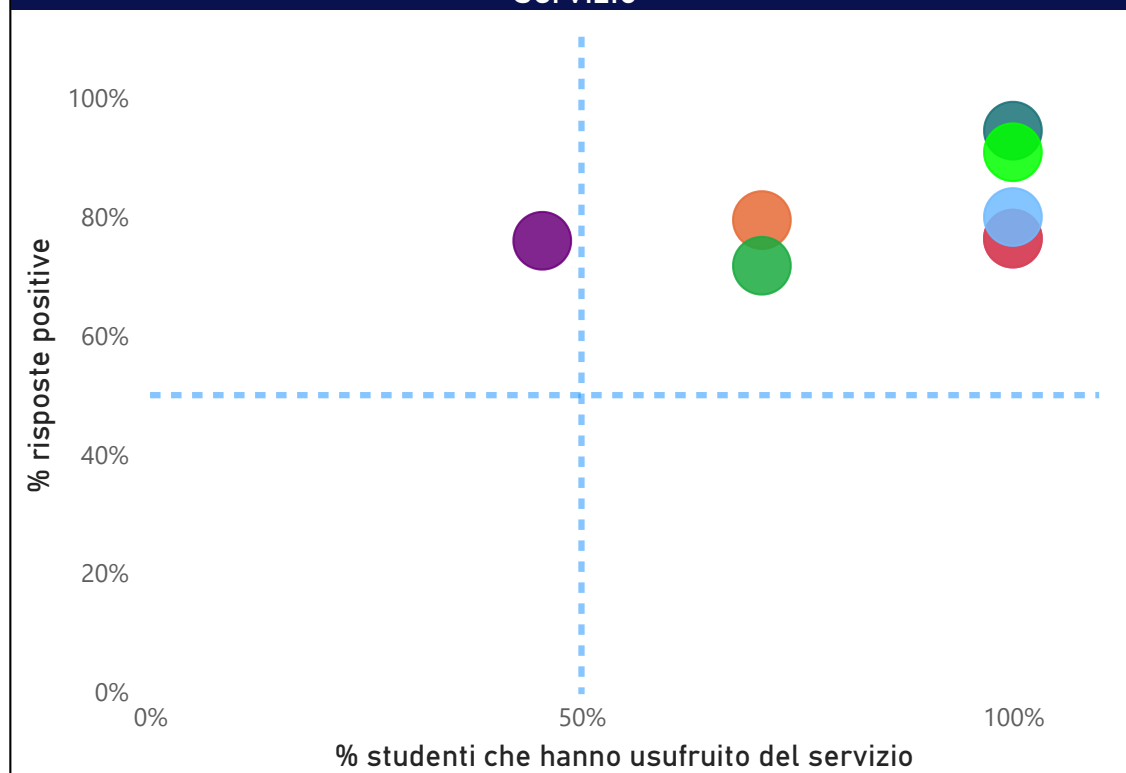
% Studenti che hanno usufruito del servizio sul tot dei compilati



% Risposte positive ("Decisamente Si", "Più si che no") sul tot di chi ha usufruito



Correlazione tra risposte positive e studenti che hanno usufruito del servizio



Legenda quesiti

- D01 carico di studio
- D09* piattaforme online
- D02 organizzazione complessiva
- D10* rete wireless
- D05* aule e spazi studio
- D11 segreteria studenti
- D06* biblioteche
- D12 soddisfazione complessiva

* = Domande per le quali è presente nel questionario l'opzione "Non ho usufruito del servizio"

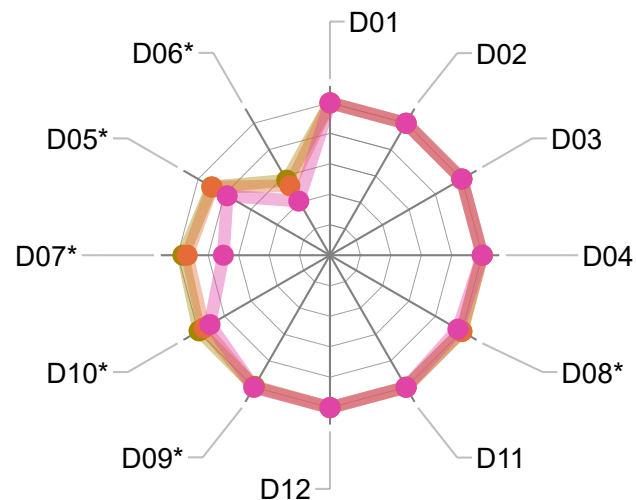
QUESTIONARIO DI VALUTAZIONE "Corso di Studio - Aule - Attrezzature - Servizi di supporto" Scheda 2 – Parte A

Studenti Frequentanti - Confronto risultati a.a. 2019/20 VS a.a. 2018/19 e a.a. 2017/18

Laurea in Scienze e Tecnologie Agrarie

Confronto % Studenti che hanno usufruito del servizio

● % usufruito 2017 ● % usufruito 2018 ● % usufruito 2019

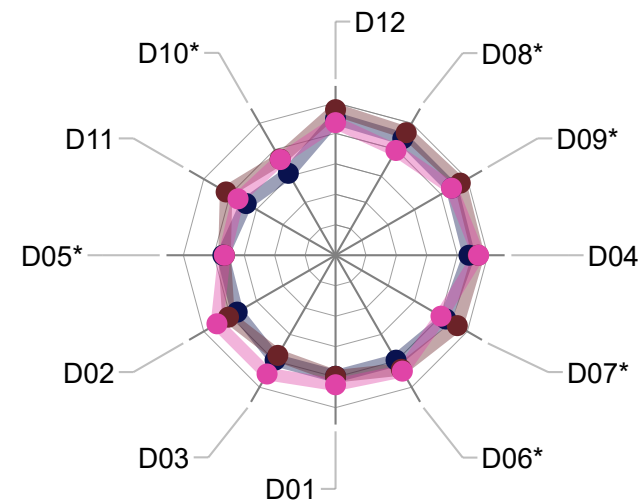


| codice | domanda abbreviata | 2017 | 2018 | 2019 |
|--------|----------------------------|------|------|------|
| D01 | carico di studio | 100% | 100% | 100% |
| D02 | organizzazione complessiva | 100% | 100% | 100% |
| D03 | orario lezioni | 100% | 100% | 100% |
| D04 | aule didattiche | 100% | 100% | 100% |
| D05* | aule e spazi studio | 90% | 89% | 78% |
| D06* | biblioteche | 57% | 53% | 41% |
| D07* | laboratori | 97% | 94% | 70% |

| codice | domanda abbreviata | 2017 | 2018 | 2019 |
|--------|-------------------------------|------|------|------|
| D08* | attrezzature per la didattica | 100% | 100% | 97% |
| D09* | piattaforme online | 99% | 100% | 100% |
| D10* | rete wireless | 99% | 96% | 91% |
| D11 | segreteria studenti | 100% | 100% | 100% |
| D12 | soddisfazione complessiva | 100% | 100% | 100% |

Confronto % Risposte positive

● % positiva 2017 ● % positiva 2018 ● % positiva 2019



| codice | domanda abbreviata | 2017 | 2018 | 2019 |
|--------|----------------------------|------|------|------|
| D01 | carico di studio | 79% | 79% | 85% |
| D02 | organizzazione complessiva | 75% | 81% | 90% |
| D03 | orario lezioni | 79% | 76% | 90% |
| D04 | aule didattiche | 88% | 94% | 94% |
| D05* | aule e spazi studio | 74% | 73% | 73% |
| D06* | biblioteche | 80% | 86% | 88% |
| D07* | laboratori | 84% | 92% | 80% |

| codice | domanda abbreviata | 2017 | 2018 | 2019 |
|--------|-------------------------------|------|------|------|
| D08* | attrezzature per la didattica | 88% | 93% | 79% |
| D09* | piattaforme online | 88% | 95% | 88% |
| D10* | rete wireless | 62% | 73% | 73% |
| D11 | segreteria studenti | 68% | 83% | 74% |
| D12 | soddisfazione complessiva | 90% | 96% | 87% |

Il valore in tabella evidenziato in rosso indica un trend decrescente rispetto all'anno precedente

* = Domande per le quali è presente nel questionario l'opzione "Non ho usufruito del servizio"

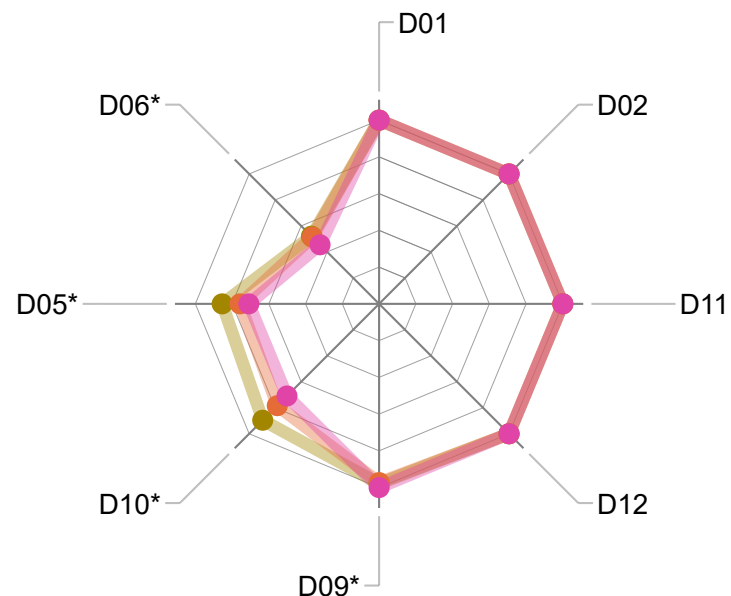
QUESTIONARIO DI VALUTAZIONE "Corso di Studio - Aule - Attrezzature - Servizi di supporto" Scheda 4 – Parte A

Studenti Non Frequentanti - Confronto risultati a.a. 2019/20 VS a.a. 2018/19 e a.a. 2017/18

Laurea in Scienze e Tecnologie Agrarie

Confronto % Studenti che hanno usufruito del servizio

● % usufruito 2017 ● % usufruito 2018 ● % usufruito 2019

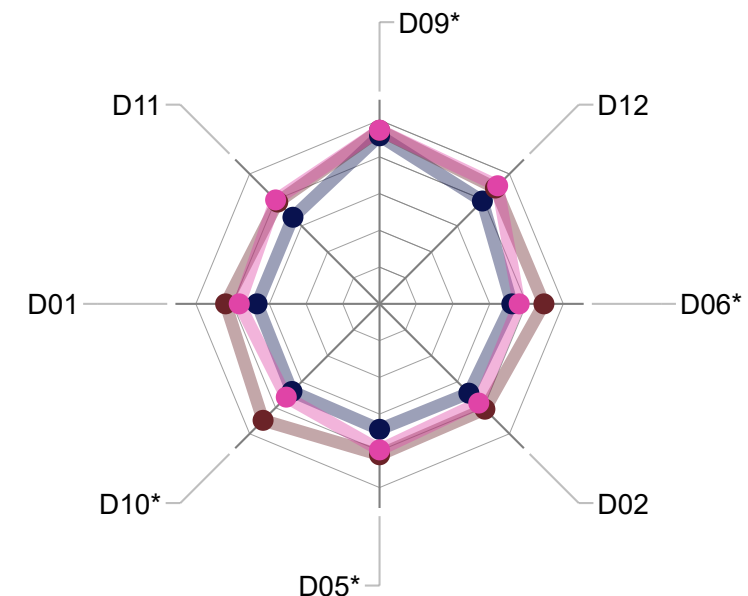


| codice | domanda abbreviata | 2017 | 2018 | 2019 |
|--------|----------------------------|------|------|------|
| D01 | carico di studio | 100% | 100% | 100% |
| D02 | organizzazione complessiva | 100% | 100% | 100% |
| D05* | aule e spazi studio | 85% | 76% | 71% |
| D06* | biblioteche | 52% | 51% | 45% |

| codice | domanda abbreviata | 2017 | 2018 | 2019 |
|--------|---------------------------|------|------|------|
| D09* | piattaforme online | 98% | 97% | 100% |
| D10* | rete wireless | 90% | 78% | 71% |
| D11 | segreteria studenti | 100% | 100% | 100% |
| D12 | soddisfazione complessiva | 100% | 100% | 100% |

Confronto % Risposte positive

● % positiva 2017 ● % positiva 2018 ● % positiva 2019



| codice | domanda abbreviata | 2017 | 2018 | 2019 |
|--------|----------------------------|------|------|------|
| D01 | carico di studio | 67% | 84% | 76% |
| D02 | organizzazione complessiva | 69% | 81% | 76% |
| D05* | aule e spazi studio | 68% | 82% | 79% |
| D06* | biblioteche | 72% | 89% | 76% |

| codice | domanda abbreviata | 2017 | 2018 | 2019 |
|--------|---------------------------|------|------|------|
| D09* | piattaforme online | 91% | 94% | 95% |
| D10* | rete wireless | 67% | 90% | 72% |
| D11 | segreteria studenti | 67% | 78% | 80% |
| D12 | soddisfazione complessiva | 79% | 89% | 91% |

Il valore in tabella evidenziato in rosso indica un trend decrescente rispetto all'anno precedente

* = Domande per le quali è presente nel questionario l'opzione "Non ho usufruito del servizio"

Legenda domande Questionario di valutazione “Corso di Studio - Aule - Attrezzature - Servizi di supporto” Scheda 2 e 4 – Parte A

| Codice domanda | Domanda abbreviata | Domanda del questionario |
|----------------|-------------------------------|--|
| D01 | carico di studio | Il carico di studio degli insegnamenti previsti nel periodo di riferimento è risultato accettabile? |
| D02 | organizzazione complessiva | L'organizzazione complessiva (orario, esami, intermedi e finali) degli insegnamenti previsti nel periodo di riferimento è risultata accettabile? |
| D03 | orario lezioni | L'orario delle lezioni degli insegnamenti previsti nel periodo di riferimento è stato congegnato in modo tale da consentire una frequenza e una attività di studio individuale adeguate? |
| D04 | aule didattiche | Le aule in cui si sono svolte le lezioni sono risultate adeguate (si vede, si sente, si trova posto)? |
| D05* | aule e spazi studio | Sono risultate adeguate le aule e spazi studio? (dotazione di prese elettriche, tavoli, climatizzazione) |
| D06* | biblioteche | Sono risultate adeguate le biblioteche? |
| D07* | laboratori | Sono risultati adeguati i laboratori? |
| D08* | attrezzature per la didattica | Sono risultate adeguate le attrezzature per la didattica? (proiettore, lavagna/schermo, computer) |
| D09* | piattaforme online | Sono risultate adeguate le piattaforme online? (esse3web, sito UNIVPM, helpdesk, Moodle o piattaforme di e-learning) |
| D10* | rete wireless | E' risultata adeguata la rete wireless? |
| D11 | segreteria studenti | Il servizio svolto dalla segreteria studenti è stato soddisfacente? |
| D12 | soddisfazione complessiva | Si ritiene complessivamente soddisfatto/a degli insegnamenti? |

***= Domande per le quali è presente nel questionario l'opzione “Non ho usufruito del servizio”**