

# ISTRUZIONI PER LA COMPILAZIONE DEL LEARNING AGREEMENT IN ESSE3WEB

AGGIORNATO 8.5.2024

SCADENZE per la COMPILAZIONE del PRIMO L.A.:

- dal **15.04.2024** al **31.05.2024** per **partenze I sem/A.A.**
- dal **10.07.2023** al **15.01.2023** per **partenze II sem.**
- SCADENZE per le MODIFICHE L.A.:
  - 30.11.2024** per chi frequenta il I sem/A.A. **per modifiche relative al I sem.**
  - 31.03.2025** per chi frequenta il II sem/A.A. **per modifiche relative al II sem.**


Da marzo 2022 l'UNIVPM entra a far parte della rete EWP ([Erasmus Without Paper](#)), che consente l'interscambio informatico dei dati fra le università partner evitando il passaggio dei documenti cartacei. L'integrazione sarà graduale ma già da ora alcune funzionalità sono attive ed integrate in Esse3 web, come la ricezione delle offerte formative degli atenei esteri e lo scambio digitale delle proposte didattiche. Si tratta di una sperimentazione informatica che dovrà essere testata per mesi e riprogrammata nelle criticità, per cui le indicazioni fornite nel presente documento sono in continuo aggiornamento.

## Indice:

- 1. COMPILAZIONE DEL LEARNING AGREEMENT IN ESSE3WEB**
- 2. FINESTRE DI COMPILAZIONE DEL PRIMO LEARNING AGREEMENT (prima della partenza)**
- 3. INDICAZIONI GENERALI PER UNA CORRETTA COMPILAZIONE DEL LEARNING AGREEMENT**
- 4. INSERIMENTO DELLE ATTIVITÀ ESTERE**
- 5. INSERIMENTO DELLE ATTIVITÀ ESTERE COME CREDITI LIBERI**
- 6. ATTIVITÀ DA ASSOCIARE PRESENTI NEL LIBRETTO ONLINE O NELL'OFFERTA DEL CdS**
- 7. ASSOCIAZIONE DELLE ATTIVITÀ**
- 8. ASSOCIAZIONE DI CORSI INTEGRATI**
- 9. INSERIMENTO CONTATTI REFERENTE ESTERNO**
- 10. PRESENTAZIONE DEL LEARNING AGREEMENT**
- 11. LEARNING AGREEMENT "DURING MOBILITY": CAMBIAMENTI**
- 12. STATI DEL LEARNING AGREEMENT**
- 13. GESTIONE DEL LEARNING AGREEMENT SGANCIATO DA EWP**

## 1. COMPILAZIONE DEL LEARNING AGREEMENT IN ESSE3WEB

Entrare con il proprio login e password e selezionare nel menu sulla sinistra sotto **“Mobilità Internazionale”** la voce **“Bandi di mobilità”**.

Cliccare poi sulla lente  per accedere al bando per il quale si è accettata la destinazione (dove è presente il pallino VERDE).

Studente HOME

EZIO RUSTICALI

Area Riservata  
Logout  
Cambia Password  
Altre Carriere

Home - Dati Anagrafici  
Segreteria  
Piano di Studio  
Carriera  
Esami - Appelli  
Tirocini e stage  
HomePage Stage  
Aziende  
Opportunità  
Le mie opportunità  
Le mie candidature  
Le mie ricerche salvate  
Gestione tirocini  
Proposta di stage  
**Mobilità internazionale**  
Bandi di Mobilità

### Elenco Bandi di Mobilità Internazionale

Avviso: queste funzionalità sono in fase di sperimentazione da parte dell'Ateneo.  
Si tratta di una simulazione del bando dell'Ateneo già concluso e una piccola parte dei vincitori del bando in oggetto sono stati coinvolti.  
Per gli altri le procedure necessarie non sono modificate, attenersi a quanto indicato dalla Ripartizione Relazioni Internazionali.







Ambito mobilità: EXCHANGE PROGRAMS


Ricerca

#### Mobilità Erasmus+ Study in Uscita

A.A.	Num. bando	Titolo	Stato bando	Stato iscr.	Azioni
2017	15	2 BANDO PROVA ERASMUS OUT 2017	🔒		🔍
2017	18	5.o Erasmus+ Outgoing Study 2018 - ingegneria (ErOut1819)	🔒	🟢	🔍

Legenda:

-  = Link esterno
-  = Dettaglio/ Iscrizione
-  = Iscritto al bando
-  = Iscrizione non completata
-  = Iscrizioni aperte
-  = Iscrizioni chiuse



## 2. FINESTRE DI COMPILAZIONE DEL PRIMO LEARNING AGREEMENT (prima della partenza)

Per poter compilare il primo Learning Agreement, cliccare su “Conferma Assegnazione” per accettare la sede assegnata. Non considerare veritiere le informazioni riguardanti la graduatoria di assegnazione alla sede di partenza.

Successivamente, cliccare su “vai al learning agreement” rispettando le scadenze sia dell’UNIVPM sia dell’Università partner.

**3 - Pubblicazione dati Graduatoria** ✓

Di seguito vengono mostrate le informazioni sulla graduatoria

Graduatoria "5.o Erasmus+ Outgoing Study 2018 - ingegneria (ErOut1819)"

- Data elaborazione: 16/05/2018
- Posizione definitiva: 4
- Punt totali: 0
- Crediti totali: 0
- Stato: Assegnato

**4 - Conferma della sede assegnata** 🔒

E' possibile effettuare la conferma della sede dal 10/02/2018 al 31/05/2018

Sede

[Conferma Assegnazione](#) [Rinuncia Assegnazione](#)

[Indietro](#)

**3 - Pubblicazione dati Graduatoria** ✓

Di seguito vengono mostrate le informazioni sulla graduatoria

Graduatoria "5.o Erasmus+ Outgoing Study 2018 - ingegneria (ErOut1819)"

- Data elaborazione: 16/05/2018
- Posizione definitiva: 4
- Punt totali: 0
- Crediti totali: 0
- Stato: Assegnato

**4 - Conferma della sede assegnata** ✓

E' possibile effettuare la conferma della sede dal 10/02/2018 al 31/05/2018

Sede

Destinazione Confermata

**5 - Compilazione Learning Agreement** 🔒

E' possibile effettuare la prima compilazione del Learning Agreement dal 10/02/2018 al 31/05/2018

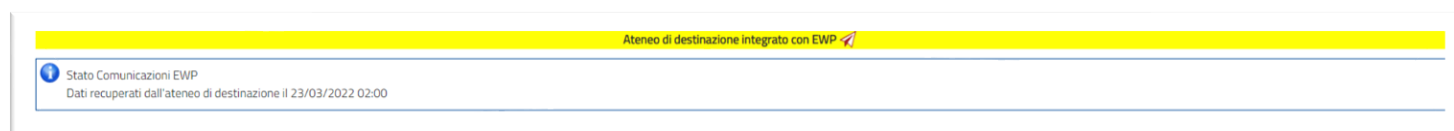
Non hai ancora compilato il il learning agreement.

[vai al learning agreement](#)

[Indietro](#)

### 3. INDICAZIONI GENERALI PER UNA CORRETTA COMPILAZIONE DEL LEARNING AGREEMENT

Quando l'Ateneo di destinazione è presente in EWP, esso viene segnalato con una barra gialla in alto. Questo comporta che lo scambio del Learning Agreement e tutti suoi successivi cambiamenti avverranno per via telematica: nessun documento dovrà essere inviato per e-mail all'ateneo straniero. Lo studente potrà scaricare una copia del Learning Agreement inviato via EWP ma questo avrà valore di bozza e non conterrà la firma del Referente Erasmus di Facoltà.



Se l'Ateneo di destinazione non è presente in EWP (a differenza dell'esempio riportato sopra, nella pagina in alto non viene segnalato nulla), lo scambio del Learning Agreement e tutti suoi successivi cambiamenti avverranno tramite posta elettronica: lo studente dovrà scaricare il Learning Agreement in formato europeo approvato dal Referente di Facoltà e dovrà inviarlo all'ateneo straniero. Il L.A. completo di firme va obbligatoriamente caricato in Esse3 nella sezione allegati del Learning Agreement (fare riferimento al punto n. 13 delle Istruzioni per la gestione del l.a. sganciato da EWP).

Nella schermata "Compilazione Learning Agreement" nella parte a sinistra (Tabella A) è necessario inserire le "Attività da sostenere all'estero" mentre nella parte a destra (Tabella B) devono essere presenti le attività dell'UNIVPM che per le quali si desidera la convalida al rientro dalla mobilità.

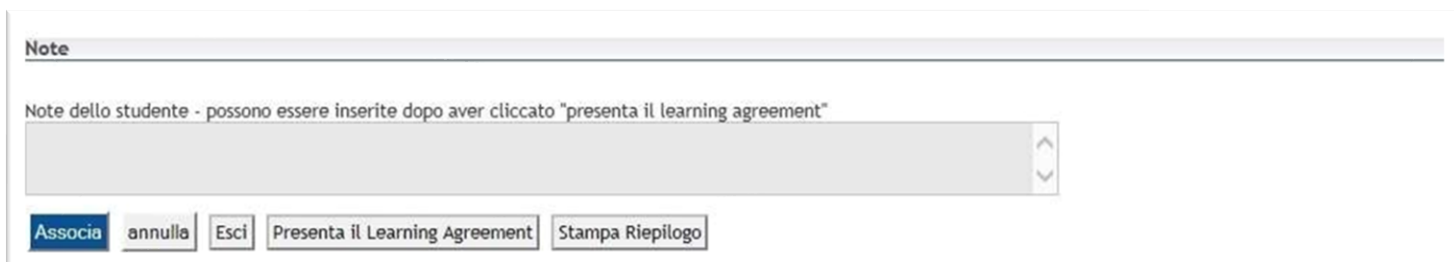
Di norma, la **Tabella A deve avere un numero di crediti maggiore o uguale rispetto alla Tabella B**, ma è bene tenere conto delle indicazioni che forniscono i referenti Erasmus per ciascuna Facoltà/Dipartimento. Gli studenti della Facoltà di Economia possono leggere [qui](#) ulteriori indicazioni in merito. Gli studenti della facoltà di Medicina devono tenere conto del Vademecum per la mobilità.

Nella Tabella B possono essere inserite:

- **tutte le attività formative presenti nel libretto**: max di 30 CFU per una mobilità semestrale, max 60 CFU per una mobilità annuale.  
Se necessario, è **possibile inserire attività non presenti nel libretto**, ma offerte dal Corso di Studio o dall'Offerta di Ateneo: in questo caso lo studente deve provvedere a **modificare il Piano di Studi** affinché questo presenti tutte le attività indicate nel l.a..  
**Possano essere convalidate solo le attività presenti nel l.a. e nel libretto.**
- **Attività a scelta libera (crediti a scelta)**, se previste dal Piano di Studi.
- **Prova finale**: si intende il lavoro di preparazione della tesi all'estero, per cui verrà convalidato n. CFU corrispondenti alla prova finale -1.  
**È obbligatorio** compilare il modulo "richiesta tesi" presente nella modulistica dell'a.a. di mobilità. La richiesta tesi va caricata in Esse3, debitamente compilata e firmata, in formato PDF, nella sezione allegati del Learning Agreement.
- **Tirocinio (stage)**  
**È obbligatorio** compilare il modulo "richiesta tirocinio" presente nella modulistica dell'a.a. di mobilità.

La richiesta tirocinio va caricata in Esse3, debitamente compilata e firmata, in formato PDF, nella sezione allegati del Learning Agreement.

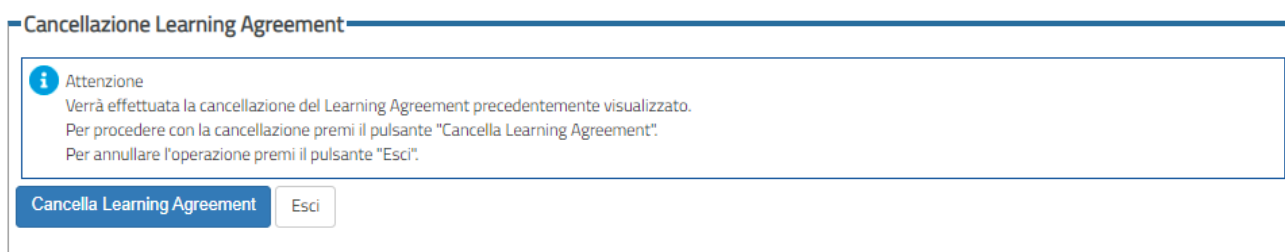
Lo studente, dopo aver effettuato tutte le associazioni, può inserire delle **note** utili alla valutazione del l.a. da parte del Referente.



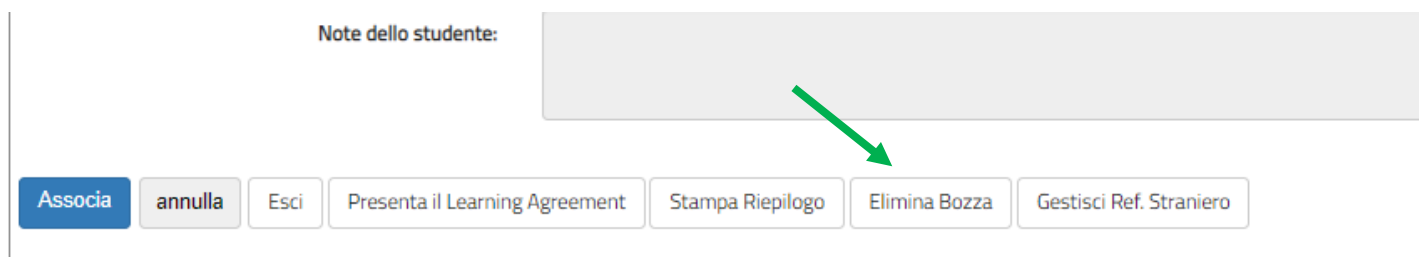
The screenshot shows a section titled "Note" with a header bar. Below the header is a text area containing the instruction: "Note dello studente - possono essere inserite dopo aver cliccato 'presenta il learning agreement'". Below the text area is a row of buttons: "Associa" (highlighted in blue), "annulla", "Esci", "Presenta il Learning Agreement", and "Stampa Riepilogo".

Quando lo studente presenta il Learning Agreement lo stato cambia da **“bozza”** a **“presentato”**, solo in questo stato è visualizzabile dal Referente Erasmus che deve valutarlo.

**Lo studente può cancellare il l.a.** in stato “bozza”, **mai** quando è in stato “presentato”, “approvato” o “rifiutato”.



The screenshot shows a dialog box titled "Cancellazione Learning Agreement". It contains an information icon and the following text: "Attenzione Verrà effettuata la cancellazione del Learning Agreement precedentemente visualizzato. Per procedere con la cancellazione premi il pulsante 'Cancella Learning Agreement'. Per annullare l'operazione premi il pulsante 'Esci'". Below the text are two buttons: "Cancella Learning Agreement" (highlighted in blue) and "Esci".



The screenshot shows the "Note dello studente:" section with a large grey text area. Below the text area is a row of buttons: "Associa" (highlighted in blue), "annulla", "Esci", "Presenta il Learning Agreement", "Stampa Riepilogo", "Elimina Bozza", and "Gestisci Ref. Straniero". A green arrow points from the text area to the "Elimina Bozza" button.

#### 4. INSERIMENTO DELLE ATTIVITÀ ESTERE

Lo studente può iniziare la compilazione inserendo:

- il codice (se noto),
- la denominazione dell'attività estera,
- il numero di crediti ECTS (1 CFU = 1 ECTS),
- flag "AD non associabile (TAF D)": solo per attività con crediti liberi (rif. punto n.5)
- periodo sostenimento,
- link al programma dell'attività estera (dal sito dell'ateneo straniero).

Cliccare sempre "Conferma" per ogni attività da inserire.

**Per la preparazione delle tesi:** nella tabella A, come attività estera, va indicato "Thesis work" per i CdS triennali oppure "Master Thesis work" per i CdS magistrali e associato unicamente con l'attività dell'UNIVPM "Prova finale".

**Per il tirocinio:** nella tabella A, come attività estera, va indicato "Traineeship" e associato unicamente con la corrispondente attività dell'UNIVPM "Tirocinio".

**ATTENZIONE:** lo studente iscritto ad un CdS triennale che svolgerà la mobilità durante la magistrale deve inserire tutta l'attività estera come "AD non associabile (TAF D)" e l'approvazione del docente sarà una "approvazione condizionata". È consigliabile inserire nelle note la denominazione del corso di laurea magistrale e l'eventuale indirizzo a cui lo studente desidera iscriversi nell'anno di mobilità.

**A seguito dell'immatricolazione** al CdS magistrale lo studente deve scrivere a [erasmus.outgoing@univpm.it](mailto:erasmus.outgoing@univpm.it) per comunicare la nuova matricola e per chiedere l'aggiornamento della carriera nella sezione mobilità internazionale di Esse3, inoltre dovrà presentare un nuovo Learning Agreement associando l'attività estera con le attività presenti nel libretto.

#### Compilazione Learning Agreement

##### Inserimento Attività esterna da associare

Inserire una nuova attività selezionandola dalla lista oppure digitandone la descrizione se non presente nella lista.  
Premere il pulsante "Conferma" per salvare i dati.  
Premere "Esci" per rinunciare all'operazione.

Codice della AD:	<input type="text"/>
Descrizione AD:	<input type="text" value="Prova 123"/>
CFU (Crediti ECTS):	<input type="text" value="5.5"/> (usa il punto per i decimali. Es: 20500.30)
AD non associabile (TAF D):	<input type="checkbox"/>
Periodo di sostenimento:	<input type="text" value="-- Seleziona un periodo --"/>
Link web programma AD:	<input type="text"/>
<input type="button" value="Conferma"/> <input type="button" value="annulla"/> <input type="button" value="Esci"/>	

## 5. INSERIMENTO DELLE ATTIVITÀ ESTERE COME CREDITI LIBERI

Per quelle attività a scelta libera (crediti a scelta) per cui non si possa associare alcuna attività dell'UNIVPM, è necessario inserire l'attività estera selezionando l'apposito flag "AD non associabile (TAF D)".

Va sempre inserito il codice (se presente), la denominazione dell'attività estera, il numero di crediti ECTS, il periodo e il link al programma.

Gli studenti iscritti al Dip. di Agraria o di Scienze che useranno i crediti a scelta dovranno indicare una o più attività estere come "AD non associabile". Al rientro, in sede di convalida, verrà riconosciuto nel libretto l'attività straniera sostenuta all'estero.

### Compilazione Learning Agreement

#### Inserimento Attività esterna da associare

Inserire una nuova attività selezionandola dalla lista oppure digitandone la descrizione se non presente nella lista.  
Premere il pulsante "Conferma" per salvare i dati.  
Premere "Esci" per rinunciare all'operazione.

Codice della AD:	<input type="text"/>
Descrizione AD:	<input type="text" value="Prova 123"/>
CFU (Crediti ECTS):	<input type="text" value="5.5"/> (usa il punto per i decimali. Es: 20500.30)
AD non associabile (TAF D):	<input type="checkbox"/>
Periodo di sostenimento:	<input type="text" value="-- Seleziona un periodo --"/>
Link web programma AD:	<input type="text"/>

## 6. INSERIMENTO DELLE ATTIVITÀ UNIVPM DA CONVALIDARE

Dopo aver inserito tutte le attività da sostenere all'estero è importante inserire le attività dell'UNIVPM che verranno convalidate ("Attività interne" presenti nel libretto di Esse3).

Nel caso alcune attività non siano ancora presenti nel libretto è possibile inserirle scegliendo "Aggiungi attività" dall'offerta del proprio Corso di Studio (offerta CdS), scelta consigliabile, o dall'offerta di Ateneo.

Tutte le attività presenti nel L.A. devono essere presenti anche nel libretto e quindi nel Piano di Studi, se così non fosse lo studente deve modificare il Piano di Studi. **Possano essere convalidate solo le attività presenti nel l.a. e nel libretto**

### Attività da libretto da associare

Descrizione	CFU	Sel.
3S003 - MATEMATICA	8	<input type="checkbox"/>
3S005 - FISICA	8	<input type="checkbox"/>
3S007 - LINGUA INGLESE	4	<input type="checkbox"/>
3S060 - ZOOLOGIA	8	<input type="checkbox"/>
3S231 - BOTANICA	8	<input type="checkbox"/>
3S258 - CITOLOGIA ED ISTOLOGIA	8	<input type="checkbox"/>
W000474 - OFA - BIOLOGIA	0	<input type="checkbox"/>
W000475 - OFA - FISICA	0	<input type="checkbox"/>
W000476 - OFA - MATEMATICA	0	<input type="checkbox"/>
W000859 - CORSO INTEGRATO: CHIMICA I	9	<input type="checkbox"/>

### Attività da off. del CDS

 [Aggiungi Attività](#)

Descrizione	CFU	Sel.
Non è stata caricata nessuna AD da Offerta in tabella.		

**Totale CFU: 53**



## Compilazione Learning Agreement

**Inserimento attività interna**

Inserire una nuova attività selezionandola dalla lista delle AD da offerta.  
Premere il pulsante "Conferma" per salvare i dati.  
Premere "Esci" per rinunciare all'operazione.

**Tipo di Offerta**  Offerta CDS  Offerta Ateneo (per attività didattiche a scelta libera)

**Facoltà /Dipartimento:** -- Seleziona una Facoltà /Dipartimento --

**Corso di Studi:** -- Seleziona un Corso di Studi --

**Percorso di Studi:** -- Seleziona un Percorso di Studi --

**Anno di Offerta:** -- Seleziona un Anno --

**Attività Didattica da Offerta:** -- Seleziona un'attività --

## 7. ASSOCIAZIONE DELLE ATTIVITÀ

Le associazioni possono essere di vario tipo, per esempio: un esame estero convalida uno dell'UNIVPM; due esami esteri convalidano uno dell'UNIVPM o viceversa.

**Le attività che non vengono associate sono considerate come attività "fuori piano" e quindi non convalidabili, a meno che non siano "AD non associabile (TAF D)".**

È sempre necessario CONFERMARE ogni singola associazione.

**Per la preparazione delle tesi:** nella tabella A, come attività estera, va indicato "Thesis work" per i CdS triennali oppure "Master Thesis work" per i CdS magistrali e associato unicamente con l'attività dell'UNIVPM "Prova finale".

**Per il tirocinio:** nella tabella A, come attività estera, va indicato "Traineeship" e associato unicamente con la corrispondente attività dell'UNIVPM "Tirocinio".

**Gli studenti devono ricordarsi di caricare in Esse3 nella sezione allegati del L.A. la richiesta di tesi/tirocinio.**

**Compilazione Learning Agreement**

**Inserimento attività interna**

Inserire una nuova attività selezionandola dalla lista delle AD da offerta.  
Premere il pulsante "Conferma" per salvare i dati.  
Premere "Esci" per rinunciare all'operazione.

**Anno di Offerta:** 2018/2019

**Attività Didattica da Offerta:** 3S591 - FARMACOLOGIA [cfu: 6]

## ESEMPIO N. 1

Associazione 2			
Codice	Descrizione	Periodo	CFU
	Introduction to Transportation Planning	Primo Semestre	3
	Road Design - part I	Primo Semestre	3

Descrizione	CFU	Info
51172 - INFRASTRUTTURE VIARIE URBANE E METROPOLITANE	6	

Associazione 3			
Codice	Descrizione	Periodo	CFU
	Bridges II	Primo Semestre	3
	Timber Structures II	Primo Semestre	2
	Special Concrete Structures	Primo Semestre	2
	Special Metal Structures	Primo Semestre	2



  

Descrizione	CFU	Info
51173 - TEORIA E PROGETTO DEI PONTI	9	

Totale CFU: 24

## ESEMPIO N. 2

Associazioni effettuate						Chiudi									
AD già associate. E' possibile rimuovere comunque l'associazione fatta utilizzando l'icona cestino.															
Associazione 1						 Rimuovi Associazione									
Codice	Descrizione	SSD	Periodo	CFU	Progr. AD										
	Introduction to Transportation Planning			3		<table border="1"> <thead> <tr> <th>Descrizione</th> <th>CFU</th> <th>Info</th> </tr> </thead> <tbody> <tr> <td>51172 - INFRASTRUTTURE VIARIE URBANE E METROPOLITANE</td> <td>6</td> <td></td> </tr> <tr> <td>51173 - TEORIA E PROGETTO DEI PONTI</td> <td>9</td> <td></td> </tr> </tbody> </table>	Descrizione	CFU	Info	51172 - INFRASTRUTTURE VIARIE URBANE E METROPOLITANE	6		51173 - TEORIA E PROGETTO DEI PONTI	9	
Descrizione	CFU	Info													
51172 - INFRASTRUTTURE VIARIE URBANE E METROPOLITANE	6														
51173 - TEORIA E PROGETTO DEI PONTI	9														
	Road Design - part I			3											
	Timber Structures II			2											
	Special Concrete Structures			2											
	Special Metal Structures			2											
Associazione 2						 Rimuovi Associazione									
Codice	Descrizione	SSD	Periodo	CFU	Progr. AD										
	Environment Protection in Civil Engineering			2		<table border="1"> <thead> <tr> <th>Descrizione</th> <th>CFU</th> <th>Info</th> </tr> </thead> <tbody> <tr> <td>20689 - PROTEZIONE IDRAULICA DEL TERRITORIO</td> <td>9</td> <td></td> </tr> </tbody> </table>	Descrizione	CFU	Info	20689 - PROTEZIONE IDRAULICA DEL TERRITORIO	9				
Descrizione	CFU	Info													
20689 - PROTEZIONE IDRAULICA DEL TERRITORIO	9														
	Applications of Computer Science to Building Structures			2											
	Ecology			2											
	Economics and Project Management			3											
	Bridges II			3											
Totale CFU: 24						Totale CFU: 24									

### ESEMPIO N.3

Associazione 3  Rimuovi Associazione

Codice	Descrizione	SSD	Periodo	CFU	Progr. AD	▶	Descrizione	CFU	Info
	Thesis		Primo Semestre	15			3I190 - PROVA FINALE	12	

## 8. ASSOCIAZIONE DI CORSI INTEGRATI

Nel caso in cui l'attività estera venga associata ad un "corso integrato" presente nel libretto dello studente, è necessario selezionare l'intero corso: non è possibile selezionare o convalidare i singoli moduli che compongono il corso integrato.

## 9. INSERIMENTO CONTATTI REFERENTE ESTERNO

Ogni I.a. inviato tramite rete EWP deve contenere i dati di contatto **esatti** del referente dell'ateneo ospitante che andrà ad approvare la proposta didattica ricevuta telematicamente.

Attenzione: se i dati non saranno corretti il I.a. potrebbe non essere trasmesso all'ateneo straniero correttamente .

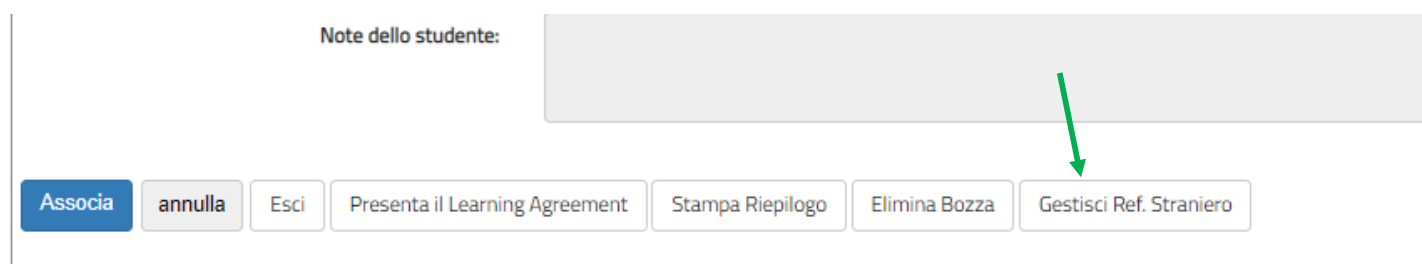
L'inserimento dei dati di contatto avviene tramite il pulsante Gestisci Ref. Straniero.

Il nome del referente straniero potrebbe comparire già in Esse3web, verificare la correttezza del dato, modificare se necessario.

Nel caso in cui il nome del referente straniero non comparisse, lo studente deve inserirlo.

Se lo studente non conoscesse i dati da inserire, chiedere all'ateneo straniero il nome, cognome e indirizzo e-mail del referente straniero responsabile della firma del I.a..

Note dello studente:



Associa annulla Esci Presenta il Learning Agreement Stampa Riepilogo Elimina Bozza Gestisci Ref. Straniero

### Dati Generali

Bando di riferimento	ING 073 - LT - Erasmus+ Studio Outgoing (UE) A.A. 2023/2024
Anno Accademico mobilità	2023/2024
Destinazione	(E VALENCIO2) UNIVERSITAT POLITECNICA DE VALENCIA - ETSICCP(Codice 0732)
Area Disciplinare	Building and civil engineering
Stato Graduatoria	Avviato a destinazione
Data inizio compilazione Learning Agreement	27/04/2023 12:43
Data ultima modifica Learning Agreement	27/04/2023 12:45
Stato Learning Agreement	Bozza
Docente Responsabile Learning Agreement	DAVID SCARADOZZI
Referente Straniero Learning Agreement	PASCAL PEDRO [REDACTED]@UVAES.ES)

## Compilazione Learning Agreement

### Gestione referente straniero

Inserire un nuovo referente straniero selezionandolo dalla lista, se visualizzata, oppure digitandone le informazioni se non presente nella lista.

Premere il pulsante "Conferma" per salvare i dati.

Premere "Esci" per rinunciare all'operazione.

Referente Straniero:

oppure inseriscilo manualmente usando i campi qui sotto:

Nome:

Cognome:

Indirizzo Email:

Conferma

annulla

Esci

## Compilazione Learning Agreement

### Gestione referente straniero

Inserire un nuovo referente straniero selezionandolo dalla lista, se visualizzata, oppure digitandone le informazioni se non presente nella lista.

Premere il pulsante "Conferma" per salvare i dati.

Premere "Esci" per rinunciare all'operazione.

Nome:

Cognome:

Indirizzo Email:

Conferma

annulla

Esci

## 10. PRESENTAZIONE DEL LEARNING AGREEMENT

Dopo aver effettuato le associazioni cliccare sul pulsante **“Presenta Learning Agreement”**, a questo punto è possibile indicare il livello di lingua posseduto ed eventuali **NOTE**.

Successivamente è necessario cliccare su **“Conferma Learning Agreement”**: in tutte le fasi è sempre possibile prendere visione del **“Riepilogo”** cliccando su **“Stampa riepilogo”** per verificare di aver associato le attività correttamente.

**È indispensabile inserire le NOTE nei seguenti casi:**

- quando lo studente ancora iscritto alla triennale presenta un I.a. per la magistrale (rif. Punto n. 4),
- attività estera inserita come **“fuori piano”**, non convalidabile.

Per presentare il Learning Agreement affinché sia visibile nella pagina Esse3Web del docente è necessario cliccare su **“Conferma Learning Agreement”**, dopo aver eventualmente inserito delle note. Dopo la conferma del Learning Agreement si consiglia di salvare sempre una copia PDF del Riepilogo e dello Standard Europeo.

**Quando il I.a. viene rifiutato dal Coordinatore interno (Referente Erasmus), lo studente deve sempre presentare un nuovo I.a. rispettando le eventuali note scritte dal docente.**

**Compilazione Learning Agreement**

**Presenta Learning Agreement**

Per presentare il learning agreement premere il pulsante "Conferma Learning Agreement".

Attività da sostenere all'estero

Codice	Descrizione	SSD	Periodo	CFU	Progr. AD	AD associata
	Prova 123		Primo Semestre	6		✓
	Prova 456		Primo Semestre	6		✓
	Prova 789		Primo Semestre	5		✓

Totale CFU: 17

Attività da sostenere all'estero non associabili (TAF D)

Codice	Descrizione	SSD	Periodo	CFU	Progr. AD
	Prova crediti TAF D		Primo Semestre	5	

Totale CFU: 5

Associazione 2

Codice	Descrizione	Periodo	CFU
	Prova 789	Primo Semestre	5

Descrizione	CFU	Info
MT158 - INFERMIERISTICA APPLICATA ALLA MEDICINA INTERNA GENERALE , GERIATRICA E CHIRURGICA	5	

Associazione 3

Codice	Descrizione	Periodo	CFU
	Prova 123	Primo Semestre	6
	Prova 456	Primo Semestre	6

Descrizione	CFU	Info
MT148 - MEDICINA INTERNA, MALATTIE INFETTIVE E FARMACOLOGIA E RADIOPROTEZIONE	10	

Totale CFU: 17

Totale CFU: 15

Note

Chiudi 

Note dello studente:

Note del docente:

[Conferma Learning Agreement](#)

[annulla](#)

[Esci](#)

## **11. LEARNING AGREEMENT “DURING MOBILITY”: CAMBIAMENTI**

Lo studente ha la possibilità, dopo l’approvazione del primo Learning Agreement, di presentare un nuovo l.a. e le modifiche necessarie, nel rispetto dei seguenti termini:

**30.11.2024** per chi frequenta il I sem/A.A. **per modifiche relative al I sem.**

**31.03.2025** per chi frequenta il II sem/A.A. **per modifiche relative al II sem.**

Per effettuare le modifiche al Learning Agreement è necessario presentare un **nuovo Learning Agreement** (il pulsante si trova in fondo alla pagina) e seguire la stessa procedura descritta in precedenza, eliminando le associazioni e le attività che non si intendono sostenere, aggiungendo altre attività. Per eliminare le associazioni e le attività estere è necessario utilizzare l’icona “cestino”.

È necessario che il Learning Agreement modificato venga approvato dal docente e dall’Università estera affinché l’attività sostenuta venga riconosciuta.

È bene provvedere alle modifiche con largo anticipo rispetto alla data di rientro prevista.

Non è possibile modificare il l.a. dopo il termine della mobilità.



## 12. STATI DEL LEARNING AGREEMENT GESTITO IN EWP

- **BOZZA:** quando il Learning Agreement è in fase di elaborazione da parte dello studente (la bozza è cancellabile).
- **PRESENTATO:** quando lo studente ha presentato il Learning Agreement ed è visibile nella pagina web del docente (il l.a. non è modificabile)
- **REVISIONE:** quando il Learning Agreement è in fase di revisione da parte del docente
- **APPROVATO INTERNAMENTE** il Learning Agreement è stato approvato dal referente UNIVPM. Si può controllare lo stato dell'invio/ricezione del Learning Agreement nel riquadro azzurro. **Quando compare la scritta "dati recuperati correttamente dall'ateneo di destinazione" e sono trascorsi almeno 10 gg dall'invio del l.a. è bene verificare che il l.a. sia stato ricevuto dall'ateneo partner mandando un'e-mail ai referenti stranieri.** Se l'invio non fosse andato a buon fine lo studente è tenuto a contattare l'IRO UNIVPM per risolvere il problema.

Ateneo di destinazione integrato con EWP

Stato Comunicazioni EWP  
Dati recuperati dall'ateneo di destinazione il 12/05/2023 03:01

████████████████████

Compilazione Learning Agreement

Dati Generali

Bando di riferimento	ING 071 - LM - Erasmus+ Studio Outgoing (UE) A.A. 2023/2024
Anno Accademico mobilità	2023/2024
Destinazione	(PL LUBLIN03) POLITECHNIKA LUBELSKA
Area Disciplinare	Mechanics and metal trades
Stato Graduatoria	Avviato a destinazione
Periodo di mobilità	Primo Semestre
Date Periodo	Dal 10/09/2023 al 09/03/2024
Data inizio compilazione Learning Agreement	05/05/2023 11:50
Data ultima modifica Learning Agreement	11/05/2023 11:51
Stato Learning Agreement	Questo learning agreement è stato approvato internamente
Docente Responsabile Learning Agreement	DAVID SCARADOZZI
Referente Straniero Learning Agreement	

**Attenzione:** lo stato "approvato internamente" non cambia quando l'ateneo straniero rifiuta il l.a.. In caso di non approvazione da parte dei partner lo studente riceverà un e-mail e un commento nelle note. Lo studente potrà presentare un nuovo l.a.

Ateneo di destinazione integrato con EWP

Stato Comunicazioni EWP  
E' stato ricevuto un commento dall'ateneo di destinazione. Per il dettaglio fare riferimento all'area delle "Note".

████████████████████

Compilazione Learning Agreement

Dati Generali

Bando di riferimento	ING 071 - LM - Erasmus+ Studio Outgoing (UE) A.A. 2023/2024
Anno Accademico mobilità	2023/2024
Destinazione	(B GENT01) UNIVERSITEIT GENT
Area Disciplinare	Engineering and engineering trades not elsewhere classified
Stato Graduatoria	Avviato a destinazione
Periodo di mobilità	
Date Periodo	Dal 25/09/2023 al 24/02/2024
Data inizio compilazione Learning Agreement	11/05/2023 15:25
Data ultima modifica Learning Agreement	12/05/2023 05:50
Stato Learning Agreement	Questo learning agreement è stato approvato internamente
Docente Responsabile Learning Agreement	DAVID SCARADOZZI
Referente Straniero Learning Agreement	

Learning Agreement

Note relative all'Ateneo di Destinazione:

Commento inserito da Academic Exchange Coordinator ██████████ il 16/05/2023 10:40: Dear, You mentioned only F courses on the Learning Agreement. These courses are from the faculty of Faculty of Economics and Business Administration, but you applied to the Faculty of Engineering and Architecture. Please contact [internalia@ugent.be](mailto:internalia@ugent.be) to change the faculty of

- **APPROVATO:** quando il Learning Agreement è stato approvato sia dal referente che dall'Ateneo di destinazione. Nello stato del learning Agreement compare la dicitura "questo l.a. è stato approvato dall'ateneo di destinazione". Lo studente può visualizzare le eventuali note inserite dai docenti. Se necessario lo studente può presentare un nuovo l.a.. È necessario che ogni l.a. presentato e approvato dal referente interno venga sempre approvato anche dall'ateneo straniero, altrimenti al termine della mobilità le attività potrebbero non essere convalidate.

Ateneo di destinazione integrato con EWP

Stato Comunicazioni EWP  
E' stata ricevuta l'approvazione dall'ateneo di destinazione. Il learning agreement è approvato ufficialmente, per il dettaglio fare riferimento all'area delle "Note".

Data ultima modifica Learning Agreement

10/05/2023 12:48

Stato Learning Agreement

Questo learning agreement è stato approvato dall'Ateneo di destinazione

### Ricez. approvazione del learning agreement dal partner



UNIVPM - ESSE3 <noreply.esse3@univpm.it>

😊 Rispondi Rispondi a tutti → Inoltra

A [redacted] erasmus.outgoing; erasmus.economia@univpm.it; Noreply Esse3

mercoledì 10/05/20

E' stata ricevuta, in data 10/05/2023, l'APPROVAZIONE per il learning agreement dello studente (Mat: [redacted]) da parte dell'ateneo di destinazione (D WURZBUR01) JULIUS-MAXIMILIANS-UNIVERSITAT WURZBURG .

- **RESPINTO:** quando il referente Univpm e/o straniero hanno respinto il Learning Agreement, in questo stato è possibile visualizzare anche le eventuali note inserite dai docenti.
- **APPROVATO (ateneo non in EWP):** quando il docente ha approvato il Learning Agreement, in questo stato è possibile visualizzare anche le eventuali note inserite dal docente ed è possibile stampare il modulo europeo per poterlo inviare all'ateneo di destinazione per l'approvazione.

Ateneo di destinazione integrato con EWP

Stato Comunicazioni EWP  
E' stato ricevuto un commento dall'ateneo di destinazione. Per il dettaglio fare riferimento all'area delle "Note".

### Ricez. commento al learning agreement dal partner



UNIVPM - ESSE3 <noreply.esse3@univpm.it>

😊 Rispondi Rispondi a tutti → Inoltra ...

A [redacted] erasmus.outgoing; erasmus.economia@univpm.it; Noreply Esse3

giovedì 11/05/2023 13:17

Traduci messaggio in: Italiano | Non tradurre mai da: Inglese | Preferenze di traduzione

E' stato ricevuto, in data 11/05/2023, un commento per il learning agreement dello studente (Mat: [redacted]) da parte dell'ateneo di destinazione (A SPITAL01) FACHHOCHSCHULE KÄRNTEN - GEMEINNÜTZIGE PRIVATSTIFTUNG . Il commento è il seguente: contact person isn't right. Please read the nomination mail carefully and fill in the required information with that data..

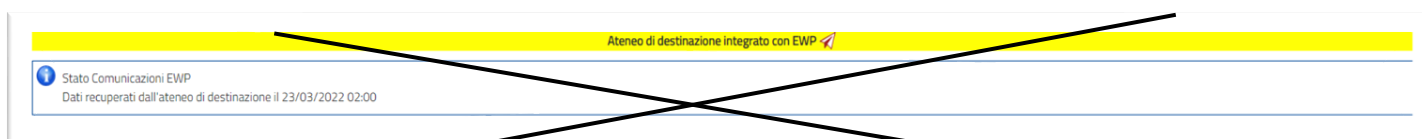
### 13. GESTIONE DEL LEARNING AGREEMENT SGANCIATO DA EWP

Il referente Erasmus o l'IRO dell'UNIVPM possono sganciare il l.a. dalla rete EWP solo nei seguenti casi:

- l'ateneo straniero non è collegato a EWP: deve essere l'ateneo a confermare di non riuscire a scambiare l.a. in EWP;
- sussistono dei problemi informatici tali da non poter permettere lo scambio del l.a. in EWP.

Nel caso in cui il l.a. debba essere sganciato dalla rete EWP, lo scambio del Learning Agreement e tutti suoi successivi cambiamenti avverranno tramite posta elettronica.

Quando il l.a. viene sganciato da EWP, non comparirà più il banner giallo.



Una volta ottenuta l'approvazione del l.a. da parte del referente Erasmus, lo studente dovrà scaricare il Learning Agreement in formato europeo approvato dal Referente di Facoltà e dovrà inviarlo per e-mail all'ateneo straniero. Il L.A. dovrà essere firmato dall'ateneo straniero e una copia completa di firme dovrà essere caricata nella sezione allegati del Learning Agreement.

Per la compilazione del l.a. e delle modifiche far riferimento ai punti precedenti. Per ogni l.a. approvato deve essere caricato nella sezione allegati del l.a. una copia del medesimo documento completo di firme. **Attenzione senza una copia del l.a. approvato sia dall'UNIVPM che dall'ateneo straniero non si potrà procedere alla convalida.**