

# I Nostri Valori

Il nuovo ruolo dell'Università  
in un periodo "complesso"





# I Nostri Valori

Il nuovo ruolo dell'Università  
in un periodo "complesso"



I Nostri Valori

# GLI STUDENTI E L'OFFERTA FORMATIVA

## Corsi di studio

Offerta formativa  
A.A. 2022/2023

Area Culturale	Classe	Denominazione Corso di studio	Area Culturale	Classe	Denominazione Corso di studio
Agraria	L-25	Scienze e tecnologie agrarie	Scienze	L-32	Scienze ambientali e protezione civile
Agraria	L-25	Scienze forestali e ambientali	Economia	L-18	Economia aziendale (sede di San Benedetto del Tronto)
Agraria	L-26	Scienze e tecnologie alimentari	Economia	L-33	Economia e commercio
Agraria	L-25	Sistemi agricoli innovativi (sede di Ascoli Piceno)	Economia	L-33	Digital Economics and Business
Ingegneria	L-7	Ingegneria civile e ambientale	Agraria	LM-69	Scienze agrarie e del territorio
Ingegneria	L-8	Ingegneria biomedica	Agraria	LM-73	Scienze forestali, dei suoli e del paesaggio
Ingegneria	L-8	Ingegneria informatica e dell'automazione	Agraria	LM-70	Food and beverage innovation and management
Ingegneria	L-9	Ingegneria meccanica	Ingegneria	LM-23	Ingegneria civile
Ingegneria	L-23	Ingegneria edile	Ingegneria	LM-24	Ingegneria edile
Ingegneria	L-9	Ingegneria gestionale (sede di Fermo)	Ingegneria	LM-31	Ingegneria gestionale (sede di Fermo)
Ingegneria	L-P01	Tecniche della costruzione e gestione del territorio	Ingegneria	LM-33	Ingegneria meccanica
Ingegneria	L-P03	Sistemi industriali e dell'informazione (sede di Pesaro)	Ingegneria	LM-29	Ingegneria elettronica
Ingegneria	L-8	Ingegneria dell'informazione per videogame e realtà virtuale	Ingegneria	LM-32	Ingegneria informatica e dell'automazione
Ingegneria	L-9	Ingegneria per la sostenibilità industriale (sede di Pesaro)	Ingegneria	LM-21	Biomedical engineering
Ingegneria	L-8	Ingegneria elettronica e delle tecnologie digitali	Ingegneria	LM-35	Environmental engineering
Medicina	L/SNT2	Fisioterapia (sede di Ancona)	Ingegneria	LM-30	Green industrial engineering (sede di Pesaro)
Medicina	L/SNT2	Fisioterapia (sede di Ascoli Piceno)	Medicina	LM/SNT1	Scienze infermieristiche e ostetriche
Medicina	L/SNT1	Infermieristica (sede di Ancona)	Medicina	LM/SNT2	Scienze riabilitative delle professioni sanitarie (sede di Pesaro)
Medicina	L/SNT1	Infermieristica (sede di Pesaro)	Scienze	LM-6	Biologia marina
Medicina	L/SNT1	Infermieristica (sede di Macerata)	Scienze	LM-6	Biologia molecolare e applicata
Medicina	L/SNT1	Infermieristica (sede di Fermo)	Scienze	LM-75	Rischio ambientale e protezione civile
Medicina	L/SNT1	Infermieristica (sede di Ascoli Piceno)	Scienze	LM-61	Scienze della nutrizione e dell'alimentazione
Medicina	L/SNT1	Ostetricia	Economia	LM-16	Scienze economiche e finanziarie
Medicina	L/SNT3	Tecniche di laboratorio biomedico	Economia	LM-77	Economia e management
Medicina	L/SNT3	Tecniche di radiologia medica, per immagini e radioterapia	Economia	LM-56	International economics and commerce
Medicina	L/SNT2	Educazione professionale	Economia	LM-77	Management pubblico e dei sistemi socio-sanitari (sede di San Benedetto del Tronto)
Medicina	L/SNT4	Tecniche della prevenzione nell'ambiente e nei luoghi di lavoro	Economia	LM-56	Data science per l'economia e le imprese
Medicina	L/SNT3	Igiene dentale	Economia	LM-77	Management della sostenibilità ed economia circolare
Medicina	L/SNT2	Logopedia (sede di Ancona)	Ingegneria	LM-4 C.U.	Ingegneria edile-architettura
Medicina	L/SNT2	Logopedia (sede di Fermo)	Medicina	LM-41 (C.U.)	Medicina e chirurgia
Medicina	L/SNT3	Dietistica	Medicina	LM-46 (C.U.)	Odontoiatria e protesi dentaria
Medicina	L/SNT2	Terapia della neuro e psicomotricità dell'età evolutiva (sede di Macerata)	Medicina	LM-41 (C.U.)	Medicine and surgery
Scienze	L-13	Scienze biologiche			

**Numero corsi di studio**

A.A. 2022/2023

	Totale
<b>Attivati</b>	<b>65</b>
<i>di cui con rilascio del doppio titolo</i>	<b>6</b>
<i>di cui erogati integralmente in lingua inglese</i>	<b>7</b>

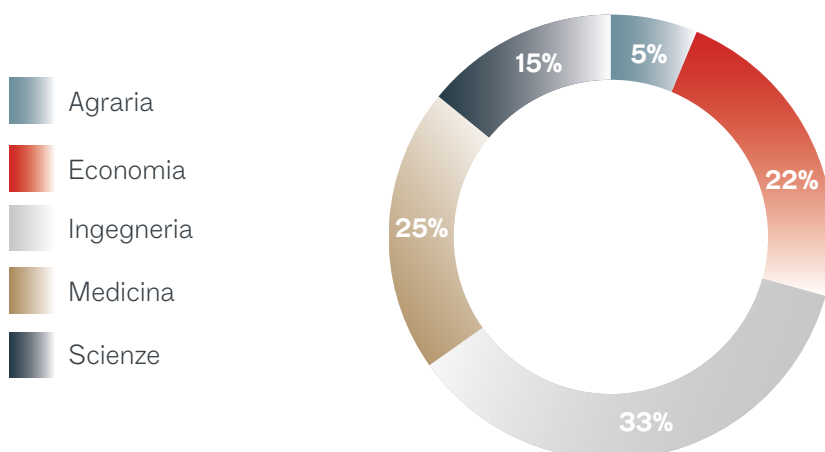
**Numero degli studenti iscritti per genere e per area culturale**

A.A. 2022/2023 – dati provvisori al 27/02/2023

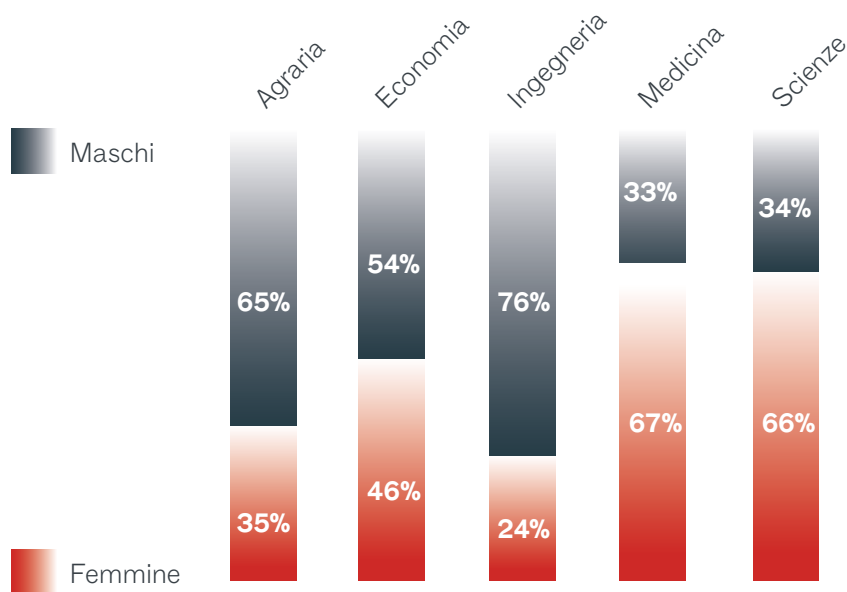
	Maschi	Femmine	Totale
Agraria	525	278	803
Economia	1.757	1.518	3.275
Ingegneria	3.852	1.246	5.098
Medicina	1.274	2.538	3.812
Scienze	790	1.501	2.291
<b>Totale</b>	<b>8.198</b>	<b>7.081</b>	<b>15.279</b>

**Percentuale sul totale degli studenti iscritti per area culturale**

A.A. 2022/2023



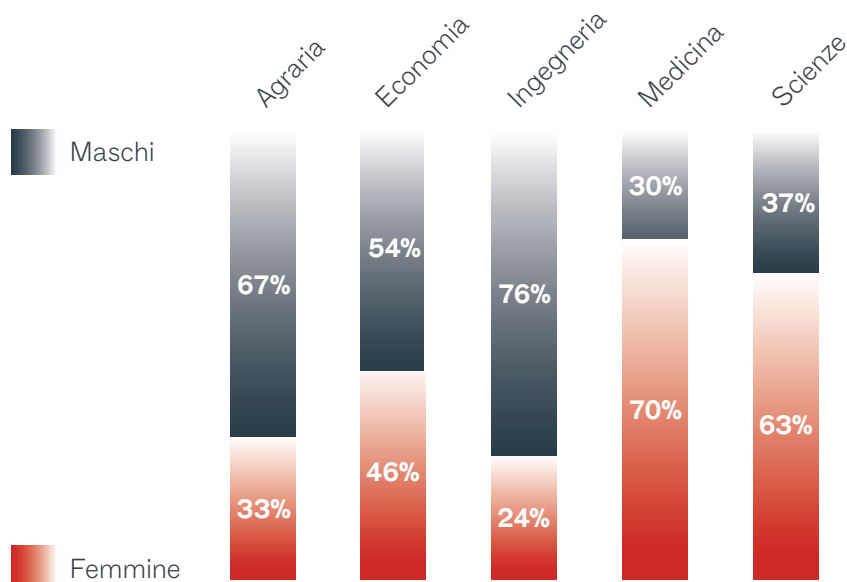
**Percentuale sul totale degli studenti iscritti per genere e per area culturale**  
A.A. 2022/2023



**Numero degli iscritti al primo anno di corso per genere e per area culturale**  
A.A. 2022/2023 – dati provvisori al 27/02/2023

	Maschi	Femmine	Totale
Agraria	137	66	<b>203</b>
Economia	588	507	<b>1.095</b>
Ingegneria	1.106	348	<b>1.454</b>
Medicina	348	811	<b>1.159</b>
Scienze	335	575	<b>910</b>
<b>Totale</b>	<b>2.514</b>	<b>2.307</b>	<b>4.821</b>

**Percentuale sul totale degli iscritti al primo anno di corso per genere e per area culturale**  
A.A. 2022/2023

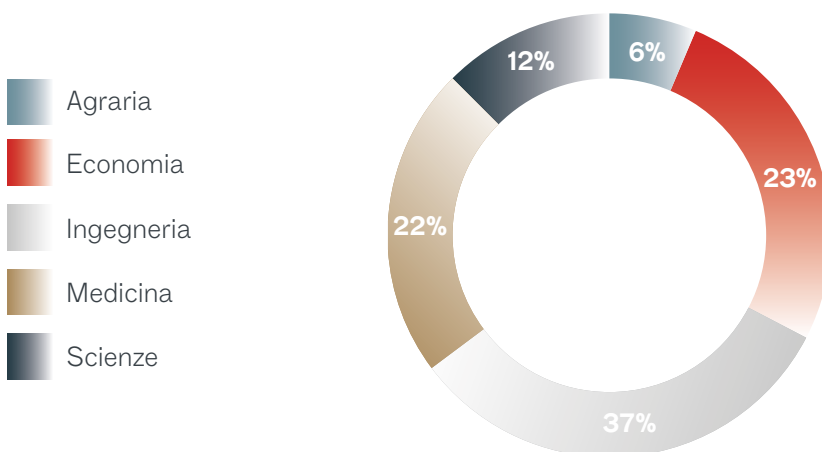


# Laureati

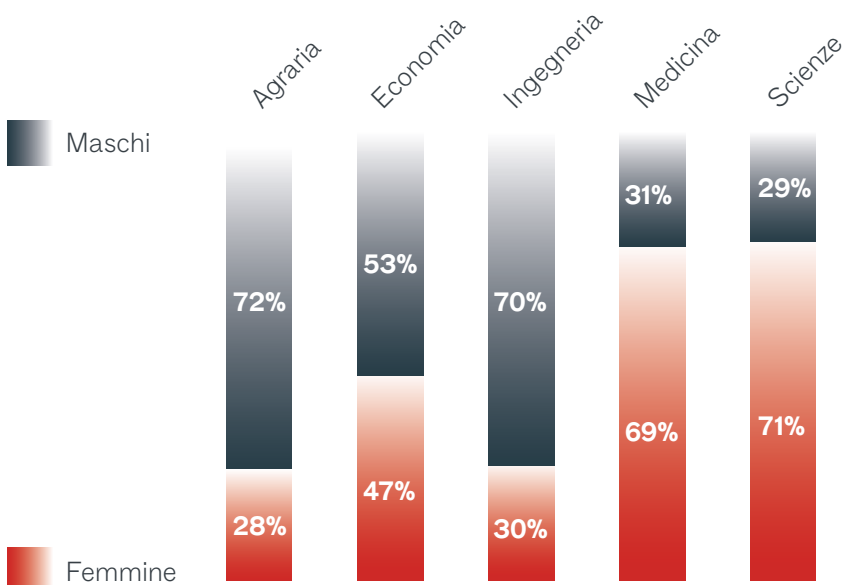
**Numero dei laureati per genere e per area culturale al 31 dicembre 2022**

	Maschi	Femmine	Totale
Agraria	107	42	149
Economia	323	290	613
Ingegneria	685	299	984
Medicina	181	412	593
Scienze	93	223	316
<b>Totale</b>	<b>1.389</b>	<b>1.266</b>	<b>2.655</b>

**Percentuale sul totale dei laureati per area culturale al 31 dicembre 2022**



**Percentuale sul totale dei laureati per genere e per area culturale al 31 dicembre 2022**





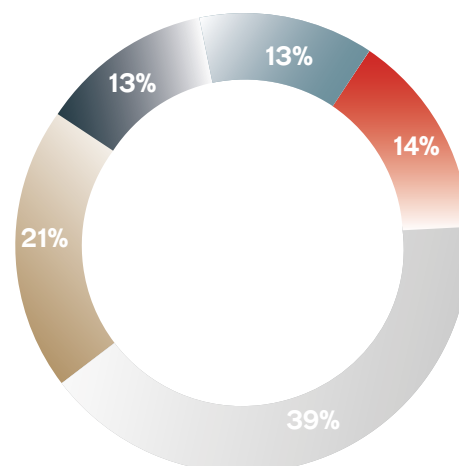

## Dottorato di ricerca

	Numero	Denominazione del corso
<b>Numero e denominazione dei corsi di dottorato di ricerca per area culturale A.A. 2022/2023</b>		
Agraria	1	• Scienze agrarie, alimentari e ambientali
Economia	2	• Economics • Management and law
Ingegneria	3	• Ingegneria civile, ambientale, edile e architettura • Ingegneria industriale • Ingegneria dell'informazione
Medicina	2	• Human health • Biomedical sciences
Scienze	1	• Scienze della vita e dell'ambiente

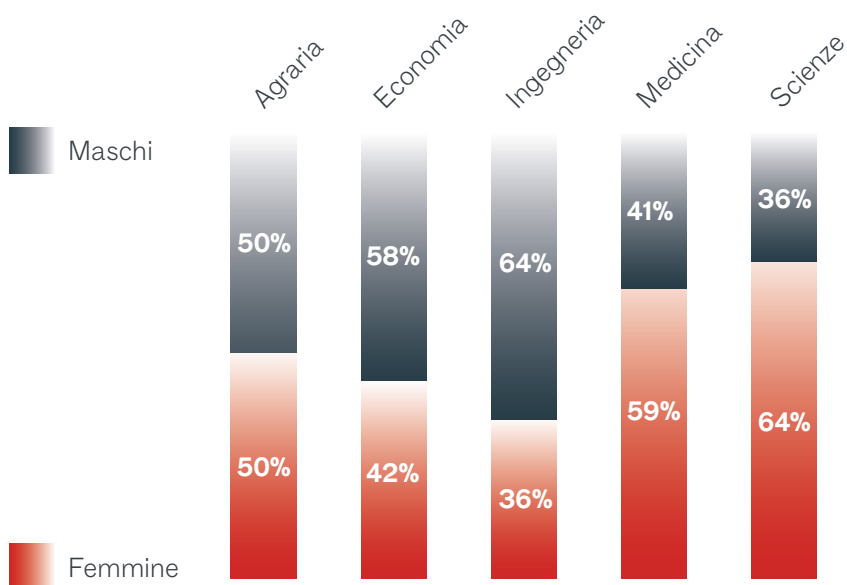
**Numero degli iscritti ai corsi di dottorato di ricerca per genere e per area culturale A.A. 2022/2023**

	Maschi	Femmine	Totale
Agraria	23	23	46
Economia	30	22	52
Ingegneria	90	51	141
Medicina	31	45	76
Scienze	17	30	47
<b>Totale</b>	<b>191</b>	<b>171</b>	<b>362</b>

**Percentuale sul totale degli iscritti ai corsi di dottorato di ricerca per area culturale A.A. 2022/2023**



**Percentuale sul totale degli iscritti ai corsi di dottorato di ricerca per genere e per area culturale**  
A.A. 2022/2023



**Numero dei titoli di dottorato di ricerca rilasciati per genere e per area culturale**  
al 31 dicembre 2022

	Maschi	Femmine	Totale
Agraria	3	5	8
Economia	11	6	17
Ingegneria	29	11	40
Medicina	7	15	22
Scienze	7	7	14
<b>Totale</b>	<b>57</b>	<b>44</b>	<b>101</b>

## Scuole di specializzazione

**Numero di scuole di specializzazione accreditate di area medica**  
A.A. 2021/2022

35  
Totale

**Numero degli iscritti alle scuole di specializzazione di area medica per genere**  
A.A. 2021/2022 - dati provvisori al 27/02/2023

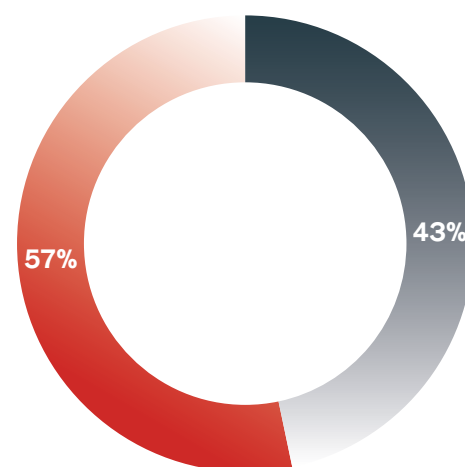
378  
Maschi

503  
Femmine

881  
Totale

**Percentuale sul totale degli iscritti alle scuole di specializzazione di area medica per genere**  
A.A. 2021/2022

 Femmine  
 Maschi



**Numero di titoli rilasciati dalle Scuole di specializzazione di area medica per genere**  
al 31 dicembre 2022

51  
Maschi

50  
Femmine

101  
Totale

# Master

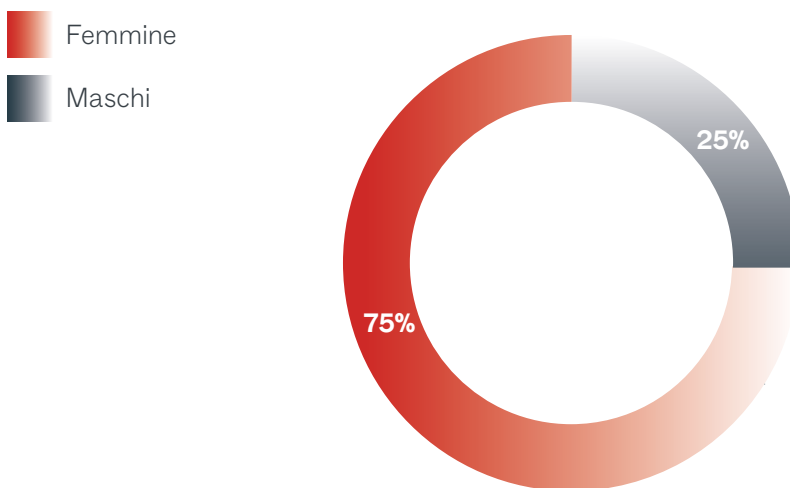
## Numero di master di primo e di secondo livello A.A. 2022/2023

	Totale
Master di primo livello	6
Master di secondo livello	3
<b>Totale</b>	<b>9</b>

## Numero di iscritti ai master di primo e di secondo livello per genere A.A. 2022/2023 - dati provvisori al 27/02/2023

	Maschi	Femmine	Totale
Iscritti ai Master di primo livello	8	24	32
Iscritti ai Master di secondo livello	17	53	70
<b>Totale</b>	<b>25</b>	<b>77</b>	<b>102</b>

## Percentuale sul totale degli iscritti ai master di primo e di secondo livello per genere A.A. 2022/2023



## Numero dei titoli rilasciati dai master di primo e di secondo livello per genere al 31 dicembre 2022

	Maschi	Femmine	Totale
Titoli rilasciati Master di primo livello	30	46	76
Titoli rilasciati Master di secondo livello	15	26	41
<b>Totale</b>	<b>45</b>	<b>72</b>	<b>117</b>

I Nostri Valori

# INTERNAZIONALIZZAZIONE

## Mobilità internazionale degli studenti e dei neolaureati

**Numero degli studenti  
in mobilità internazionale  
outgoing per studio articolati  
per area culturale  
A.A. 2022/2023**

	Totale
Agraria	9
Economia	108
Ingegneria	115
Medicina	36
Scienze	27
<b>Totale</b>	<b>295</b>

**Numero degli studenti  
in mobilità internazionale  
incoming per studio articolati  
per area culturale  
A.A. 2022/2023**

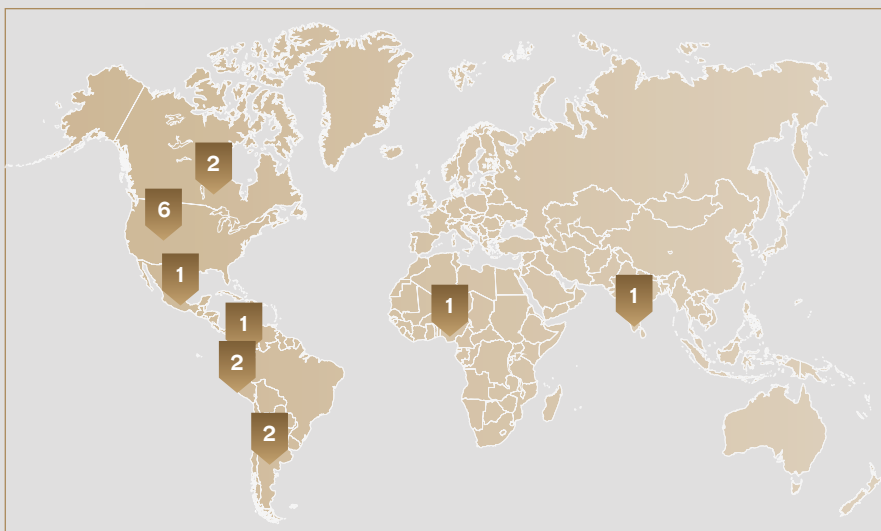
	Totale
Agraria	17
Economia	55
Ingegneria	33
Medicina	19
Scienze	60
<b>Totale</b>	<b>184</b>

**Numero degli studenti  
e neolaureati in mobilità  
internazionale per tirocinio  
articolati per area culturale  
al 31 dicembre 2022**

	Totale
Agraria	9
Economia	20
Ingegneria	56
Medicina	11
Scienze	46
<b>Totale</b>	<b>142</b>

**295** Numero degli studenti in mobilità internazionale outgoing per studio per Paese di destinazione  
A.A. 2022/2023

**184** Numero degli studenti in mobilità internazionale incoming per studio per Paese di provenienza  
A.A. 2022/2023





## Partnership internazionali

**Numero di accordi Erasmus**  
al 31 dicembre 2022

**882**  
Totale

**Numero di Memorandum  
of Understanding sottoscritti  
per collaborazioni di  
didattica e di ricerca**  
al 31 dicembre 2022

**425**  
Totale

**Numero di Paesi con cui sono  
stati sottoscritti accordi Erasmus**  
al 31 dicembre 2022

**27**  
Totale

**Numero di Paesi con cui sono  
stati sottoscritti Memorandum  
of Understanding per collaborazioni  
di didattica e di ricerca**  
al 31 dicembre 2022

**88**  
Totale



142

**Numero degli studenti e neolaureati in mobilità internazionale per tirocinio per Paese di destinazione al 31 dicembre 2022**



I Nostri Valori

# RICERCA

## Finanziamenti con fondi di Ateneo

**Importo dei finanziamenti per la ricerca con fondi di Ateneo**  
anno 2022

€ 2.050.000

Importo

## Progetti di ricerca finanziati dal MUR

Piano nazionale di ripresa e resilienza - PNRR

**Numero e importo finanziamenti PNRR**  
anno 2022

4

Progetti

€ 18.397.536

Importo

Dipartimenti di eccellenza

**Numero dei Dipartimenti di eccellenza e importo dei finanziamenti annuali MUR**  
anno 2022

5

Progetti

€ 6.655.755

Importo

Altri finanziamenti MUR

**Numero e importo di altri finanziamenti MUR (es. PNR, PNRA, PRIN, PRIMA, ecc.)**  
anno 2022

16

Progetti

€ 6.239.200

Importo

## Progetti di ricerca finanziati da altri Ministeri, Istituti e Agenzie Nazionali

**Numero e importo dei progetti di ricerca finanziati da altri Ministeri, Istituti e Agenzie Nazionali**  
anno 2022

12

Progetti

€ 2.595.856

Importo

## Progetti di ricerca finanziati da programmi europei e internazionali

### Horizon Europe

**Numero e importo dei progetti finanziati dal Programma Horizon Europe anno 2022**

20  
Progetti

€ 7.716.763  
Importo

### Altri programmi europei e internazionali

**Numero e importo dei progetti di ricerca finanziati da altri programmi europei e internazionali anno 2022**

7  
Progetti

€ 1.084.120  
Importo

## Progetti di ricerca finanziati da programmi regionali

**Numero e importo dei progetti di ricerca finanziati da programmi regionali anno 2022**

14  
Progetti

€ 1.411.743  
Importo

## Progetti di ricerca con finanziamenti competitivi e non competitivi da soggetti privati ed altri enti pubblici

**Numero e importo dei progetti di ricerca finanziati da fondazioni e associazioni anno 2022**

11  
Progetti

€ 2.356.151  
Importo

**Numero e importo degli altri progetti di ricerca avviati con soggetti privati ed enti pubblici anno 2022**

106  
Progetti

€ 1.941.189  
Importo

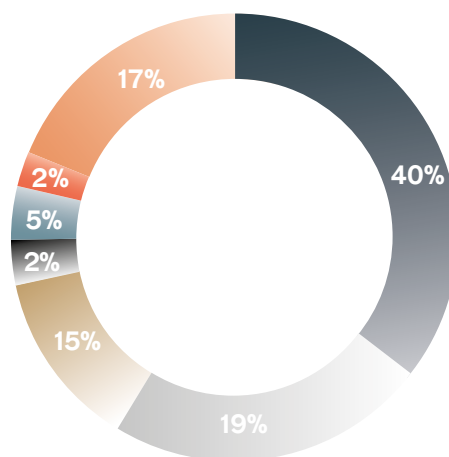

# TERZA MISSIONE

## Proprietà intellettuale

	Totale
Salute	37
Ambiente	18
Edilizia	14
Domotica	2
Automazione	5
ICT	2
Elettronica	16
<b>Totale</b>	<b>94</b>

**Numero di depositi (italiani e estensioni) presenti in portafoglio per settore di applicazione/tecnologia al 31 dicembre 2022**

**Percentuale sul totale dei depositi (italiani e estensioni) presenti in portafoglio per settore di applicazione/tecnologia al 31 dicembre 2022**



## Spin off incubati

**Elenco degli spin off attivi ed incubati per settore di attività**  
al 31 dicembre 2022

Spin off incubati	Settore di attività
Biosolving S.r.l.	Life sciences
U-Sense.IT S.r.l.	ICT
SPHERECUBE S.r.l.	ICT
AIDAPT Srl	ICT
Ancybernetics Srl	Elettronica
AddiSurgery Srl	Biomedicale
ANCHARIA Srl	ICT
IntegrityKEY Srl	Servizi per l'innovazione
Live Information System - LIS Srl	Costruzioni
HUMTELEMED	Biomedicale

## Attività commerciale

**Numero e importo delle collaborazioni avviate con imprese ed enti pubblici per attività commerciale**  
(Ricerche e consulenze, analisi, prove e tarature, ecc)  
anno 2022

230

Progetti

€ 4.454.639

Importo

## Tutela della salute

	Totale	di cui attività assistenziale
<b>Personale universitario che svolge attività presso le strutture del SSR</b> al 31 dicembre 2022		
Personale docente e di ricerca strutturato	124	122
Personale tecnico e amministrativo	46	22
Assegnisti di ricerca	22	8
<b>Totale</b>	<b>192</b>	<b>152</b>

**Numero di dottorandi di ricerca che svolgono attività presso le strutture del SSR**  
al 31 dicembre 2022



# 2.895

Totale

**Numero di tirocini degli studenti di Medicina e Chirurgia, Odontoiatria e corsi di studio professionalizzanti di area sanitaria presso strutture del SSR e altre strutture**  
A.A. 2022/2023 – dati provvisori al 20/02/2023

# 1.387

Totale

**Numero di tirocini degli specializzandi iscritti alle Scuole di Specializzazione di area medica in formazione presso strutture del SSR**  
al 31 dicembre 2022



# CAPITALE UMANO

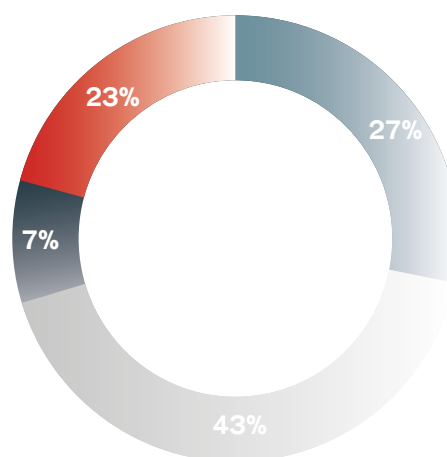
## Personale docente e di ricerca “strutturato”

Numero di personale docente e di ricerca “strutturato” per area culturale al 31 dicembre 2022

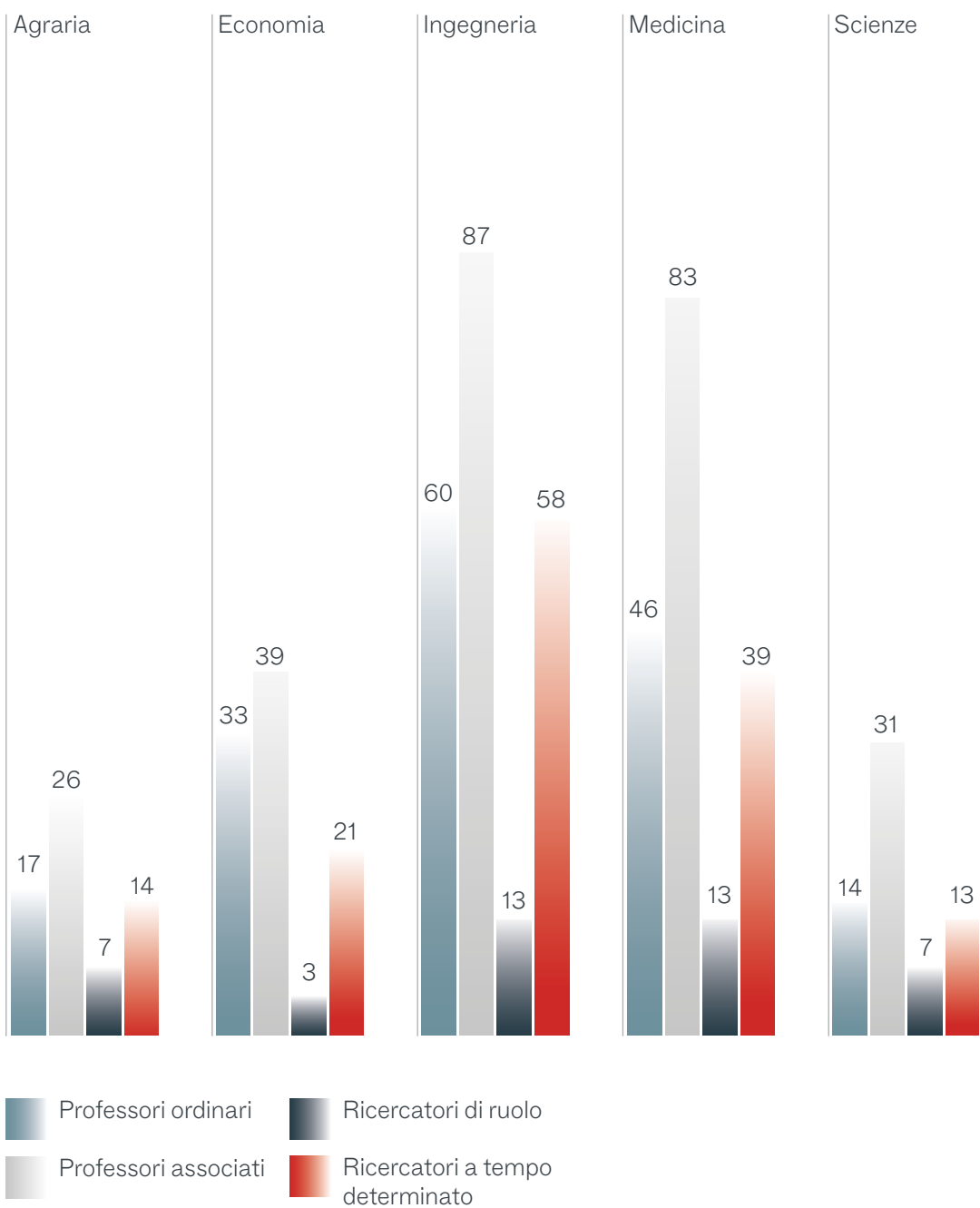
	Agraria	Economia	Ingegneria	Medicina	Scienze	Totale
Professori ordinari	17	33	60	46	14	170
Professori associati	26	39	87	83	31	266
Ricercatori di ruolo	7	3	13	13	7	43
Ricercatori a tempo determinato	14	21	58	39	13	145
<b>Totale</b>	<b>64</b>	<b>96</b>	<b>218</b>	<b>181</b>	<b>65</b>	<b>624</b>

Percentuale sul totale di personale docente e di ricerca “strutturato” per tipologia al 31 dicembre 2022

- Professori ordinari
- Professori associati
- Ricercatori di ruolo
- Ricercatori a tempo determinato



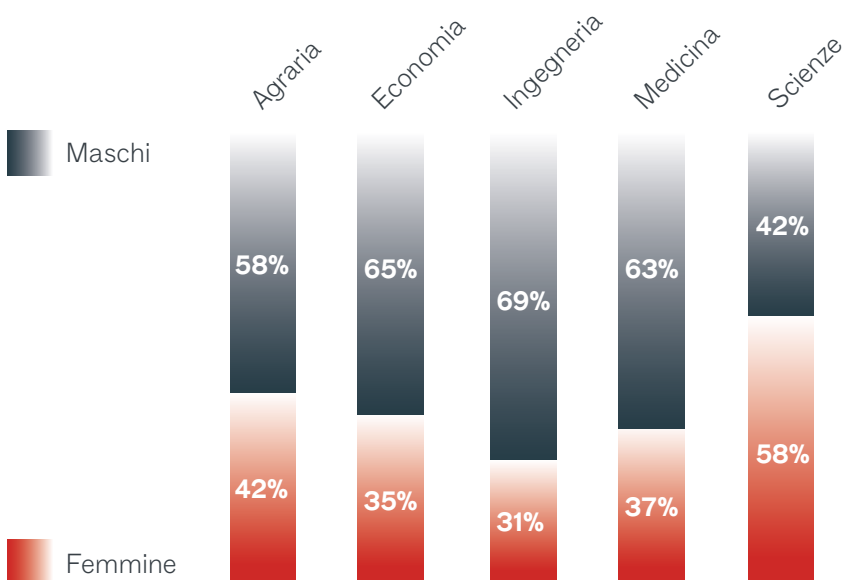
**Numero di personale docente e di ricerca “strutturato” per tipologia e per area culturale al 31 dicembre 2022**



**Numero di personale docente e di ricerca “strutturato” per genere e per area culturale al 31 dicembre 2022**

	Maschi	Femmine	Totale
Agraria	37	27	64
Economia	62	34	96
Ingegneria	150	68	218
Medicina	114	67	181
Scienze	27	38	65
<b>Totale</b>	<b>390</b>	<b>234</b>	<b>624</b>

**Percentuale sul totale del personale docente e di ricerca “strutturato” per genere e per area culturale al 31 dicembre 2022**

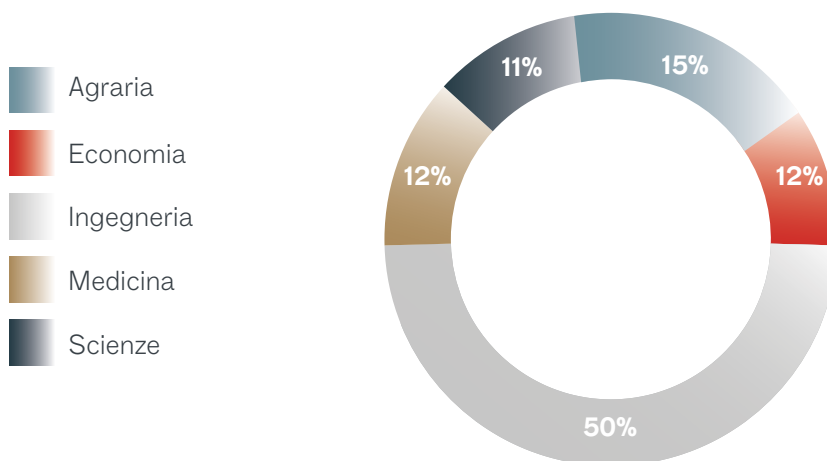


# Assegnisti di ricerca

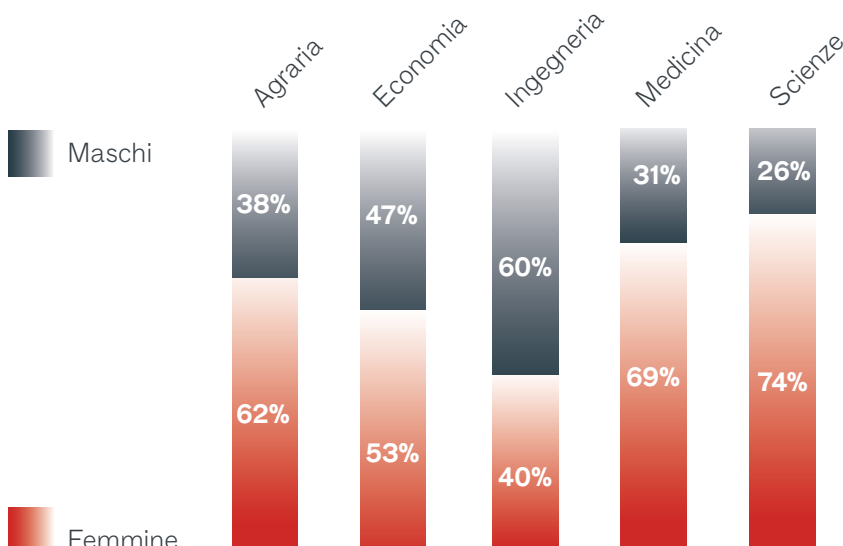
**Numero degli assegnisti di ricerca per genere e per area culturale al 31 dicembre 2022**

	Maschi	Femmine	Totale
Agraria	15	24	39
Economia	14	16	30
Ingegneria	75	50	125
Medicina	9	20	29
Scienze	7	20	27
<b>Totale</b>	<b>120</b>	<b>130</b>	<b>250</b>

**Percentuale sul totale degli assegnisti di ricerca per area culturale al 31 dicembre 2022**



**Percentuale sul totale degli assegnisti di ricerca per genere e per area culturale al 31 dicembre 2022**



## Personale tecnico e amministrativo e collaboratori ed esperti linguistici

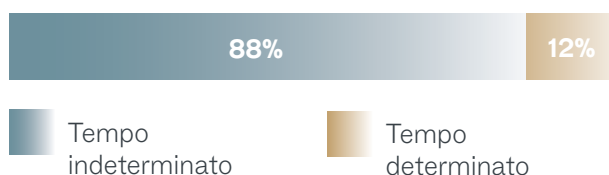
### Numero di personale tecnico e amministrativo per struttura al 31 dicembre 2022

	Tempo indeterminato	Tempo determinato	Totale
Amministrazione Centrale	211	34	245
Dipartimenti	201	28	229
Presidenze di Facoltà	46	6	52
Centri di Servizio di Ateneo	46	1	47
<b>Totale</b>	<b>504</b>	<b>69</b>	<b>573</b>

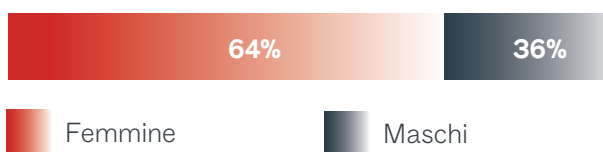
### Numero di personale tecnico e amministrativo per genere al 31 dicembre 2022



### Percentuale sul totale di personale tecnico e amministrativo a tempo indeterminato e determinato al 31 dicembre 2022



### Percentuale sul totale di personale tecnico e amministrativo per genere al 31 dicembre 2022



L'Ateneo si avvale di 3 Collaboratori ed esperti linguistici (lingua inglese, francese/italiana, tedesca/italiana) che operano nel Centro di supporto per l'apprendimento delle lingue

3  
Totale





Università  
Politecnica delle Marche  
A.A. 2022/2023