

# I Nostri Valori

Il nuovo ruolo dell'Università  
nel "sociale" e per il "sociale"



Università Politecnica delle Marche  
A.A. 2023/2024



# I Nostri Valori

Il nuovo ruolo dell'Università  
nel "sociale" e per il "sociale"



I Nostri Valori

# Gli studenti e l'offerta formativa



# Corsi di studio

## Offerta formativa

A.A. 2023/2024

Area Culturale	Classe	Denominazione Corso di studio	Area Culturale	Classe	Denominazione Corso di studio
Agraria	L-25	Scienze e tecnologie agrarie	Ingegneria	LM-35	Environmental engineering
Agraria	L-25	Scienze forestali e ambientali	Ingegneria	LM-30	Green industrial engineering (sede di Pesaro)
Agraria	L-26	Scienze e tecnologie alimentari	Ingegneria	LM-4 (C.U.)	Ingegneria edile-architettura
Agraria	L-25	Sistemi agricoli innovativi (sede di Ascoli Piceno)	Medicina	L/SNT2	Fisioterapia (sede di Ancona)
Agraria	LM-69	Scienze agrarie e del territorio	Medicina	L/SNT2	Fisioterapia (sede di Ascoli Piceno)
Agraria	LM-73	Scienze forestali, dei suoli e del paesaggio	Medicina	L/SNT1	Infermieristica (sede di Ancona)
Agraria	LM-70	Food and beverage innovation and management	Medicina	L/SNT1	Infermieristica (sede di Ascoli Piceno)
Economia	L-18	Economia aziendale (sede di S. Benedetto del Tronto)	Medicina	L/SNT1	Infermieristica (sede di Macerata)
Economia	L-33	Economia e commercio	Medicina	L/SNT1	Infermieristica (sede di Pesaro)
Economia	L-33	Digital economics and business	Medicina	L/SNT1	Infermieristica (sede di Fermo)
Economia	LM-16	Scienze economiche e finanziarie	Medicina	L/SNT1	Ostetricia
Economia	LM-77	Economia e management	Medicina	L/SNT3	Tecniche di laboratorio biomedico
Economia	LM-56	International economics and commerce	Medicina	L/SNT3	Tecniche di radiologia medica, per immagini e radioterapia (sede di Ascoli Piceno)
Economia	LM-77	Management pubblico e dei sistemi socio-sanitari (sede di S. Benedetto del Tronto)	Medicina	L/SNT3	Tecniche di radiologia medica, per immagini e radioterapia (sede di Ancona)
Economia	LM-56	Data science per l'economia e le imprese	Medicina	L/SNT4	Tecniche della prevenzione nell'ambiente e nei luoghi di lavoro
Economia	LM-77	Management della sostenibilità ed economia circolare	Medicina	L/SNT3	Igiene dentale
Ingegneria	L-7	Ingegneria civile e ambientale	Medicina	L/SNT2	Logopedia (sede di Ancona)
Ingegneria	L-8	Ingegneria biomedica	Medicina	L/SNT2	Logopedia (sede di Fermo)
Ingegneria	L-8	Ingegneria informatica e dell'automazione	Medicina	L/SNT4	Assistenza sanitaria
Ingegneria	L-9	Ingegneria meccanica	Medicina	L/SNT2	Terapia della neuro e psicomotricità dell'età evolutiva (sede di Macerata)
Ingegneria	L-23	Ingegneria edile	Medicina	LM/SNT1	Scienze infermieristiche e ostetriche (sede di Fermo)
Ingegneria	L-9	Ingegneria gestionale (sede di Fermo)	Medicina	LM/SNT1	Scienze infermieristiche e ostetriche (sede di Ancona)
Ingegneria	L-P01	Tecniche della costruzione e gestione del territorio	Medicina	LM/SNT3	Scienze delle professioni sanitarie tecniche assistenziali
Ingegneria	L-P03	Sistemi industriali e dell'informazione (sede di Pesaro)	Medicina	LM/SNT3	Scienze delle professioni sanitarie tecniche diagnostiche
Ingegneria	L-8	Ingegneria dell'informazione per videogame e realtà virtuale	Medicina	LM/SNT2	Scienze riabilitative delle professioni sanitarie (sede di Pesaro)
Ingegneria	L-9	Ingegneria per la sostenibilità industriale (sede di Pesaro)	Medicina	LM-41 (C.U.)	Medicina e chirurgia
Ingegneria	L-8	Ingegneria elettronica e delle tecnologie digitali	Medicina	LM-46 (C.U.)	Odontoiatria e protesi dentaria
Ingegneria	LM-23	Ingegneria civile	Medicina	LM-41 (C.U.)	Medicine and surgery
Ingegneria	LM-24	Ingegneria edile	Scienze	L-13	Scienze biologiche
Ingegneria	LM-31	Ingegneria gestionale (sede di Fermo)	Scienze	L-32	Scienze ambientali e protezione civile
Ingegneria	LM-33	Ingegneria meccanica	Scienze	LM-6	Biologia marina
Ingegneria	LM-29	Ingegneria elettronica	Scienze	LM-6	Biologia molecolare e applicata
Ingegneria	LM-32	Ingegneria informatica e dell'automazione	Scienze	LM-75	Rischio ambientale e protezione civile
Ingegneria	LM-21	Biomedical engineering	Scienze	LM-61	Scienze della nutrizione e dell'alimentazione

**Numero corsi di studio**

A.A. 2023/2024

	Totale
Attivati	68
<i>di cui</i> con rilascio del doppio titolo	6
<i>di cui</i> erogati integralmente in lingua inglese	7

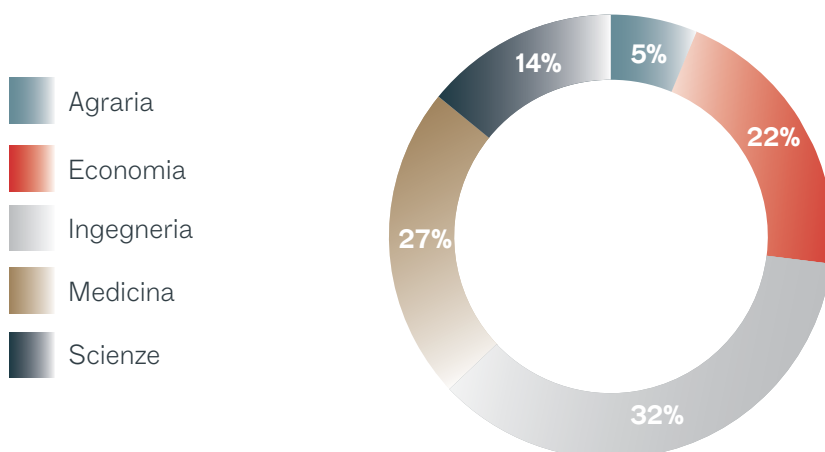
**Numero degli studenti iscritti per genere e per area culturale**

A.A. 2023/2024 – dati provvisori al 29/02/2024

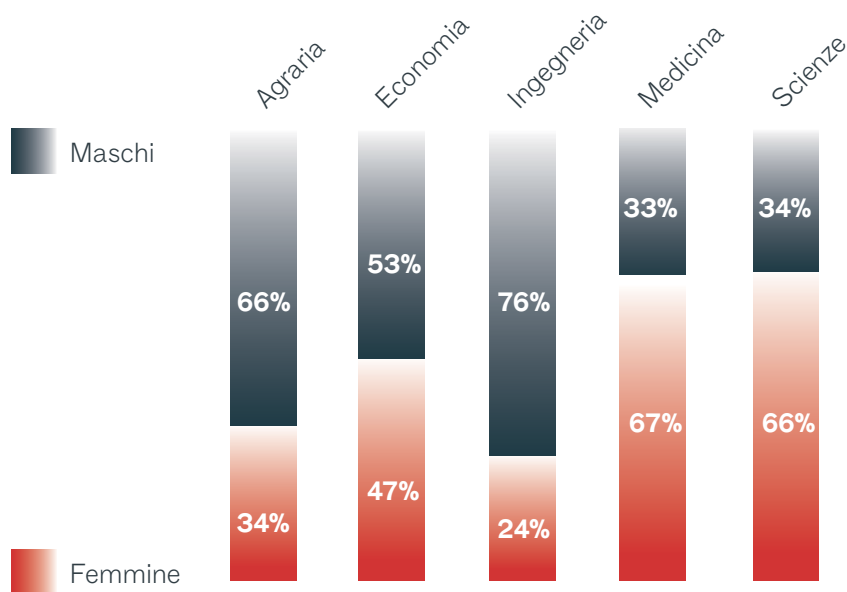
	Maschi	Femmine	Totale
Agraria	503	264	767
Economia	1.802	1.587	3.389
Ingegneria	3.861	1.242	5.103
Medicina	1.408	2.881	4.289
Scienze	732	1.444	2.176
<b>Totale</b>	<b>8.306</b>	<b>7.418</b>	<b>15.724</b>

**Percentuale sul totale degli studenti iscritti per area culturale**

A.A. 2023/2024



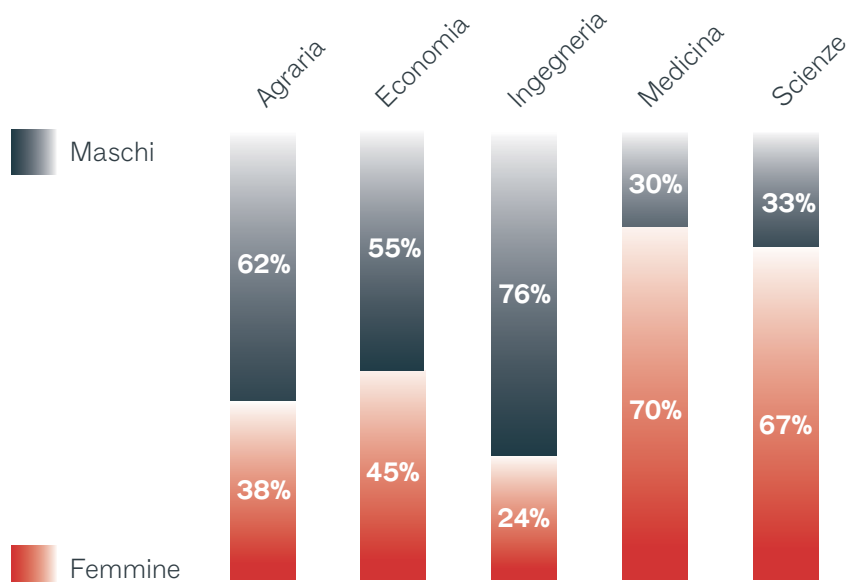
**Percentuale sul totale degli studenti iscritti per genere e per area culturale**  
A.A. 2023/2024



**Numero degli iscritti al primo anno di corso per genere e per area culturale**  
A.A. 2023/2024 – dati provvisori al 29/02/2023

	Maschi	Femmine	Totale
Agraria	141	86	<b>227</b>
Economia	653	542	<b>1.195</b>
Ingegneria	1.186	369	<b>1.555</b>
Medicina	400	919	<b>1.319</b>
Scienze	256	510	<b>766</b>
<b>Totale</b>	<b>2.636</b>	<b>2.426</b>	<b>5.062</b>

**Percentuale sul totale degli iscritti al primo anno di corso per genere e per area culturale**  
A.A. 2023/2024

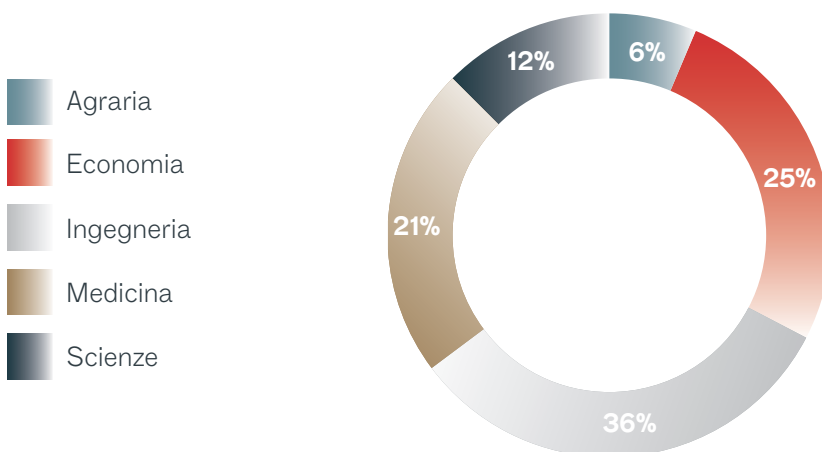


# Laureati

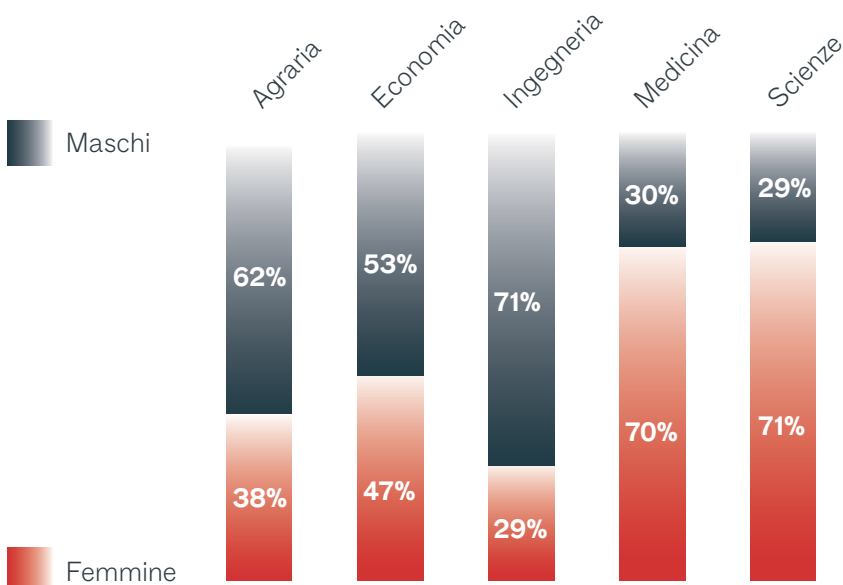
**Numero dei laureati per genere e per area culturale al 31 dicembre 2023**

	Maschi	Femmine	Totale
Agraria	95	58	153
Economia	362	326	688
Ingegneria	695	283	978
Medicina	170	398	568
Scienze	94	232	326
<b>Totale</b>	<b>1.416</b>	<b>1.297</b>	<b>2.713</b>

**Percentuale sul totale dei laureati per area culturale al 31 dicembre 2023**



**Percentuale sul totale dei laureati per genere e per area culturale al 31 dicembre 2023**





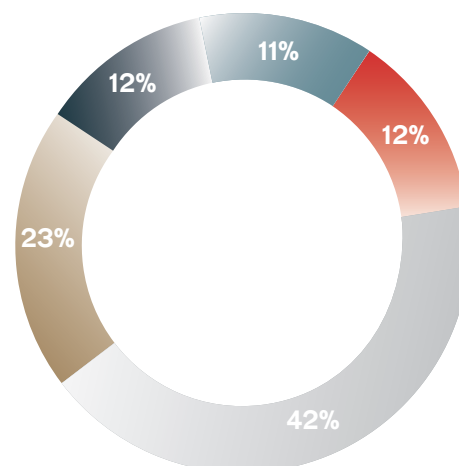

## Dottorato di ricerca

	Numero	Denominazione del corso
<b>Numero e denominazione dei corsi di dottorato di ricerca per area culturale A.A. 2023/2024</b>		
Agraria	1	• Scienze agrarie, alimentari e ambientali
Economia	2	• Economics • Management and law
Ingegneria	3	• Ingegneria civile, ambientale, edile e architettura • Ingegneria industriale • Ingegneria dell'informazione
Medicina	2	• Human health • Biomedical sciences
Scienze	1	• Scienze della vita e dell'ambiente

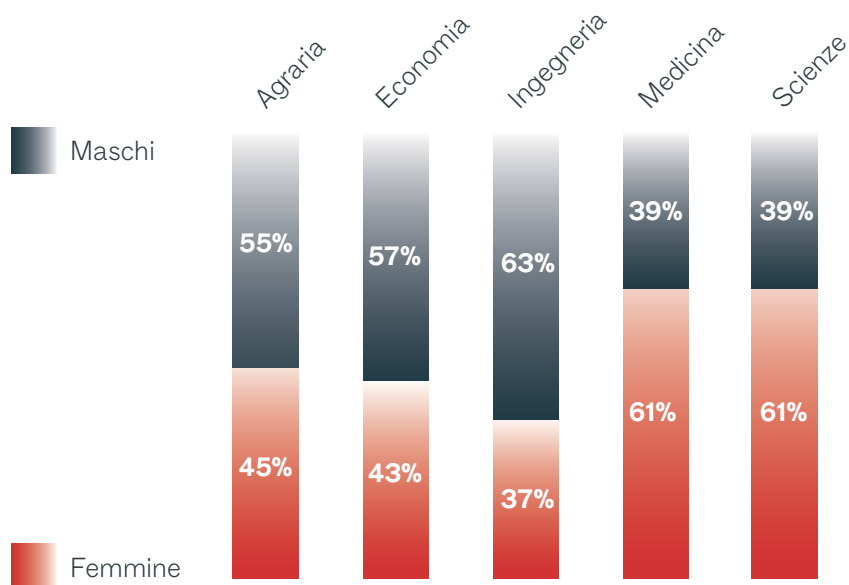
**Numero degli iscritti ai corsi di dottorato di ricerca per genere e per area culturale A.A. 2023/2024– dati provvisori al 29/02/2024**

	Maschi	Femmine	Totale
Agraria	23	19	42
Economia	26	20	46
Ingegneria	100	58	158
Medicina	33	52	85
Scienze	17	27	44
<b>Totale</b>	<b>199</b>	<b>176</b>	<b>375</b>

**Percentuale sul totale degli iscritti ai corsi di dottorato di ricerca per area culturale A.A. 2023/2024**



**Percentuale sul totale degli iscritti ai corsi di dottorato di ricerca per genere e per area culturale**  
A.A. 2023/2024



**Numero dei titoli di dottorato di ricerca rilasciati per genere e per area culturale**  
al 31 dicembre 2023

	Maschi	Femmine	Totale
Agraria	8	2	10
Economia	7	7	14
Ingegneria	23	18	41
Medicina	6	7	13
Scienze	3	12	15
<b>Totale</b>	<b>47</b>	<b>46</b>	<b>93</b>

## Scuole di specializzazione

**Numero di scuole di specializzazione accreditate di area medica**

A.A. 2022/2023

35

Totale

**Numero degli iscritti alle scuole di specializzazione di area medica per genere**

A.A. 2022/2023 - dati provvisori al 29/02/2024

372

Maschi

487

Femmine

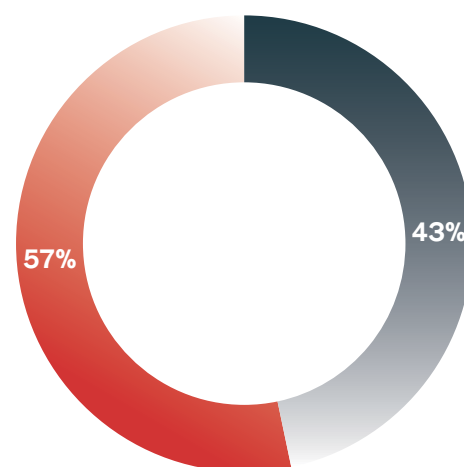
859

Totale

**Percentuale sul totale degli iscritti alle scuole di specializzazione di area medica per genere**

A.A. 2022/2023

 Femmine  
 Maschi



**Numero di titoli rilasciati dalle Scuole di specializzazione di area medica per genere**

al 31 dicembre 2023

64

Maschi

72

Femmine

136

Totale

# Master

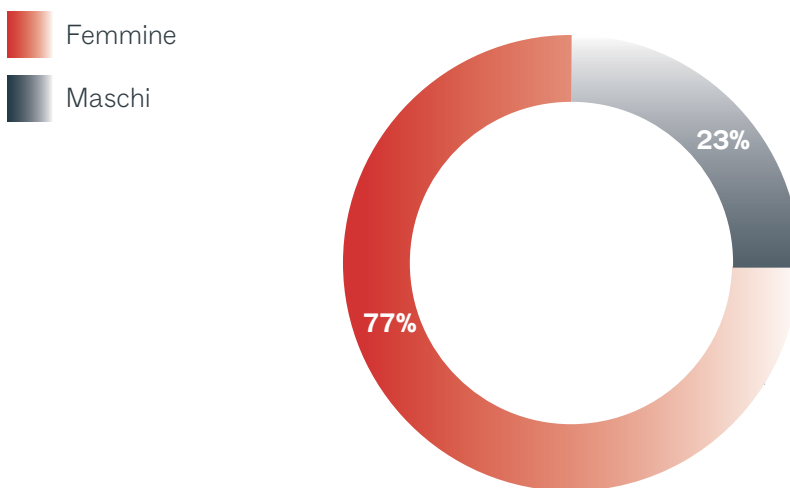
## Numero di master di primo e di secondo livello A.A. 2023/2024

	Totale
Master di primo livello	10
Master di secondo livello	2
<b>Totale</b>	<b>12</b>

## Numero di iscritti ai master di primo e di secondo livello per genere A.A. 2023/2024 - dati provvisori al 29/02/2023

	Maschi	Femmine	Totale
Iscritti ai Master di primo livello	27	85	112
Iscritti ai Master di secondo livello	9	36	45
<b>Totale</b>	<b>36</b>	<b>121</b>	<b>157</b>

## Percentuale sul totale degli iscritti ai master di primo e di secondo livello per genere A.A. 2023/2024



## Numero dei titoli rilasciati dai master di primo e di secondo livello per genere al 31 dicembre 2023

	Maschi	Femmine	Totale
Titoli rilasciati Master di primo livello	10	50	60
Titoli rilasciati Master di secondo livello	9	31	40
<b>Totale</b>	<b>19</b>	<b>81</b>	<b>100</b>

# Internazionalizzazione



## Mobilità internazionale degli studenti e dei neolaureati

Numero degli studenti  
in mobilità internazionale  
outgoing per studio articolati  
per area culturale  
A.A. 2023/2024

	Totale
Agraria	13
Economia	101
Ingegneria	122
Medicina	50
Scienze	25
<b>Totale</b>	<b>311</b>

Numero degli studenti  
in mobilità internazionale  
incoming per studio articolati  
per area culturale  
A.A. 2023/2024

	Totale
Agraria	19
Economia	73
Ingegneria	56
Medicina	18
Scienze	67
<b>Totale</b>	<b>233</b>

Numero degli studenti  
e neolaureati in mobilità  
internazionale per tirocinio  
articolati per area culturale  
al 31 dicembre 2023

	Totale
Agraria	12
Economia	24
Ingegneria	52
Medicina	8
Scienze	28
<b>Totale</b>	<b>124</b>

**311** Numero degli studenti in mobilità internazionale outgoing per studio per Paese di destinazione  
A.A. 2023/2024

**233** Numero degli studenti in mobilità internazionale incoming per studio per Paese di provenienza  
A.A. 2023/2024





## Partnership internazionali

**Numero di accordi Erasmus sottoscritti**  
al 31 dicembre 2023

**862**  
Totale

**Numero di Memorandum of Understanding sottoscritti per collaborazioni di didattica e di ricerca**  
al 31 dicembre 2023

**430**  
Totale

**Numero di Paesi con cui sono stati sottoscritti accordi Erasmus**  
al 31 dicembre 2023

**25**  
Totale

**Numero di Paesi con cui sono stati sottoscritti Memorandum of Understanding per collaborazioni di didattica e di ricerca**  
al 31 dicembre 2023

**88**  
Totale



124

Numero degli studenti e neolaureati in mobilità internazionale per tirocinio per Paese di destinazione al 31 dicembre 2023



I Nostri Valori

# Ricerca



## Finanziamenti con fondi di Ateneo

**Importo dei finanziamenti per la ricerca con fondi di Ateneo**  
anno 2023

€ 2.106.000  
Importo

## Progetti di ricerca finanziati dal MUR

Piano Nazionale di Ripresa e Resilienza - PNRR

**Numero e importo dei finanziamenti PNRR**  
anno 2023

5 € 24.489.600  
Progetti Importo

Dipartimenti di eccellenza

**Numero dei Dipartimenti di eccellenza e importo dei finanziamenti annuali MUR**  
anno 2023

2 € 2.344.425  
Progetti Importo

PRIN

**Numero e importo dei finanziamenti PRIN 2022**  
anno 2023

81 € 5.638.049  
Progetti Importo

**Numero e importo dei finanziamenti PRIN 2022 PNRR**  
anno 2023

21 € 2.189.527  
Progetti Importo

Altri finanziamenti MUR

**Numero e importo altri finanziamenti MUR (BAC PNRR, PRIMA, ecc.)**  
anno 2023

7 € 1.089.139  
Progetti Importo

## Progetti di ricerca finanziati da altri Ministeri, Istituti e Agenzie Nazionali

**Numero e importo dei progetti di ricerca finanziati da altri Ministeri, Istituti e Agenzie Nazionali**  
anno 2023

40 € 11.722.135  
Progetti Importo

## Progetti di ricerca finanziati da programmi europei e internazionali

### Horizon Europe

**Numero e importo dei progetti finanziati dal Programma Horizon Europe anno 2023**

14  
Progetti

€ 6.098.892  
Importo

### Altri programmi europei e internazionali

**Numero e importo dei progetti di ricerca finanziati da altri programmi europei e internazionali anno 2023**

7  
Progetti

€ 1.067.523  
Importo

## Progetti di ricerca finanziati da programmi regionali

**Numero e importo dei progetti di ricerca finanziati da programmi regionali anno 2023**

17  
Progetti

€ 913.429  
Importo

## Progetti di ricerca con finanziamenti competitivi e non competitivi da soggetti privati ed altri enti pubblici

**Numero e importo dei progetti di ricerca finanziati da fondazioni e associazioni anno 2023**

19  
Progetti

€ 1.789.200  
Importo

**Numero e importo degli altri progetti di ricerca avviati con soggetti privati ed enti pubblici anno 2023**

57  
Progetti

€ 2.846.869  
Importo

I Nostri Valori

# Terza missione

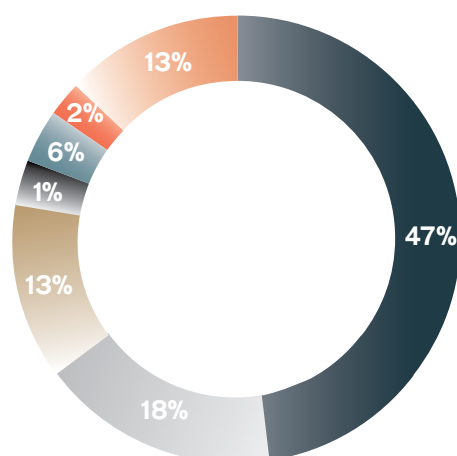


## Proprietà intellettuale

**Numero di depositi (italiani e estensioni) presenti in portafoglio per settore di applicazione/tecnologia al 31 dicembre 2023**

	Totale
Salute	56
Ambiente	21
Edilizia	15
Domotica	2
Automazione	7
ICT	2
Elettronica	15
<b>Totale</b>	<b>118</b>

**Percentuale sul totale dei depositi (italiani e estensioni) presenti in portafoglio per settore di applicazione/tecnologia al 31 dicembre 2023**



## Spin off incubati

### Elenco degli spin off attivi ed incubati per settore di attività al 31 dicembre 2023

Spin off incubati	Settore di attività
Biosolving S.r.l.	Life sciences
U-Sense.IT S.r.l.	ICT
SPHERECUBE S.r.l.	ICT
AIDAPT Srl	ICT
Ancybernetics Srl	ICT
AddiSurgery Srl	Biomedicale
ANCHARIA Srl	ICT
IntegrityKEY Srl	Servizi per l'innovazione
Live Information System - LIS Srl	Costruzioni
HUMTELEMED	Biomedicale
iSD Engineering	Costruzioni
CALLISIA	ICT
DIGITALIA	Costruzioni

## Attività commerciale

**Numero e importo delle collaborazioni avviate con imprese ed enti pubblici per attività commerciale**  
(Ricerche e consulenze, analisi, prove e tarature, ecc)  
anno 2023

215

Progetti

€ 4.997.897

Importo

## Tutela della salute

	Totale	di cui attività assistenziale
<b>Personale universitario che svolge attività presso le strutture del SSR</b> al 31 dicembre 2023		
Personale docente e di ricerca strutturato	144	127
Personale tecnico e amministrativo	28	17
Assegnisti di ricerca	22	9
<b>Totale</b>	<b>194</b>	<b>154</b>

**Numero di dottorandi di ricerca che svolgono attività presso le strutture del SSR**  
al 31 dicembre 2023



# 3.549

Totale

**Numero di tirocini degli studenti di Medicina e Chirurgia, Odontoiatria e corsi di studio professionalizzanti di area sanitaria presso strutture del SSR e altre strutture**  
A.A. 2023/2024 – dati provvisori al 09/03/2024

# 1.503

Totale

**Numero di tirocini degli specializzandi iscritti alle Scuole di Specializzazione di area medica in formazione presso strutture del SSR**  
al 31 dicembre 2023



# Capitale umano

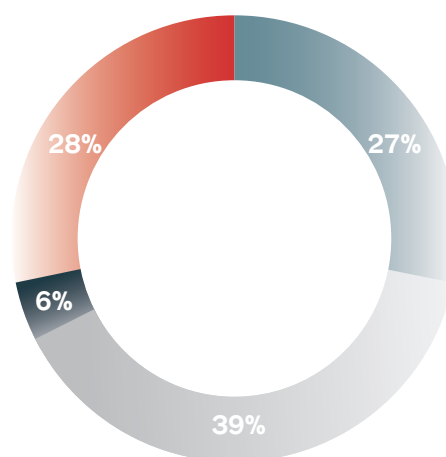
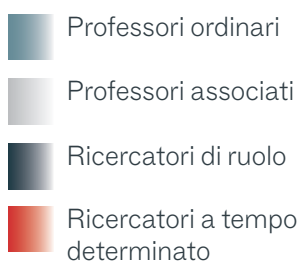


## Personale docente e di ricerca “strutturato”

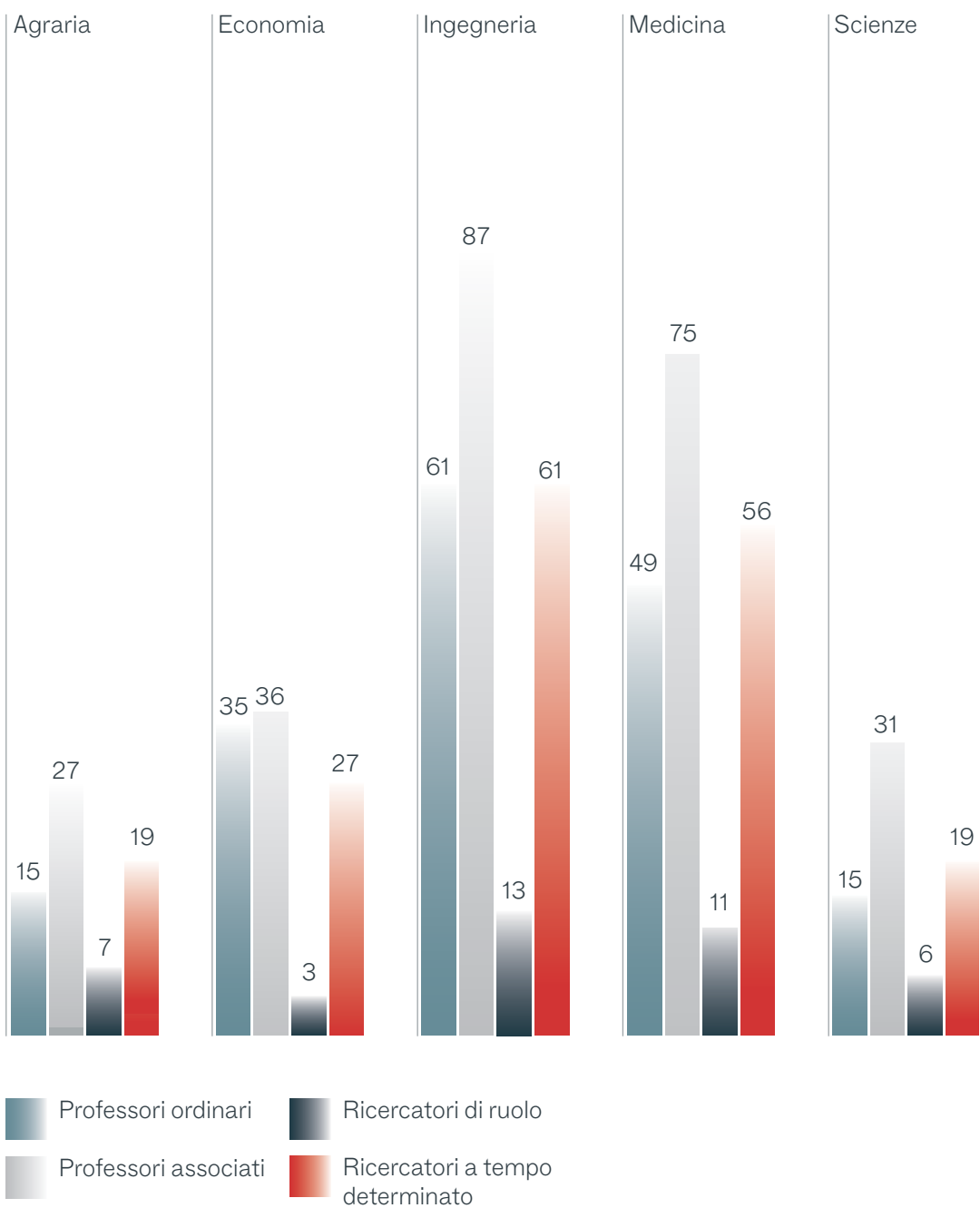
Numero di personale docente e di ricerca “strutturato” per area culturale al 31 dicembre 2023

	Agraria	Economia	Ingegneria	Medicina	Scienze	Totale
Professori ordinari	15	35	61	49	15	175
Professori associati	27	36	87	75	31	256
Ricercatori di ruolo	7	3	13	11	6	40
Ricercatori a tempo determinato	19	27	61	56	19	182
<b>Totale</b>	<b>68</b>	<b>101</b>	<b>222</b>	<b>191</b>	<b>71</b>	<b>653</b>

Percentuale sul totale di personale docente e di ricerca “strutturato” per tipologia al 31 dicembre 2023



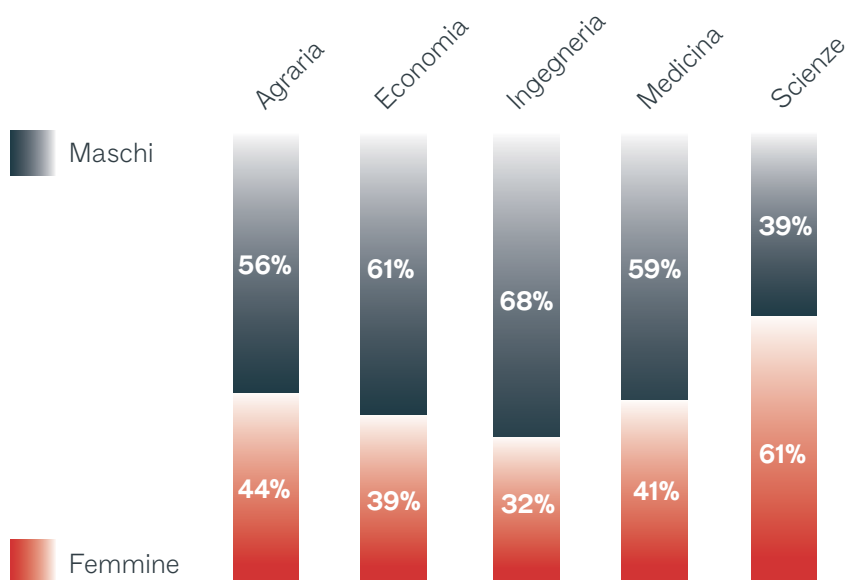
**Numero di personale docente e di ricerca “strutturato” per tipologia e per area culturale al 31 dicembre 2023**



**Numero di personale docente e di ricerca “strutturato” per genere e per area culturale al 31 dicembre 2023**

	Maschi	Femmine	Totale
Agraria	38	30	68
Economia	62	39	101
Ingegneria	150	72	222
Medicina	113	78	191
Scienze	28	43	71
<b>Totale</b>	<b>391</b>	<b>262</b>	<b>653</b>

**Percentuale sul totale del personale docente e di ricerca “strutturato” per genere e per area culturale al 31 dicembre 2023**

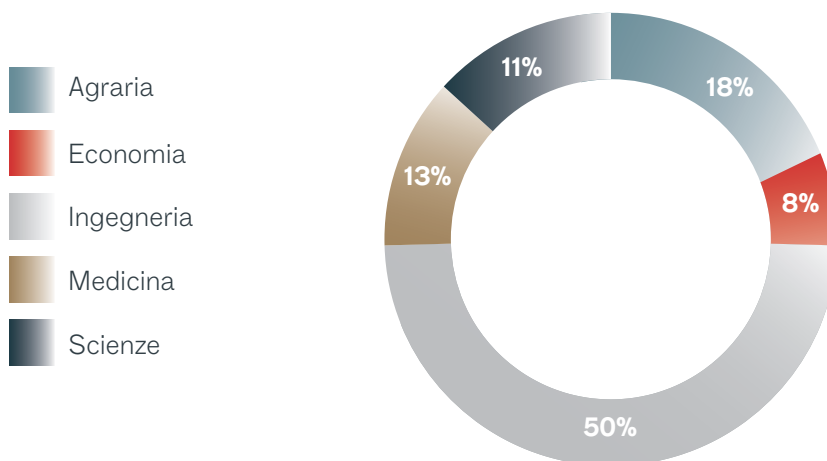


# Assegnisti di ricerca

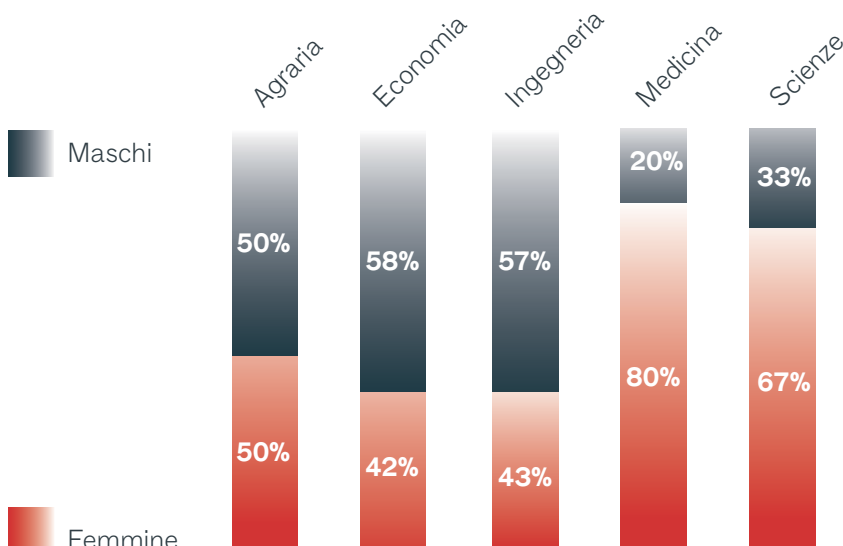
**Numero di assegnisti di ricerca per genere e per area culturale al 31 dicembre 2023**

	Maschi	Femmine	Totale
Agraria	21	21	42
Economia	11	8	19
Ingegneria	66	50	116
Medicina	6	24	30
Scienze	9	18	27
<b>Totale</b>	<b>113</b>	<b>121</b>	<b>234</b>

**Percentuale sul totale degli assegnisti di ricerca per area culturale al 31 dicembre 2023**



**Percentuale sul totale degli assegnisti di ricerca per genere e per area culturale al 31 dicembre 2023**



## Personale tecnico e amministrativo e collaboratori ed esperti linguistici

### Numero di personale tecnico e amministrativo per struttura al 31 dicembre 2023

	Tempo indeterminato	Tempo determinato	Totale
Amministrazione	416	48	464
Dipartimenti	116	10	126
Azienda Agraria	4	1	5
<b>Totale</b>	<b>536</b>	<b>59</b>	<b>595</b>

### Numero di personale tecnico e amministrativo per genere al 31 dicembre 2023

212  
Maschi

383  
Femmine

595  
Totale

### Percentuale sul totale di personale tecnico e amministrativo a tempo indeterminato e determinato al 31 dicembre 2023



Tempo indeterminato

Tempo determinato

### Percentuale sul totale di personale tecnico e amministrativo per genere al 31 dicembre 2023



Femmine

Maschi

L'Ateneo si avvale di Collaboratori ed esperti linguistici (lingua inglese, francese/italiana, tedesca/italiana) che operano nel Centro di supporto per l'apprendimento delle lingue

3  
Totale





Università  
Politecnica delle Marche  
A.A. 2023/2024