

**Trasparenza - versione S.U.A.**

Questa versione della scheda per la trasparenza è stata predisposta per il supporto alla compilazione della Scheda Unica Annuale

**Opzioni:**

I dati **includono** i laureati di corsi equivalenti del 509. I dati sono confrontati con il totale sull'**ateneo** (stessa tipologia di corso).

**Livello di soddisfazione dei laureandi**

[profilo dei laureati](#)  
dati aggiornati a maggio 2015

Ateneo: **Università Politecnica delle Marche - laurea di primo livello**

Laureati nell'anno solare 2014

Classe: corso interclasse

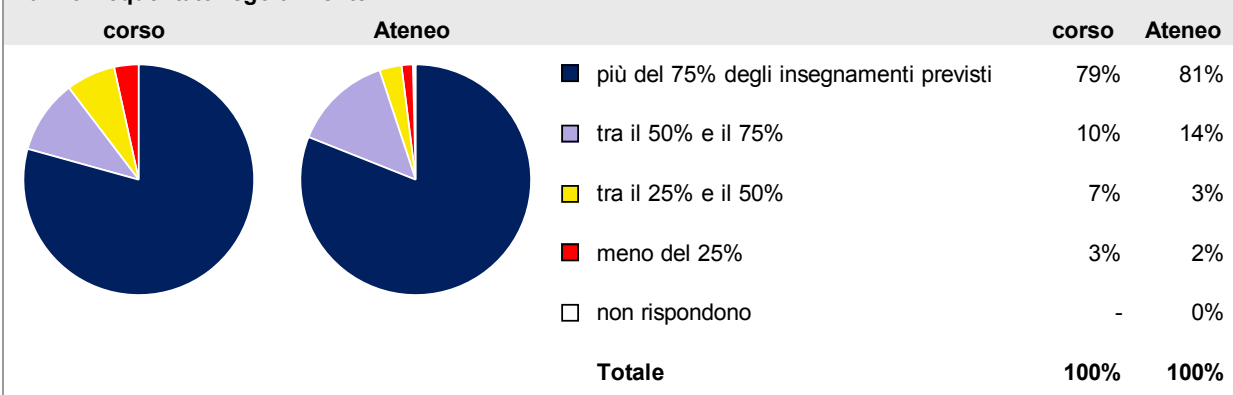
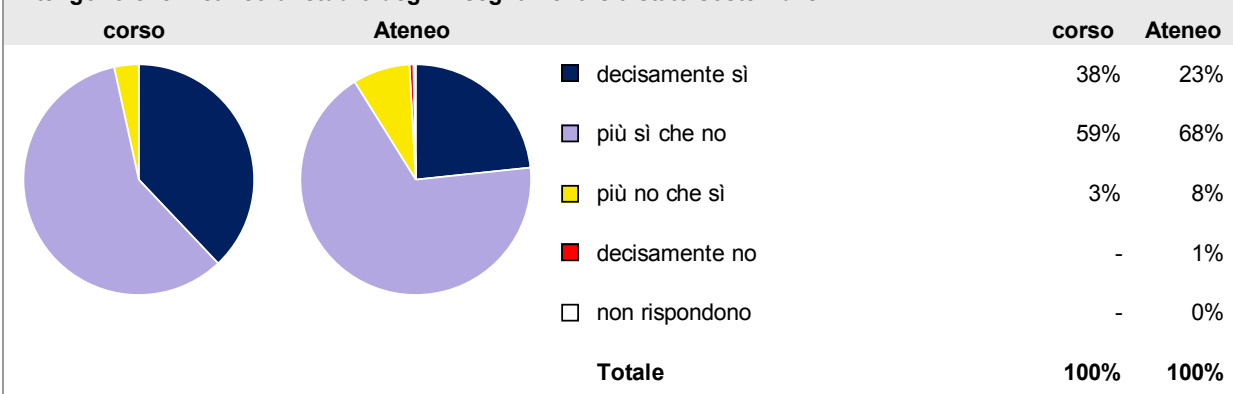
Numero di laureati: **29**

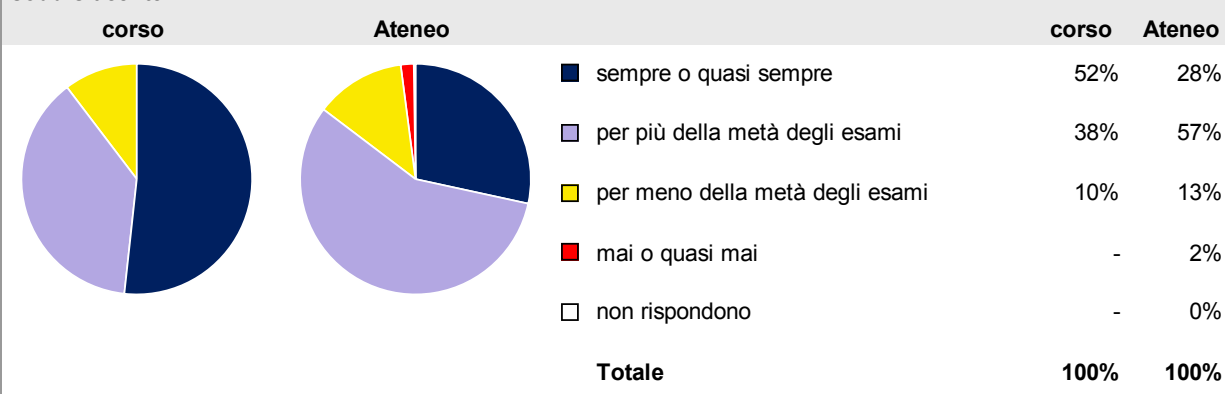
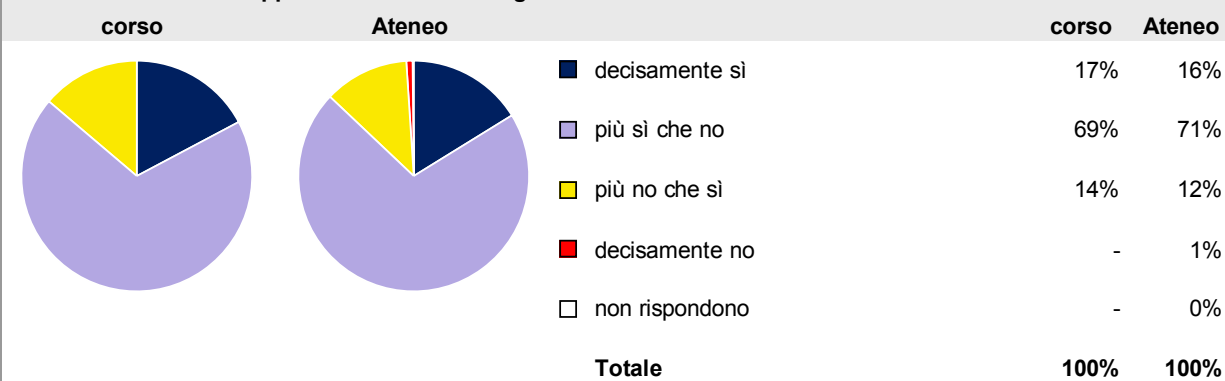
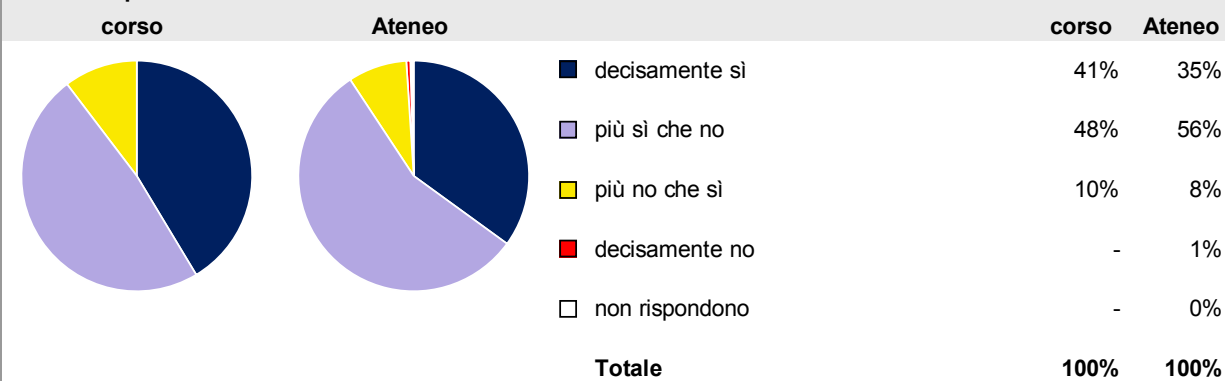
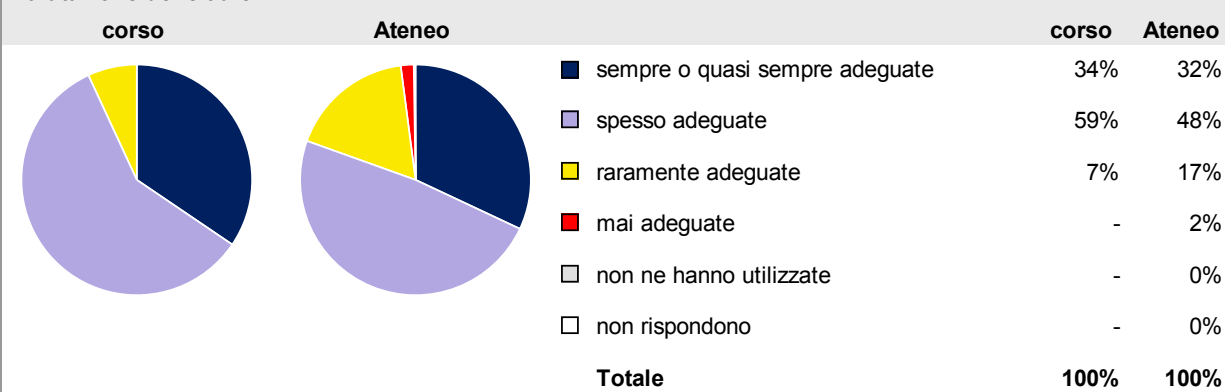
**ingegneria dell'informazione (L-8)**

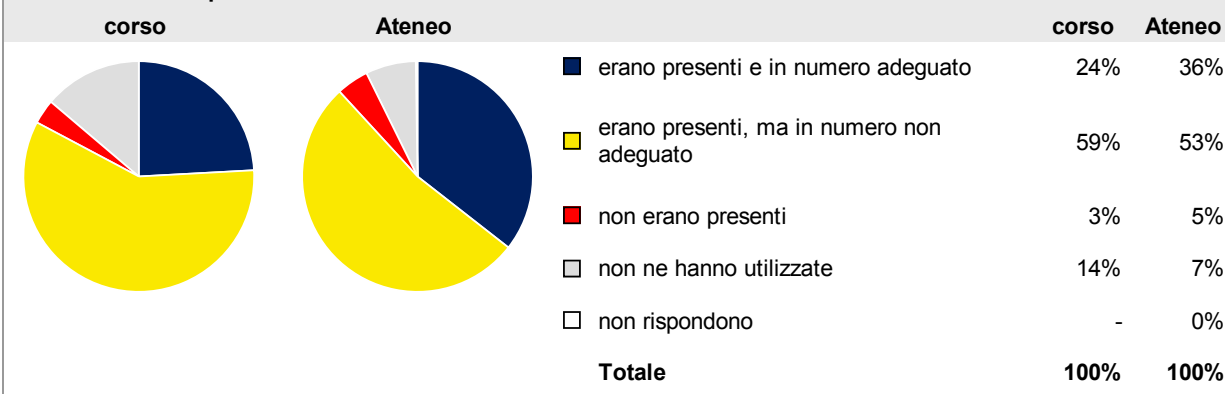
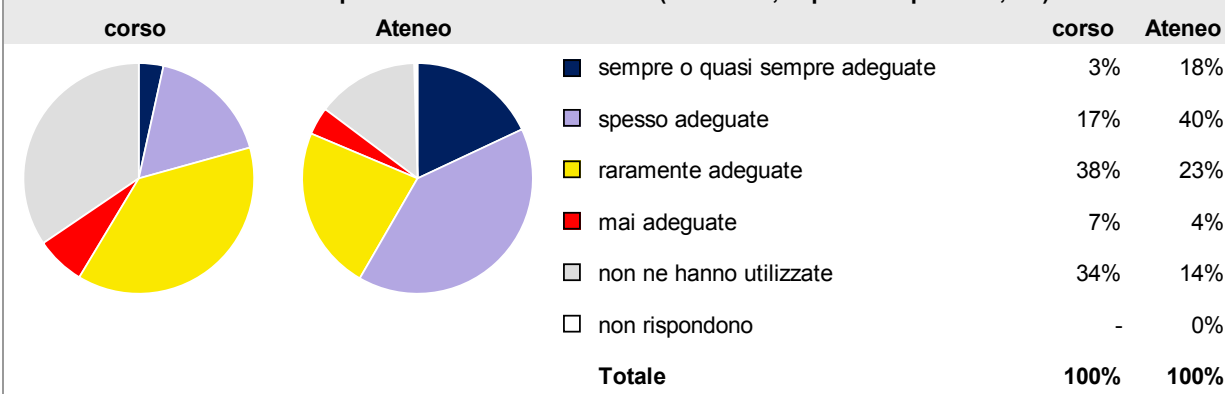
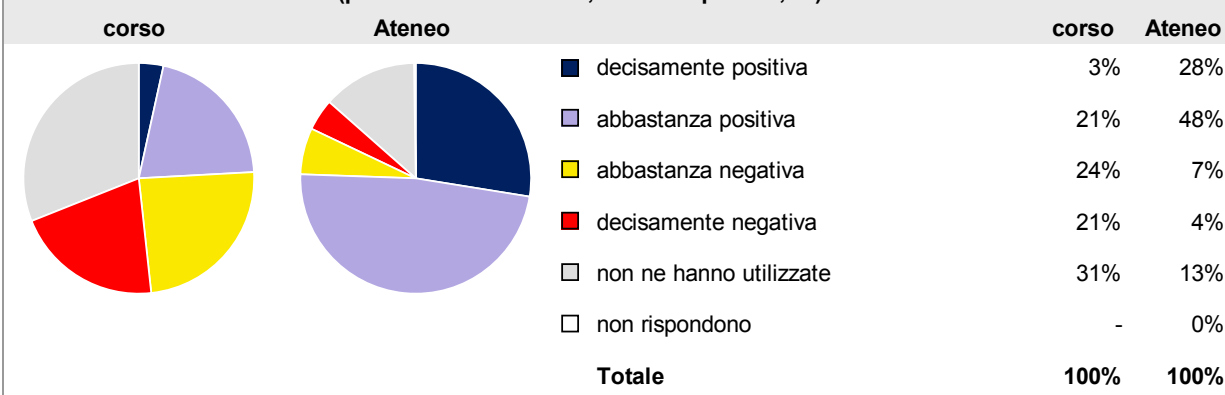
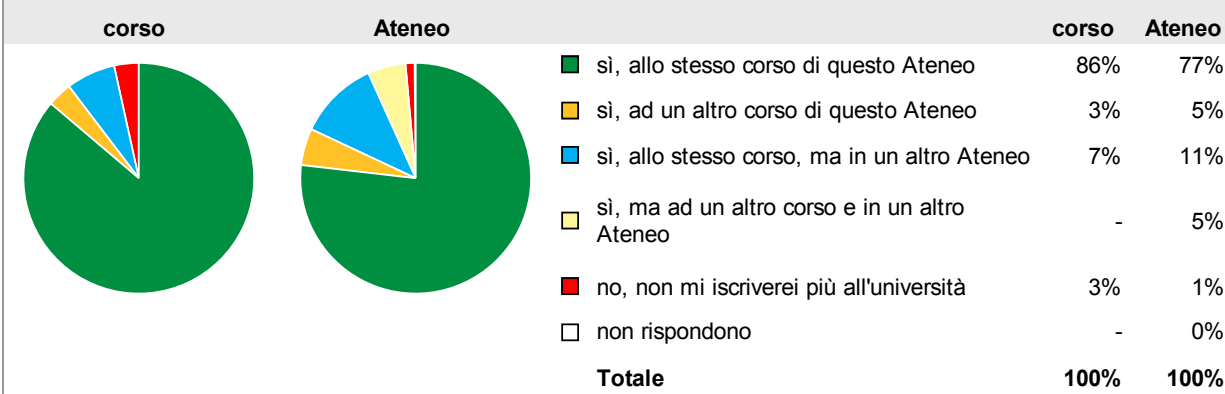
Numero di intervistati: **29**

**ingegneria industriale (L-9)**

Corso: **ingegneria gestionale (L-9,L-8)**

**Hanno frequentato regolarmente:****Ritengono che il carico di studio degli insegnamenti sia stato sostenibile:**

**Ritengono che l'organizzazione degli esami (appelli, orari, informazioni, prenotazioni, ...) sia stata soddisfacente:****Sono soddisfatti dei rapporti con i docenti in generale:****Sono complessivamente soddisfatti del corso di laurea:****Valutazione delle aule:**

**Valutazione delle postazioni informatiche:****Valutazione delle attrezzature per le altre attività didattiche (laboratori, esperienze pratiche, ...):****Valutazione delle biblioteche (prestito/consultazione, orari di apertura, ...):****Si iscriverebbero di nuovo all'università?**

Per una migliore confrontabilità della documentazione, si riportano i dati relativi ai soli laureati che si sono iscritti al corso di laurea in tempi recenti (cioè a partire dal 2010).

**Condizione occupazionale**

[Condizione occupazionale dei laureati](#)

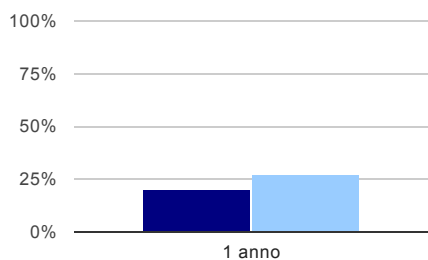
Anno di indagine: 2014  
dati aggiornati a marzo 2015

Ateneo: **Università Politecnica delle Marche - laurea di primo livello**

Anni dalla laurea Laureati Intervistati

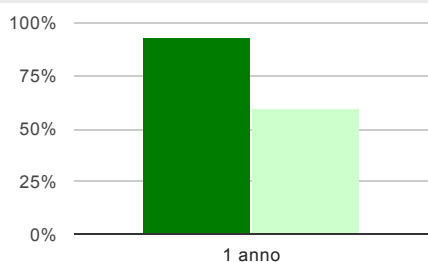
Classe: corso interclasse

1 anno: 27 20

**ingegneria dell'informazione (L-8)****ingegneria industriale (L-9)**Corso: **ingegneria gestionale (L-9,L-8)****Tasso di occupazione<sup>(1)</sup>****1 anno**

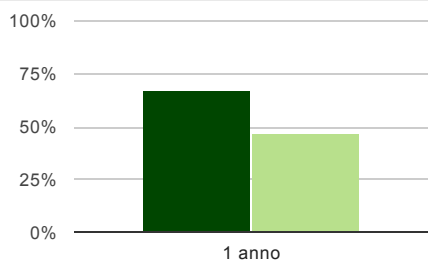
■ corso 20%

■ Ateneo 27%

**Laureati attualmente iscritti ad un corso di laurea magistrale<sup>(2)</sup>****1 anno**

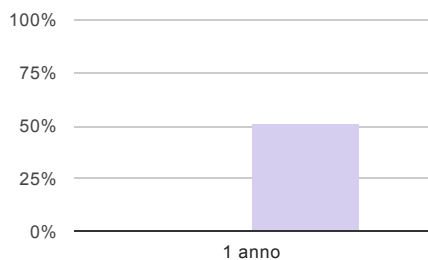
■ corso 93%

■ Ateneo 60%

**Laureati che non lavorano, non cercano lavoro, ma sono impegnati in un corso universitario o in un tirocinio/praticantato<sup>(3)</sup>****1 anno**

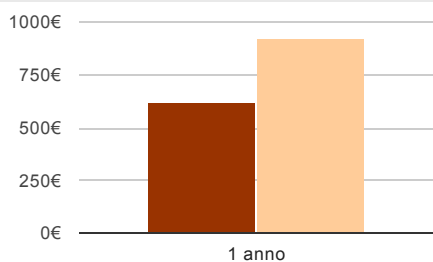
■ corso 67%

■ Ateneo 47%

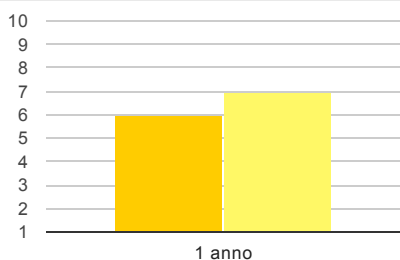
**Occupati che, nel lavoro, utilizzano in misura elevata le competenze acquisite con la laurea****1 anno**

■ corso -

■ Ateneo 51%

**Guadagno mensile netto in euro (medie)****1 anno**

corso	626€
Ateneo	924€

**Soddisfazione per il lavoro svolto (medie, scala 1-10)****1 anno**

corso	6,0
Ateneo	7,4

**note:**

Per una migliore confrontabilità della documentazione, si riportano i dati relativi ai soli laureati che non lavoravano al momento della laurea: 15 ad un anno.

(1) sono considerati occupati tutti coloro che dichiarano di svolgere una qualsiasi attività, anche di formazione o non in regola, purché retribuita.

(2) sono considerati anche i laureati iscritti ad un corso a ciclo unico, al corso in Scienze della Formazione primaria, nonché ad un corso di secondo livello presso una delle Istituzioni di Alta Formazione Artistica e Musicale.

(3) sono compresi quanti risultano impegnati in dottorati di ricerca, scuole di specializzazione, master universitari e, per i laureati di primo livello, altri corsi di laurea (di qualunque tipo, compresi i corsi attivati presso una delle Istituzioni di Alta Formazione Artistica e Musicale).