

Trasparenza - versione S.U.A.

Questa versione della scheda per la trasparenza è stata predisposta per il supporto alla compilazione della Scheda Unica Annuale

Opzioni:

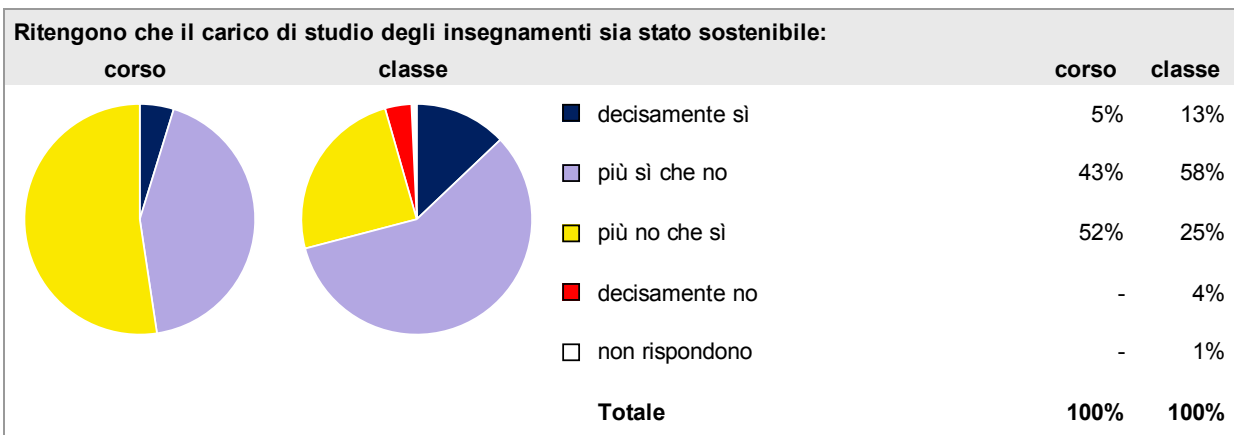
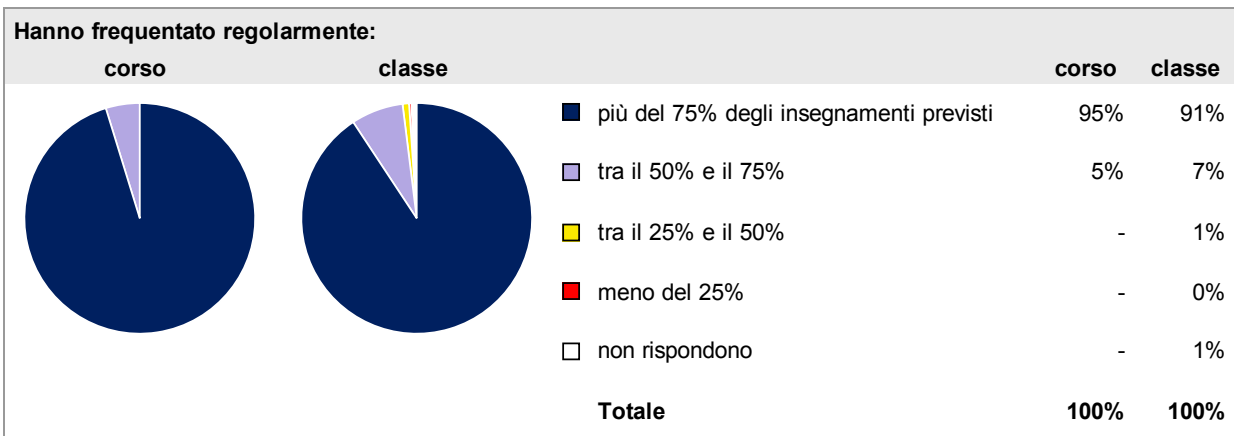
I dati **includono** i laureati di corsi equivalenti del 509.
I dati sono confrontati con il totale sulla **classe di laurea** (dati nazionali).

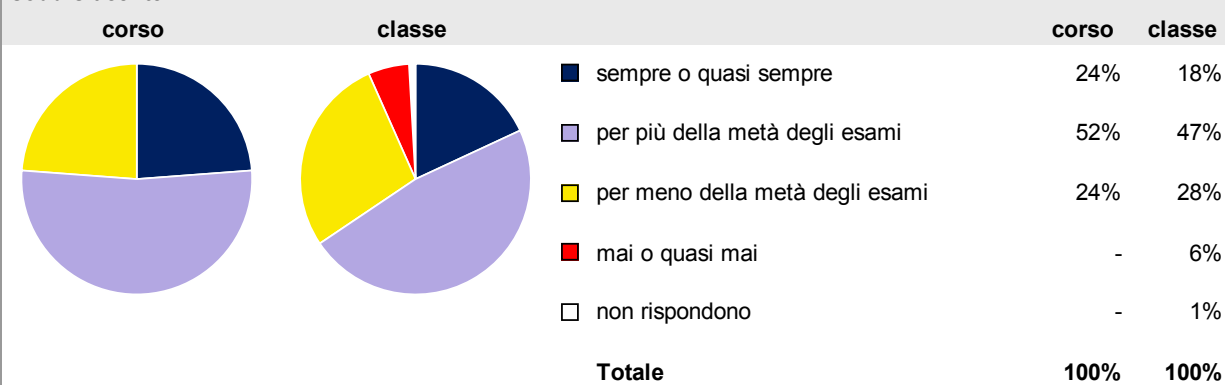
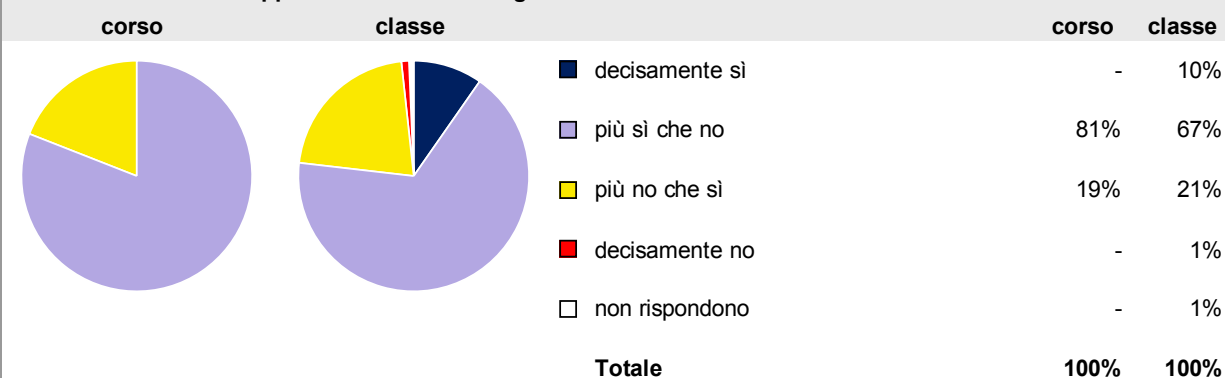
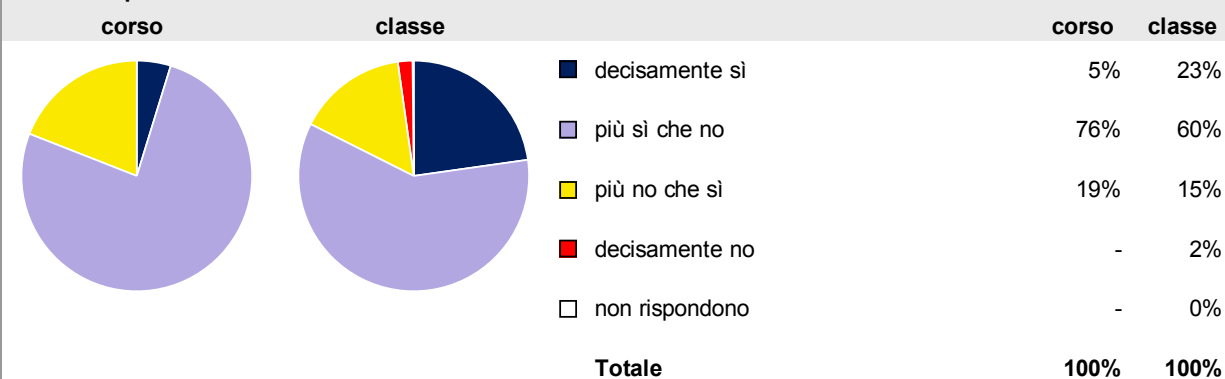
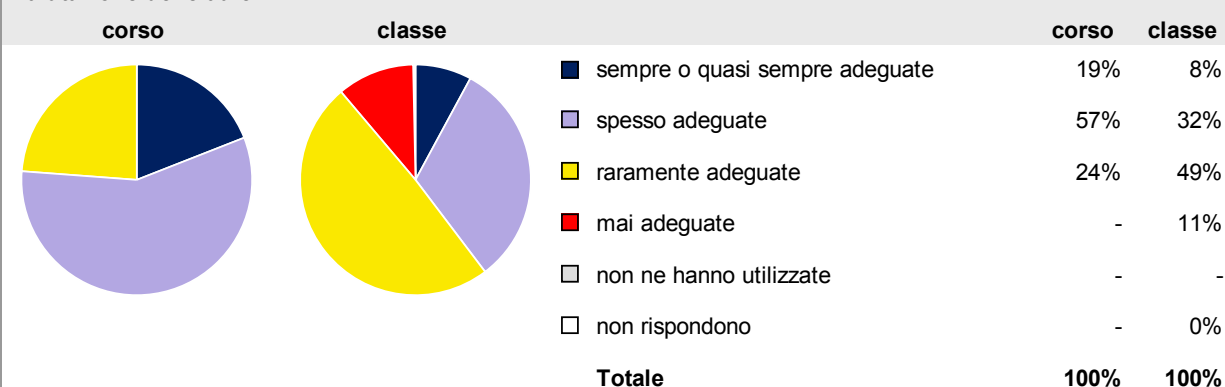
Livello di soddisfazione dei laureandi

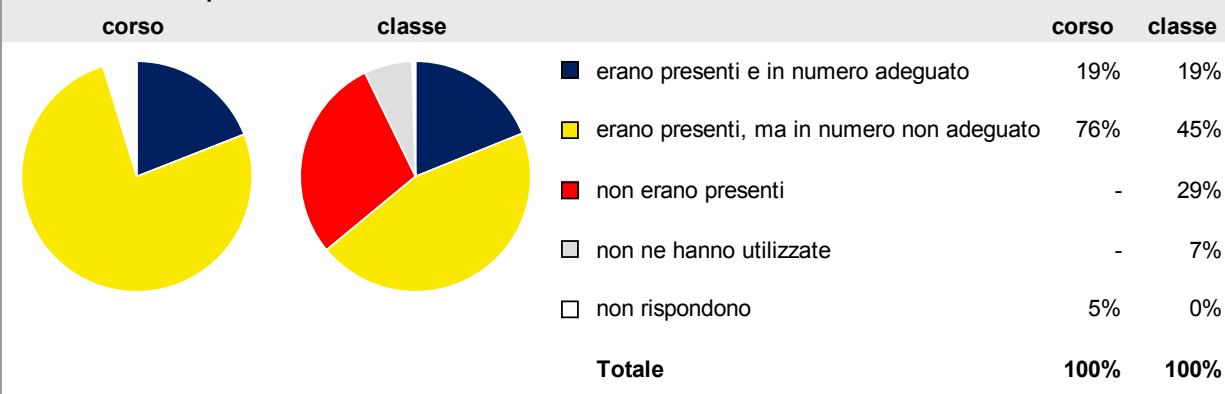
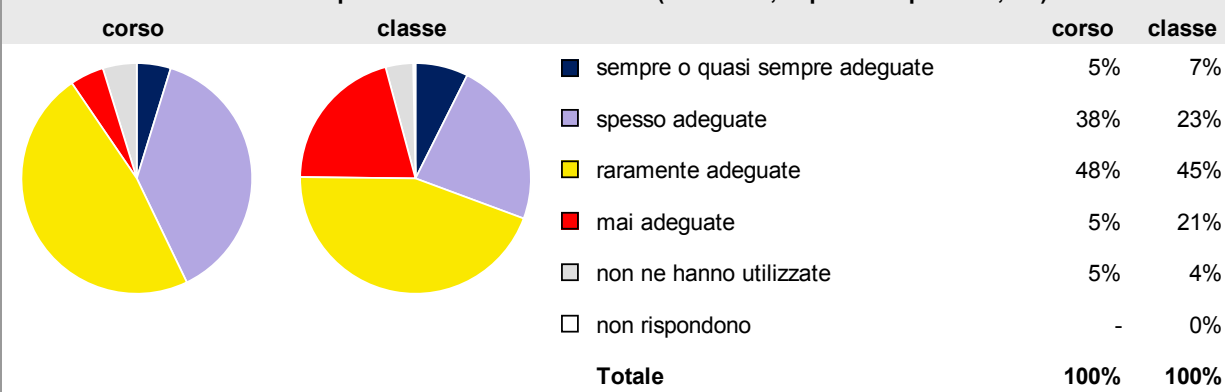
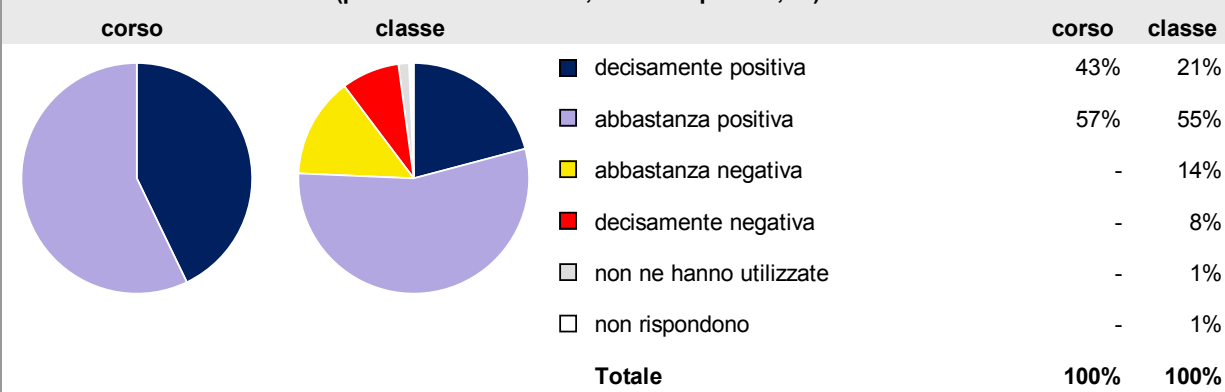
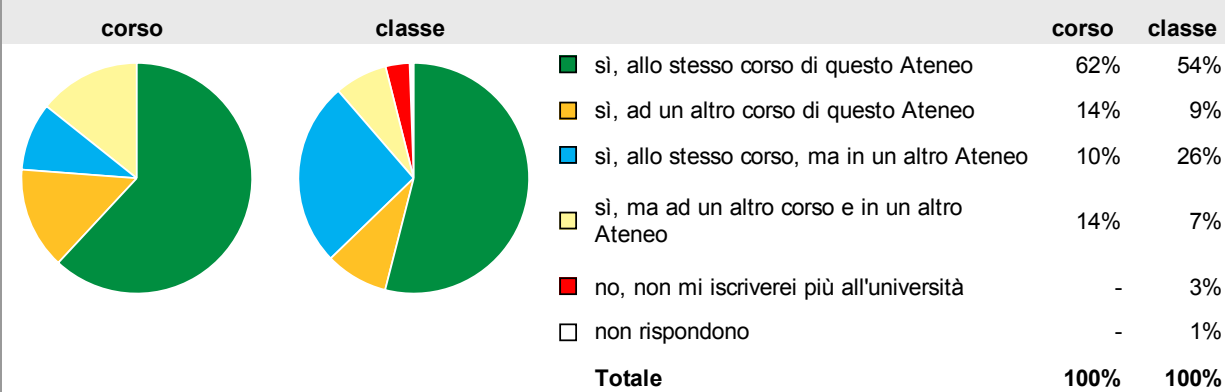
[profilo dei laureati](#)
dati aggiornati a maggio 2015

Ateneo: **Università Politecnica delle Marche - laurea magistrale/specialistica a ciclo unico**
Classe: **architettura e ingegneria edile-architettura (LM-4 C.U.)**
Corso: **ingegneria edile-architettura (LM-4 c.u.)**

Laureati nell'anno solare 2014
Numero di laureati: **21**
Numero di intervistati: **21**



Ritengono che l'organizzazione degli esami (appelli, orari, informazioni, prenotazioni, ...) sia stata soddisfacente:

Sono soddisfatti dei rapporti con i docenti in generale:

Sono complessivamente soddisfatti del corso di laurea:

Valutazione delle aule:


Valutazione delle postazioni informatiche:**Valutazione delle attrezzature per le altre attività didattiche (laboratori, esperienze pratiche, ...):****Valutazione delle biblioteche (prestito/consultazione, orari di apertura, ...):****Si iscriverebbero di nuovo all'università?**

Per una migliore confrontabilità della documentazione, si riportano i dati relativi ai soli laureati che si sono iscritti al corso di laurea in tempi recenti (cioè a partire dal 2008).

Condizione occupazionale

[Condizione occupazionale dei laureati](#)

Anno di indagine: 2014
dati aggiornati a marzo 2015

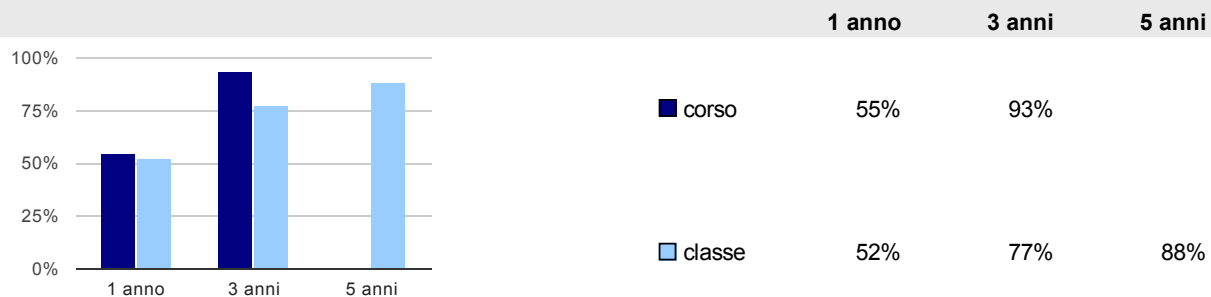
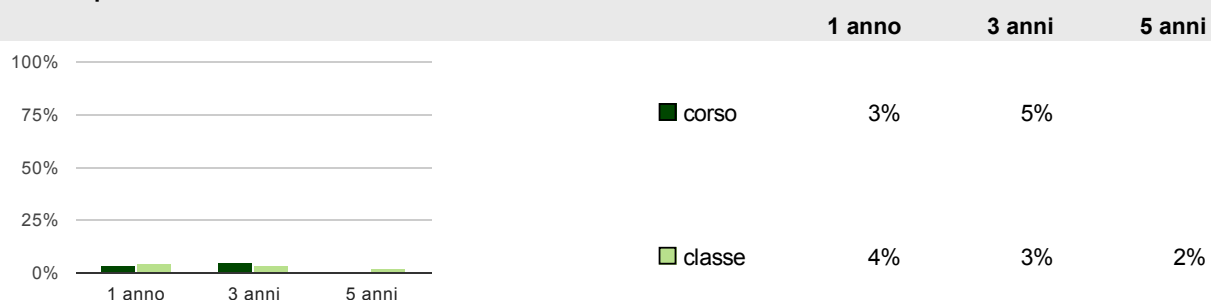
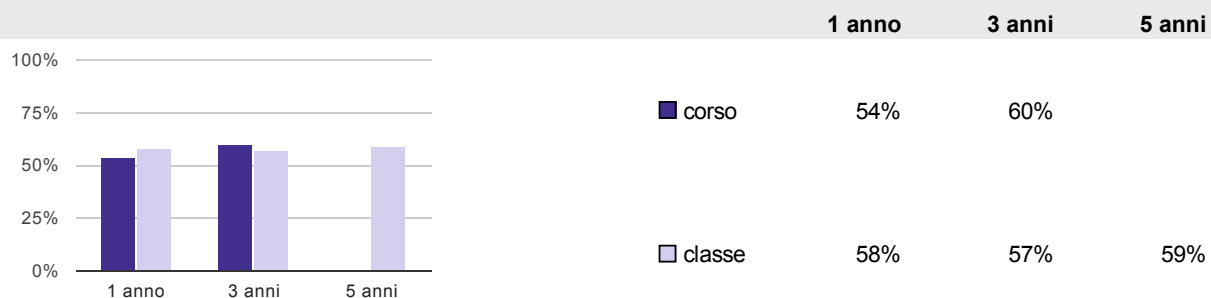
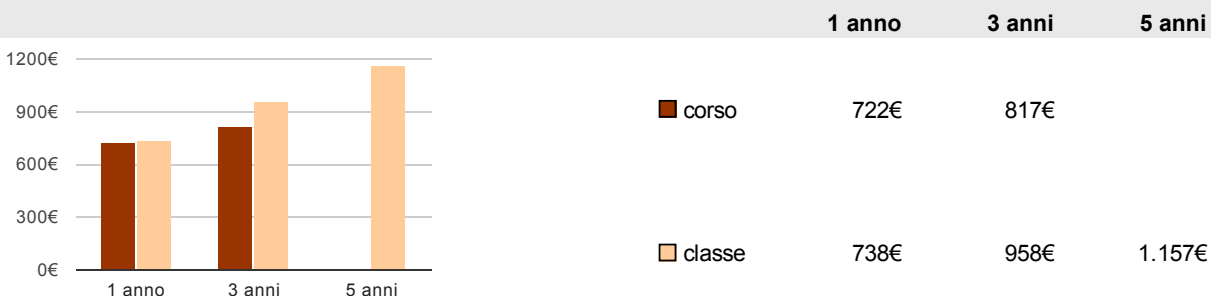
Ateneo: **Università Politecnica delle Marche - laurea magistrale/specialistica a ciclo unico**Classe: **architettura e ingegneria edile-architettura (LM-4 C.U.)**Corso: **ingegneria edile-architettura (LM-4 c.u.)**


Anni dalla laurea Laureati Intervistati

1 anno: 93 80

3 anni: 124 108

5 anni: 0 0

Tasso di occupazione⁽¹⁾**Laureati che non lavorano, non cercano lavoro, ma sono impegnati in un corso universitario o in un tirocinio/praticantato⁽²⁾****Occupati che, nel lavoro, utilizzano in misura elevata le competenze acquisite con la laurea****Guadagno mensile netto in euro (medie)**

Soddisfazione per il lavoro svolto (medie, scala 1-10)**note:**

Per una migliore confrontabilità della documentazione, si riportano i dati relativi ai soli laureati che non lavoravano al momento della laurea: 62 ad un anno, 85 a tre anni, 0 a cinque anni.

(1) sono considerati occupati tutti coloro che dichiarano di svolgere una qualsiasi attività, anche di formazione o non in regola, purché retribuita.

(2) sono compresi quanti risultano impegnati in dottorati di ricerca, scuole di specializzazione, master universitari e, per i laureati di primo livello, altri corsi di laurea (di qualunque tipo, compresi i corsi attivati presso una delle Istituzioni di Alta Formazione Artistica e Musicale).