

**Trasparenza - versione S.U.A.**

Questa versione della scheda per la trasparenza è stata predisposta per il supporto alla compilazione della Scheda Unica Annuale

**Opzioni:**

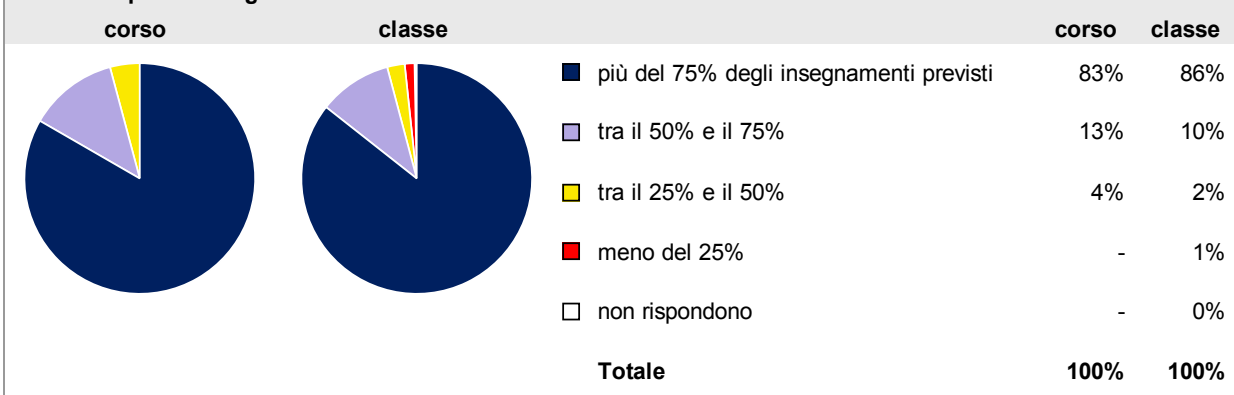
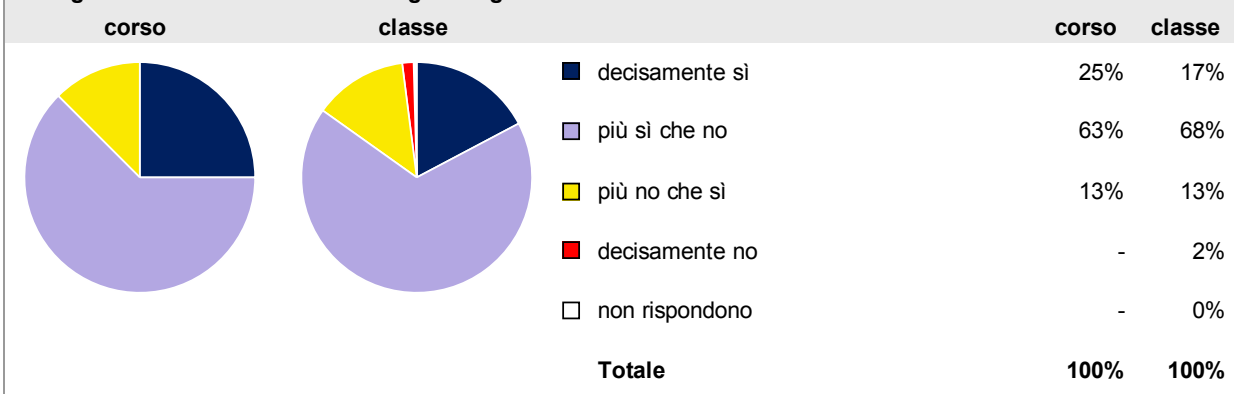
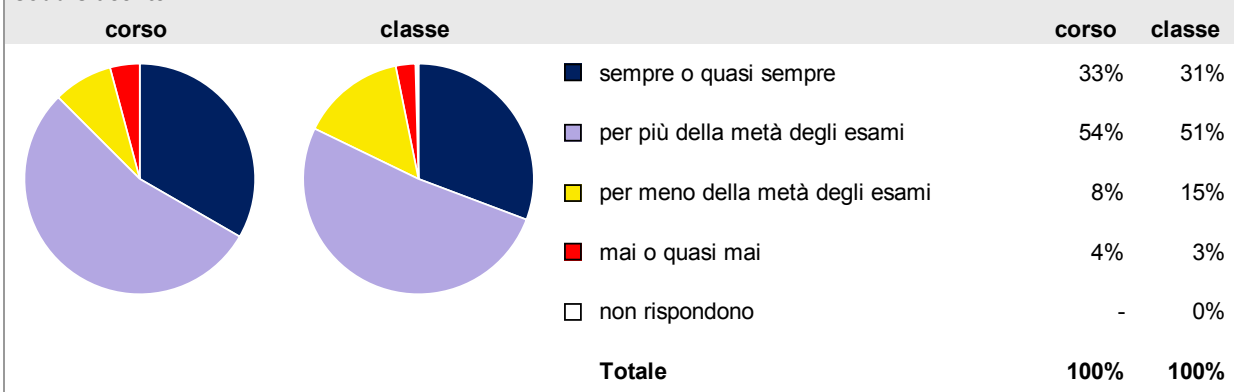
I dati **includono** i laureati di corsi equivalenti del 509.  
 I dati sono confrontati con il totale sulla **classe di laurea** (dati nazionali).

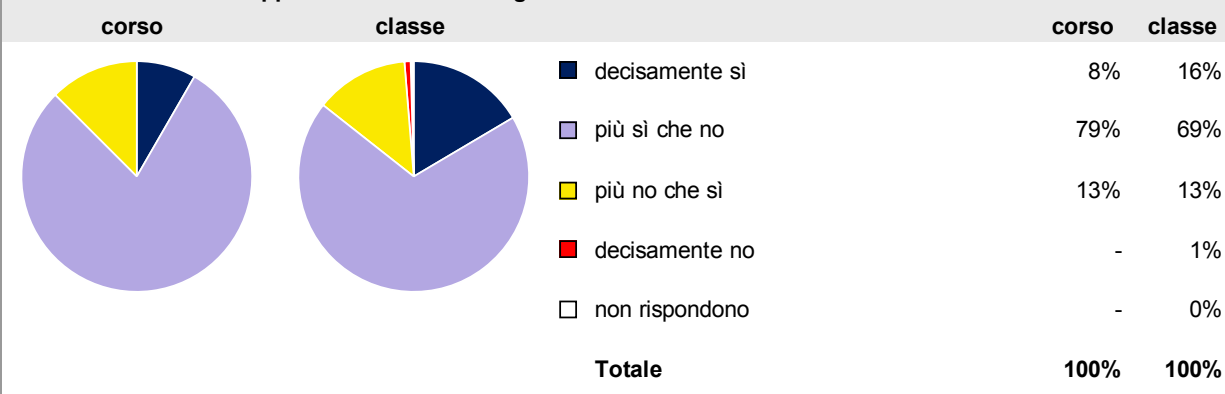
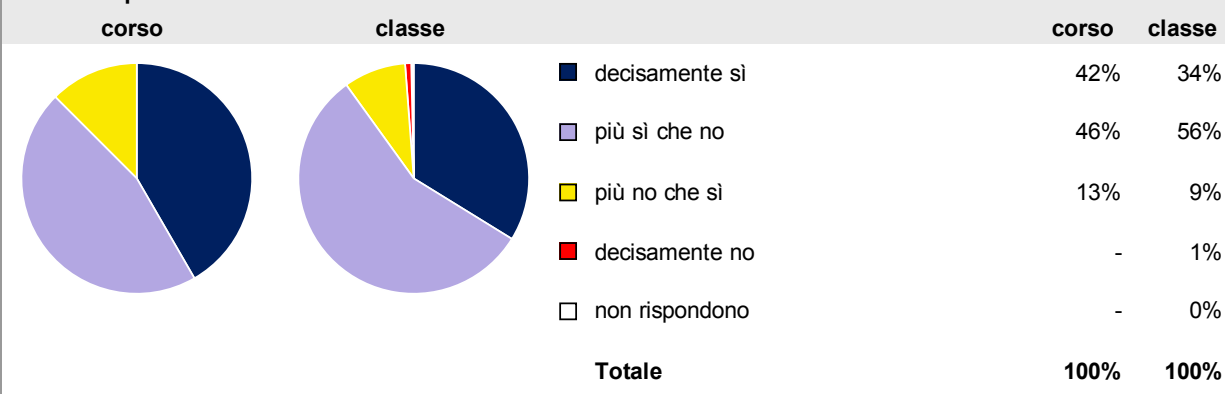
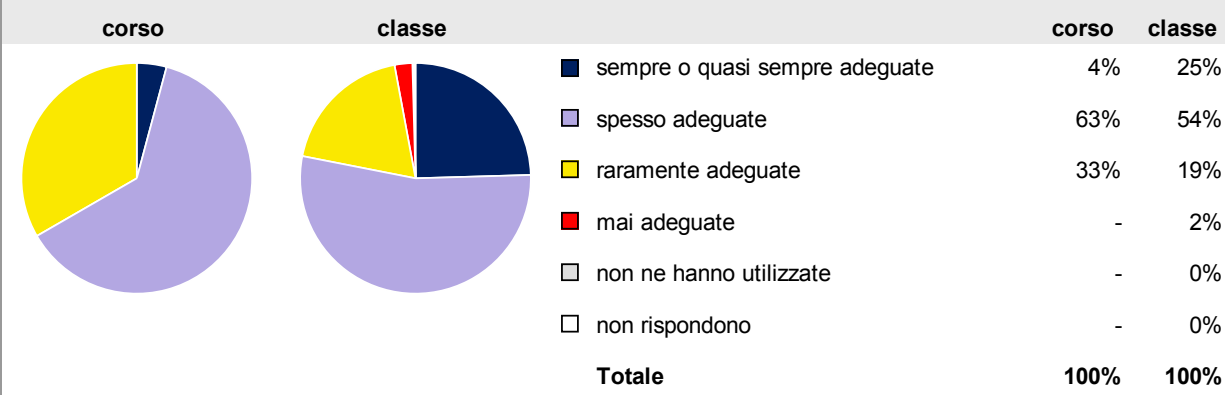
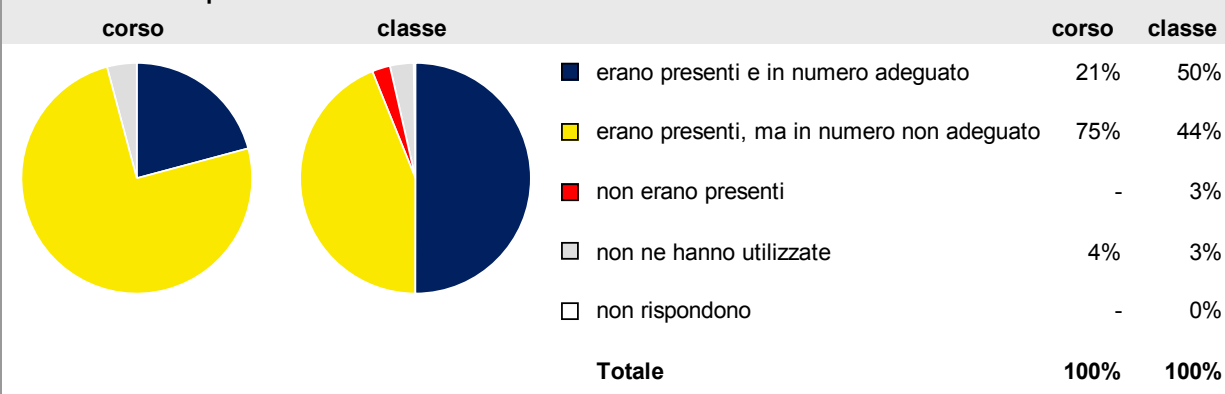
**Livello di soddisfazione dei laureandi**

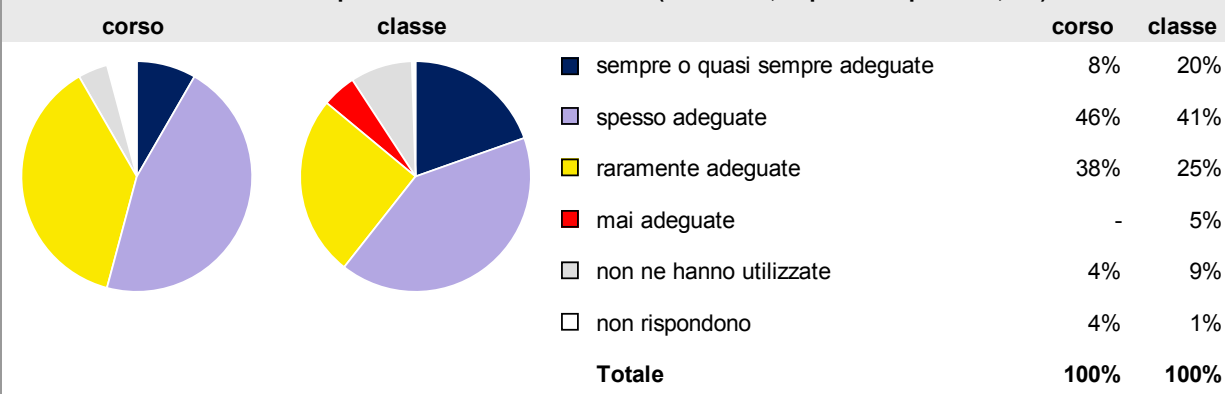
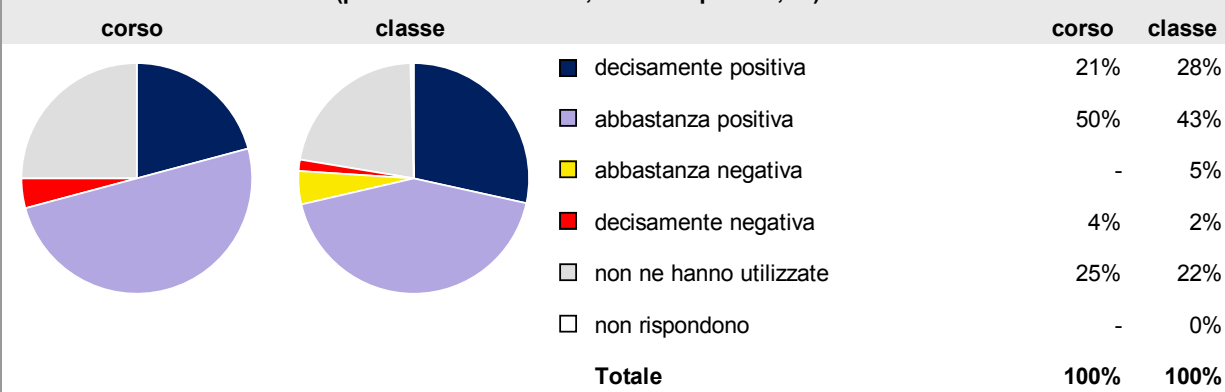
[profilo dei laureati](#)  
 dati aggiornati a maggio 2015

Ateneo: **Università Politecnica delle Marche - laurea di primo livello**  
 Classe: **ingegneria dell'informazione (L-8)**  
 Corso: **ingegneria elettronica (L-8)**

Laureati nell'anno solare 2014  
 Numero di laureati: **24**  
 Numero di intervistati: **24**

**Hanno frequentato regolarmente:****Ritengono che il carico di studio degli insegnamenti sia stato sostenibile:****Ritengono che l'organizzazione degli esami (appelli, orari, informazioni, prenotazioni, ...) sia stata soddisfacente:**

**Sono soddisfatti dei rapporti con i docenti in generale:****Sono complessivamente soddisfatti del corso di laurea:****Valutazione delle aule:****Valutazione delle postazioni informatiche:**

**Valutazione delle attrezzature per le altre attività didattiche (laboratori, esperienze pratiche, ... ):****Valutazione delle biblioteche (prestito/consultazione, orari di apertura, ...):****Si iscriverebbero di nuovo all'università?**

Per una migliore confrontabilità della documentazione, si riportano i dati relativi ai soli laureati che si sono iscritti al corso di laurea in tempi recenti (cioè a partire dal 2010).

**Condizione occupazionale**

[Condizione occupazionale dei laureati](#)

Anno di indagine: **2014**

dati aggiornati a marzo 2015

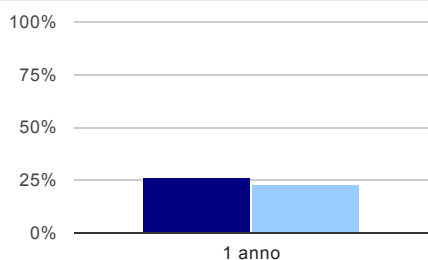
Ateneo: **Università Politecnica delle Marche - laurea di primo livello**

Classe: **ingegneria dell'informazione (L-8)**

Corso: **ingegneria elettronica (L-8)**

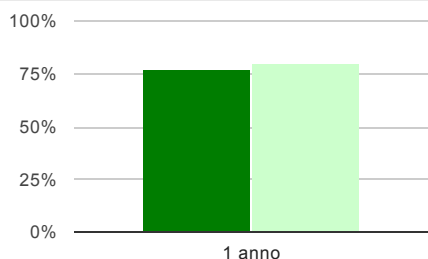
Anni dalla laurea Laureati Intervistati

1 anno: 47 43

**Tasso di occupazione<sup>(1)</sup>****1 anno**

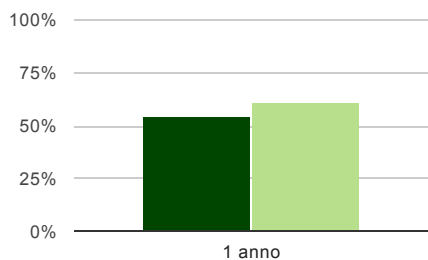
■ corso 26%

■ classe 23%

**Laureati attualmente iscritti ad un corso di laurea magistrale<sup>(2)</sup>****1 anno**

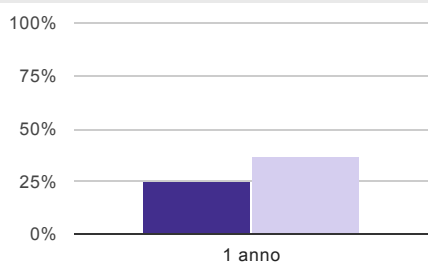
■ corso 77%

■ classe 80%

**Laureati che non lavorano, non cercano lavoro, ma sono impegnati in un corso universitario o in un tirocinio/praticantato<sup>(3)</sup>****1 anno**

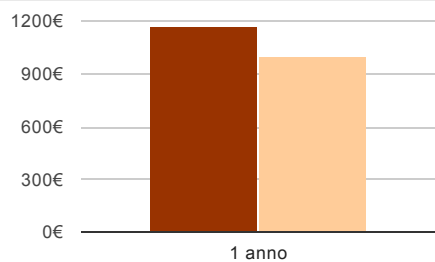
■ corso 55%

■ classe 61%

**Occupati che, nel lavoro, utilizzano in misura elevata le competenze acquisite con la laurea****1 anno**

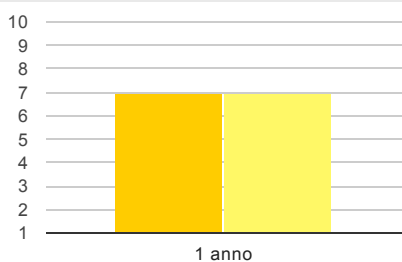
■ corso 25%

■ classe 37%

**Guadagno mensile netto in euro (medie)****1 anno**

■ corso 1.166€

■ classe 999€

**Soddisfazione per il lavoro svolto (medie, scala 1-10)****1 anno**

■ corso 7,0

■ classe 7,4

**note:**

Per una migliore confrontabilità della documentazione, si riportano i dati relativi ai soli laureati che non lavoravano al momento della laurea: 31 ad un anno.

(1) sono considerati occupati tutti coloro che dichiarano di svolgere una qualsiasi attività, anche di formazione o non in regola, purché retribuita.

(2) sono considerati anche i laureati iscritti ad un corso a ciclo unico, al corso in Scienze della Formazione primaria, nonché ad un corso di secondo livello presso una delle Istituzioni di Alta Formazione Artistica e Musicale.

(3) sono compresi quanti risultano impegnati in dottorati di ricerca, scuole di specializzazione, master universitari e, per i laureati di primo livello, altri corsi di laurea (di qualunque tipo, compresi i corsi attivati presso una delle Istituzioni di Alta Formazione Artistica e Musicale).