

Trasparenza - versione S.U.A.

Questa versione della scheda per la trasparenza è stata predisposta per il supporto alla compilazione della Scheda Unica Annuale

Opzioni:

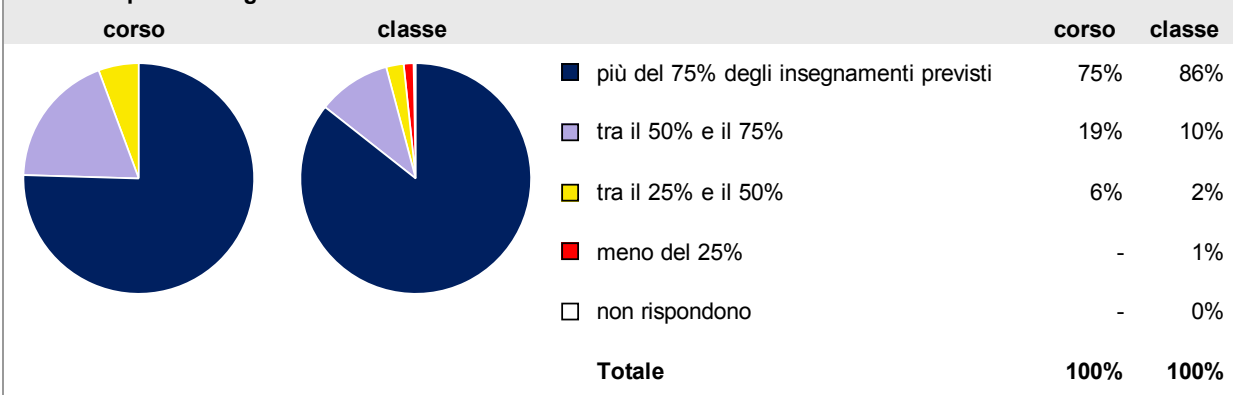
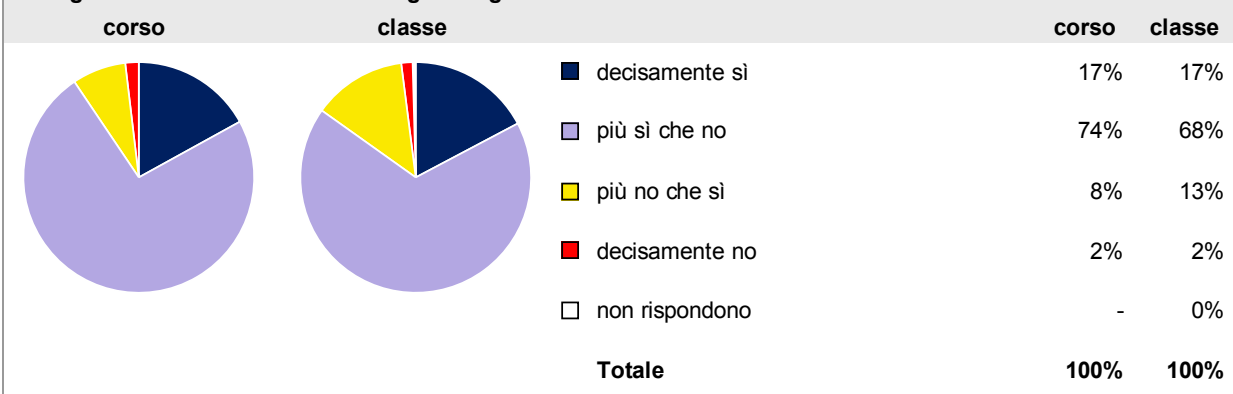
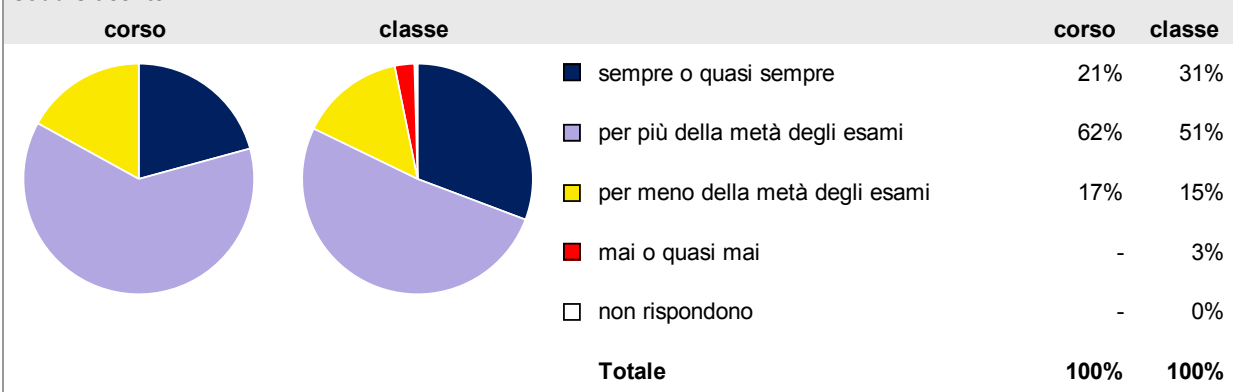
I dati **includono** i laureati di corsi equivalenti del 509.
 I dati sono confrontati con il totale sulla **classe di laurea** (dati nazionali).

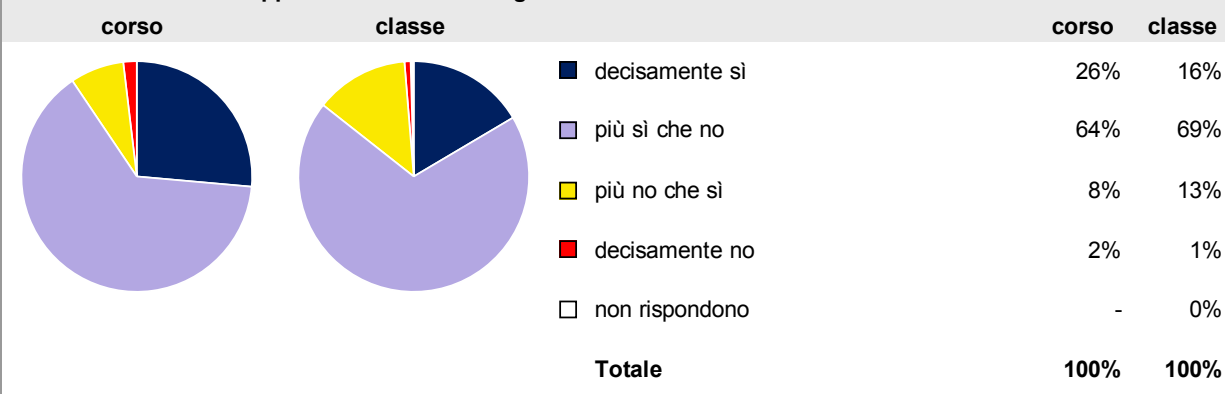
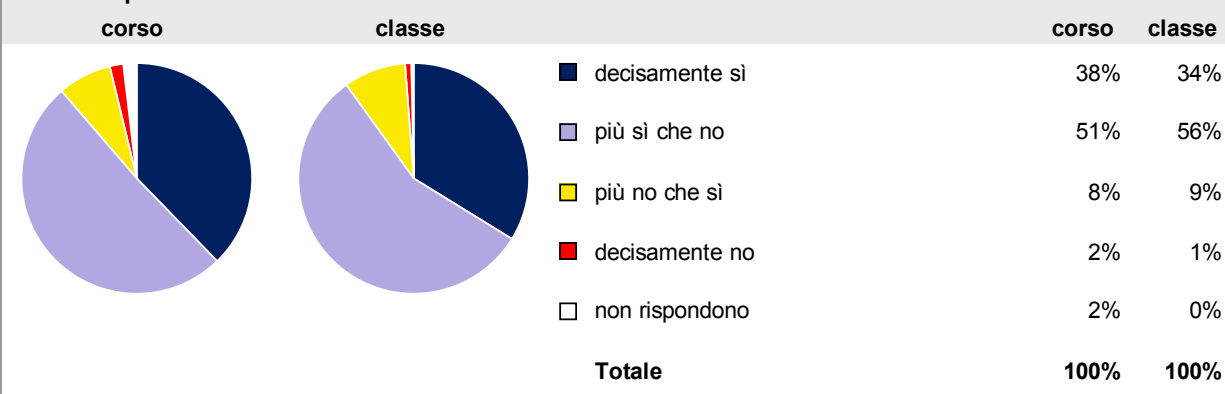
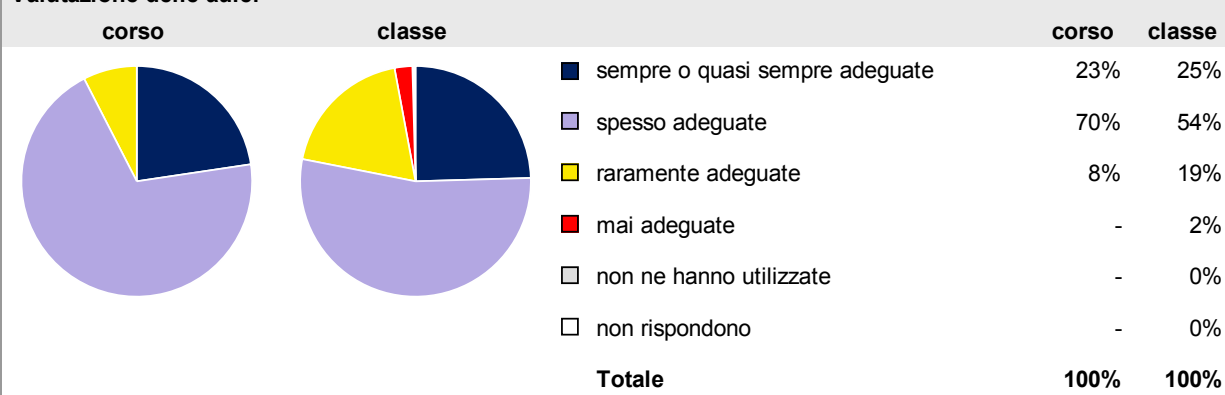
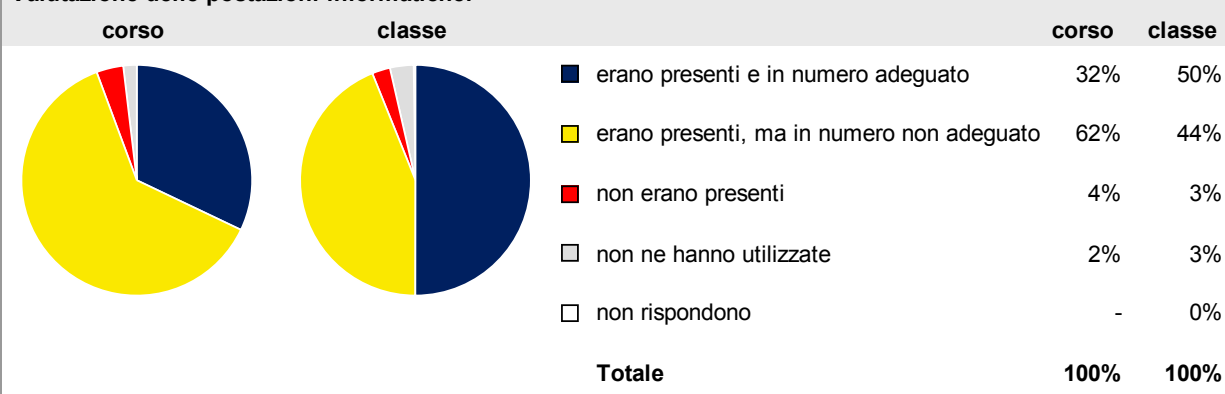
Livello di soddisfazione dei laureandi

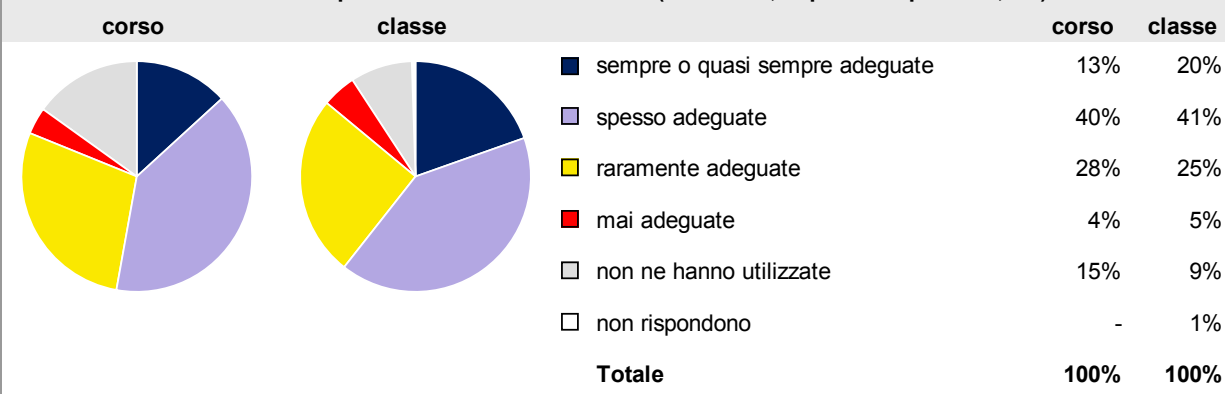
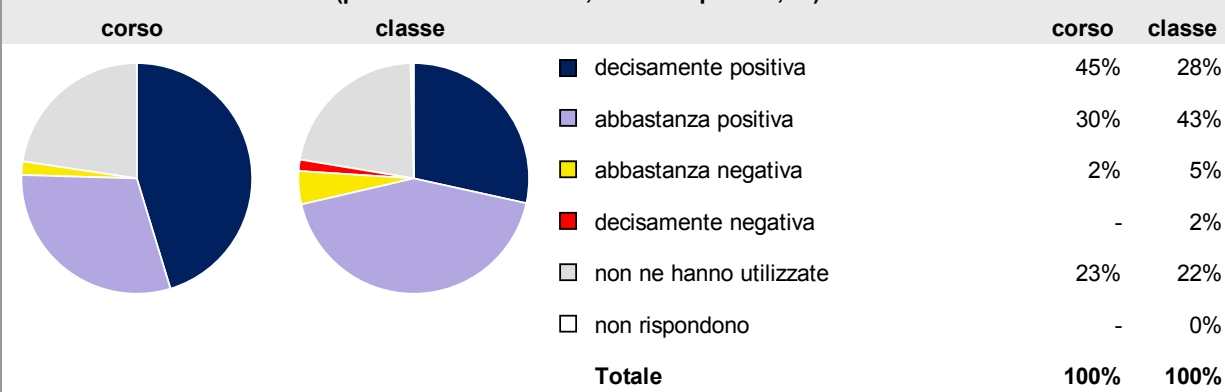
[profilo dei laureati](#)
 dati aggiornati a maggio 2015

Ateneo: **Università Politecnica delle Marche - laurea di primo livello**
 Classe: **ingegneria dell'informazione (L-8)**
 Corso: **ingegneria informatica e dell'automazione (L-8)**

Laureati nell'anno solare 2014
 Numero di laureati: **53**
 Numero di intervistati: **53**

Hanno frequentato regolarmente:**Ritengono che il carico di studio degli insegnamenti sia stato sostenibile:****Ritengono che l'organizzazione degli esami (appelli, orari, informazioni, prenotazioni, ...) sia stata soddisfacente:**

Sono soddisfatti dei rapporti con i docenti in generale:**Sono complessivamente soddisfatti del corso di laurea:****Valutazione delle aule:****Valutazione delle postazioni informatiche:**

Valutazione delle attrezzature per le altre attività didattiche (laboratori, esperienze pratiche, ...):**Valutazione delle biblioteche (prestito/consultazione, orari di apertura, ...):****Si iscriverebbero di nuovo all'università?**

Per una migliore confrontabilità della documentazione, si riportano i dati relativi ai soli laureati che si sono iscritti al corso di laurea in tempi recenti (cioè a partire dal 2010).

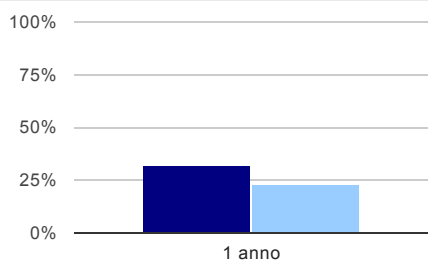
Condizione occupazionale

[Condizione occupazionale dei laureati](#)

Anno di indagine: **2014**
dati aggiornati a marzo 2015

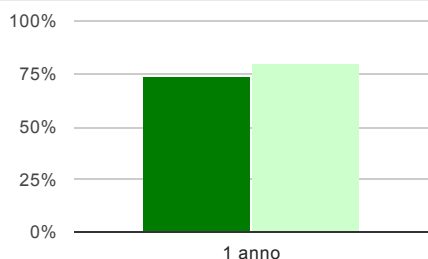
Ateneo: **Università Politecnica delle Marche - laurea di primo livello**
Classe: **ingegneria dell'informazione (L-8)**
Corso: **ingegneria informatica e dell'automazione (L-8)**

Anni dalla laurea Laureati Intervistati
1 anno: 78 71

Tasso di occupazione⁽¹⁾**1 anno**

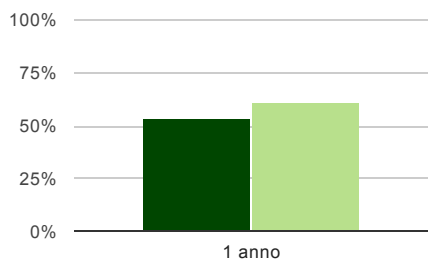
■ corso 32%

■ classe 23%

Laureati attualmente iscritti ad un corso di laurea magistrale⁽²⁾**1 anno**

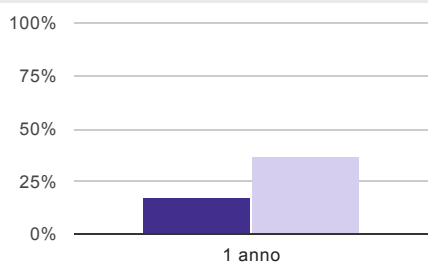
■ corso 74%

■ classe 80%

Laureati che non lavorano, non cercano lavoro, ma sono impegnati in un corso universitario o in un tirocinio/praticantato⁽³⁾**1 anno**

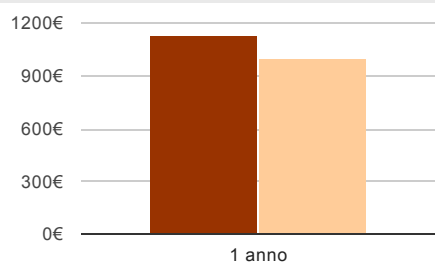
■ corso 54%

■ classe 61%

Occupati che, nel lavoro, utilizzano in misura elevata le competenze acquisite con la laurea**1 anno**

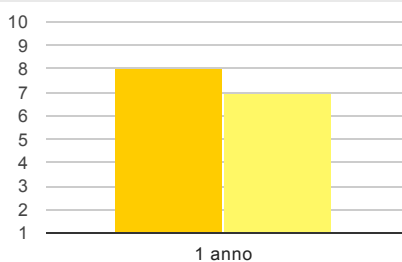
■ corso 18%

■ classe 37%

Guadagno mensile netto in euro (medie)**1 anno**

■ corso 1.130€

■ classe 999€

Soddisfazione per il lavoro svolto (medie, scala 1-10)**1 anno**

■ corso 8,1

■ classe 7,4

note:

Per una migliore confrontabilità della documentazione, si riportano i dati relativi ai soli laureati che non lavoravano al momento della laurea: 57 ad un anno.

(1) sono considerati occupati tutti coloro che dichiarano di svolgere una qualsiasi attività, anche di formazione o non in regola, purché retribuita.

(2) sono considerati anche i laureati iscritti ad un corso a ciclo unico, al corso in Scienze della Formazione primaria, nonché ad un corso di secondo livello presso una delle Istituzioni di Alta Formazione Artistica e Musicale.

(3) sono compresi quanti risultano impegnati in dottorati di ricerca, scuole di specializzazione, master universitari e, per i laureati di primo livello, altri corsi di laurea (di qualunque tipo, compresi i corsi attivati presso una delle Istituzioni di Alta Formazione Artistica e Musicale).