

**Trasparenza - versione S.U.A.**

Questa versione della scheda per la trasparenza è stata predisposta per il supporto alla compilazione della Scheda Unica Annuale

**Opzioni:**

I dati **includono** i laureati di corsi equivalenti del 509.  
 I dati sono confrontati con il totale sulla **classe di laurea** (dati nazionali).

**Livello di soddisfazione dei laureandi**

[profilo dei laureati](#)  
 dati aggiornati a maggio 2015

Ateneo: **Università Politecnica delle Marche - laurea magistrale/specialistica**

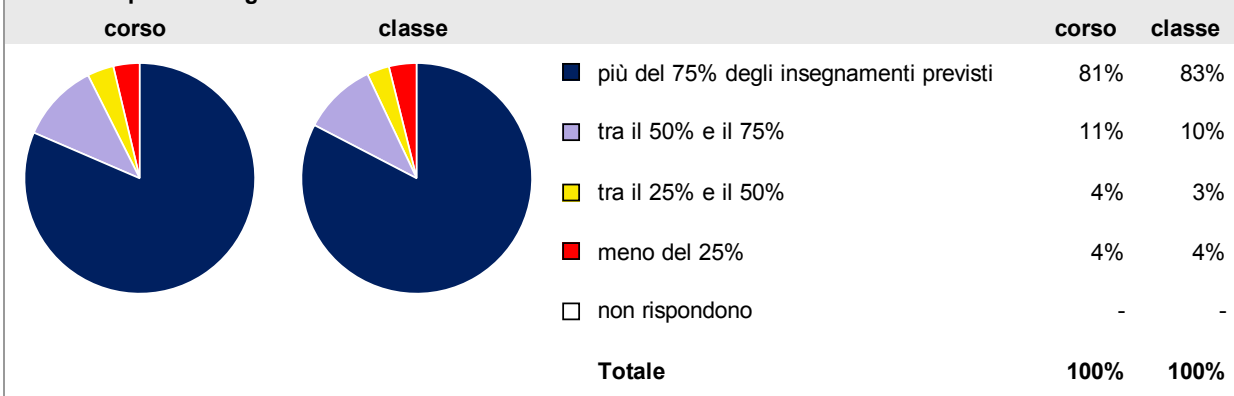
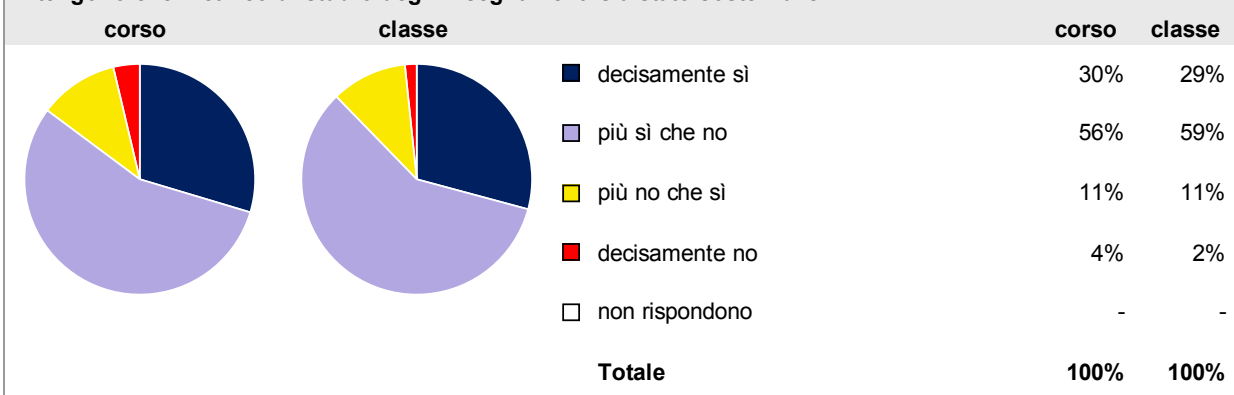
Classe: **ingegneria informatica (LM-32)**

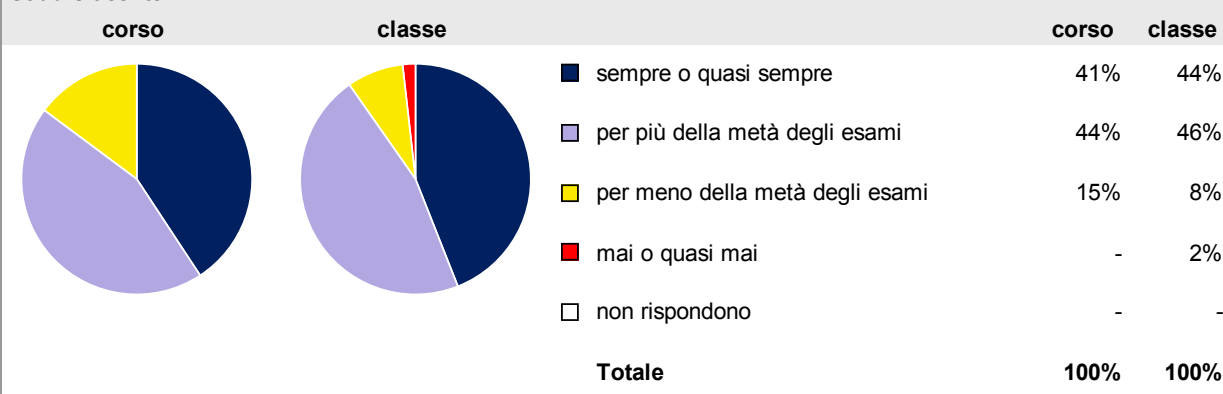
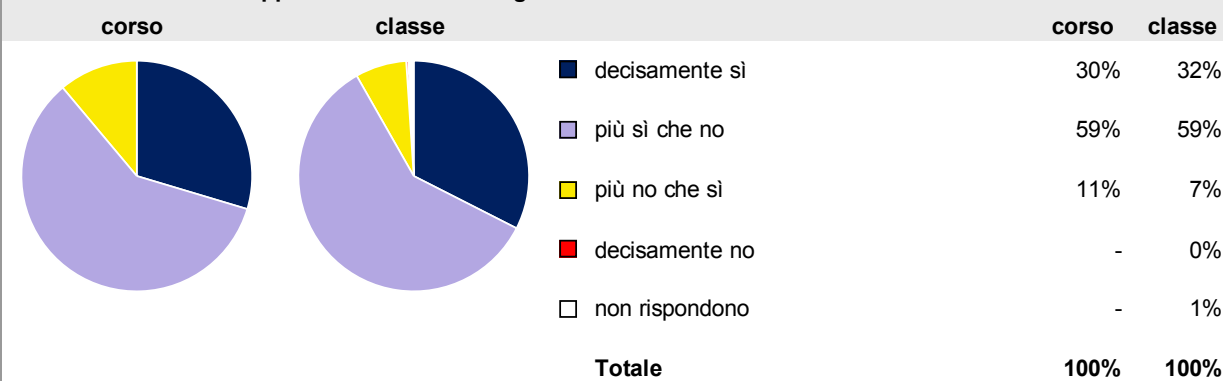
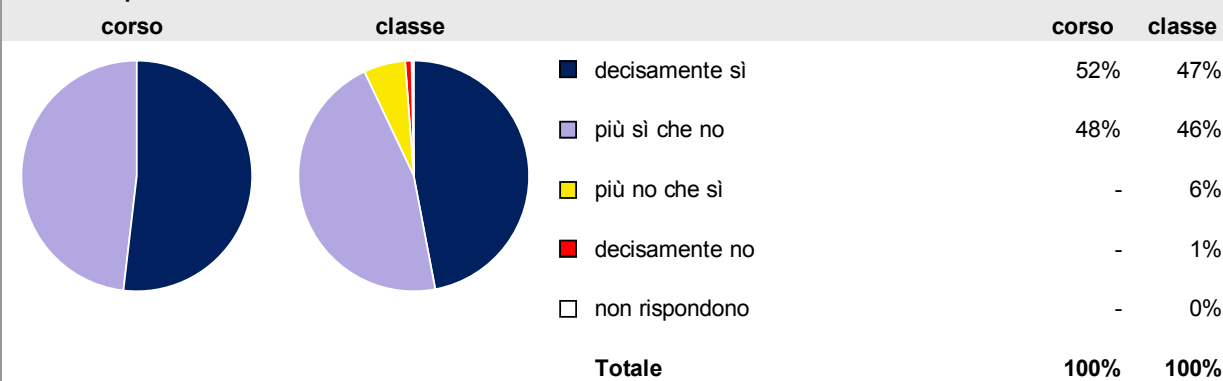
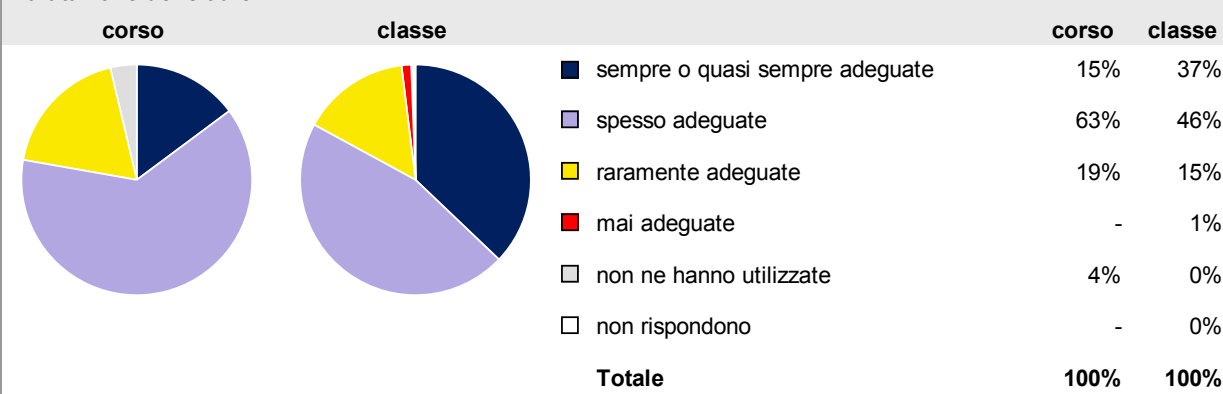
Corso: **ingegneria informatica e dell'automazione (già ingegneria informatica) (LM-32)**

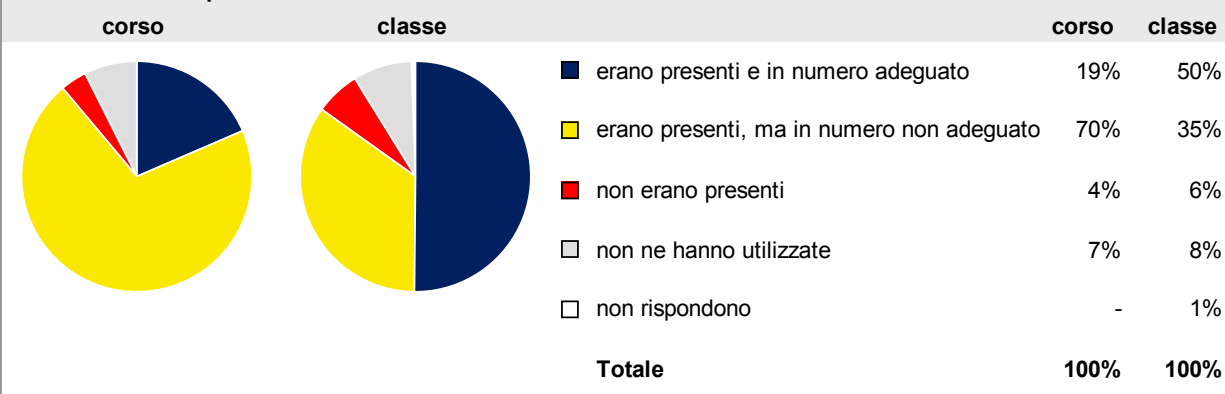
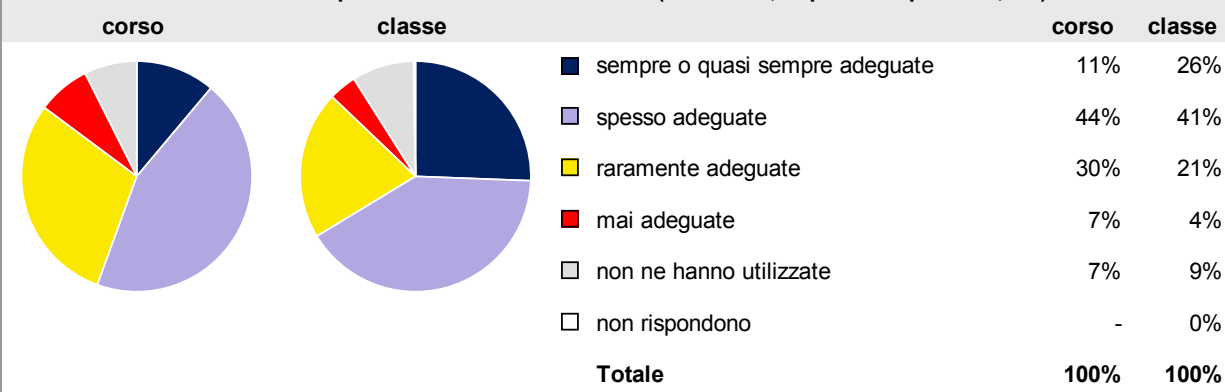
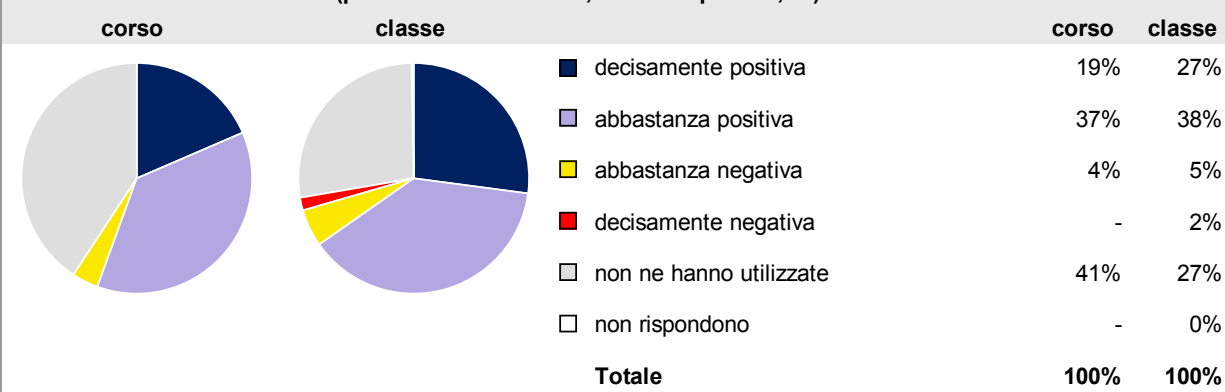
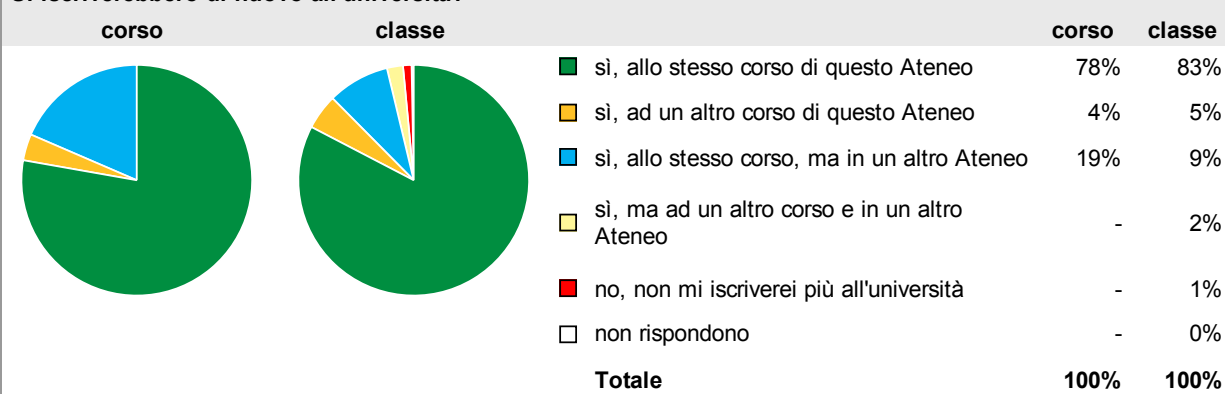
Laureati nell'anno solare 2014

Numero di laureati: **28**

Numero di intervistati: **27**

**Hanno frequentato regolarmente:****Ritengono che il carico di studio degli insegnamenti sia stato sostenibile:**

**Ritengono che l'organizzazione degli esami (appelli, orari, informazioni, prenotazioni, ...) sia stata soddisfacente:****Sono soddisfatti dei rapporti con i docenti in generale:****Sono complessivamente soddisfatti del corso di laurea:****Valutazione delle aule:**

**Valutazione delle postazioni informatiche:****Valutazione delle attrezzature per le altre attività didattiche (laboratori, esperienze pratiche, ...):****Valutazione delle biblioteche (prestito/consultazione, orari di apertura, ...):****Si iscriverebbero di nuovo all'università?**

Per una migliore confrontabilità della documentazione, si riportano i dati relativi ai soli laureati che si sono iscritti al corso di laurea in tempi recenti (cioè a partire dal 2011).

**Condizione occupazionale**

[Condizione occupazionale dei laureati](#)

Anno di indagine: 2014  
dati aggiornati a marzo 2015


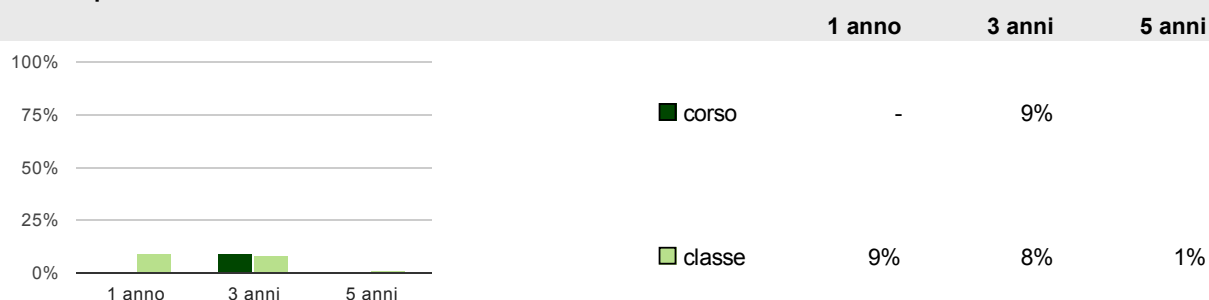
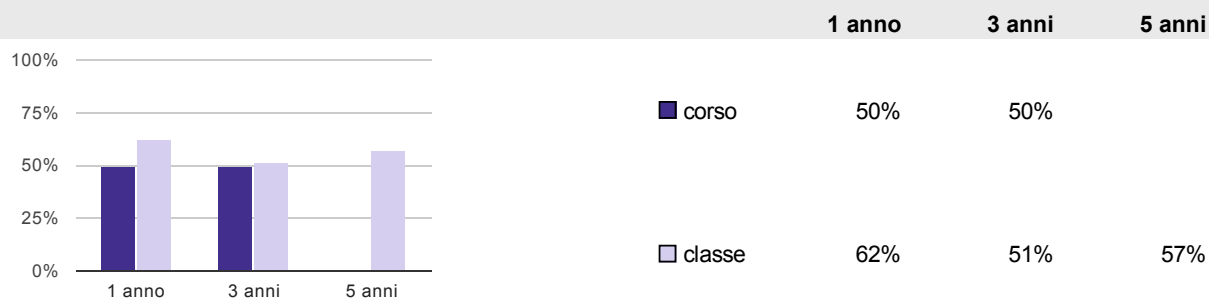
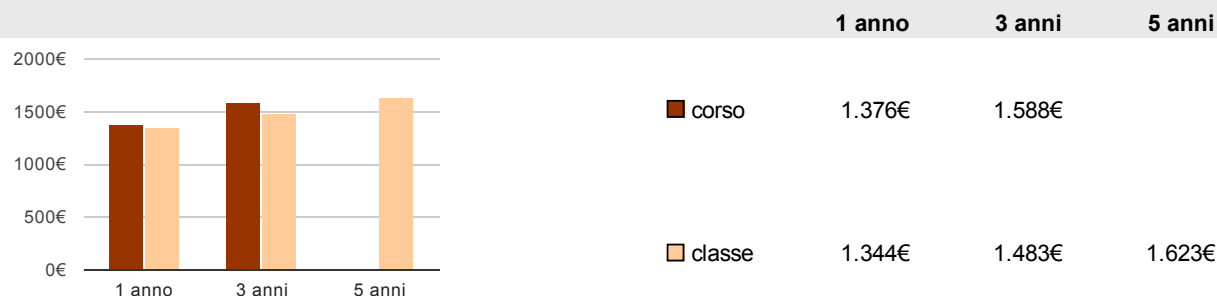
Ateneo: **Università Politecnica delle Marche - laurea magistrale/specialistica**Classe: **ingegneria informatica (LM-32)**Corso: **ingegneria informatica e dell'automazione (già ingegneria informatica) (LM-32)**


Anni dalla laurea Laureati Intervistati

1 anno: 39 33

3 anni: 21 19

5 anni: 0 0

**Tasso di occupazione<sup>(1)</sup>****Laureati che non lavorano, non cercano lavoro, ma sono impegnati in un corso universitario o in un tirocinio/praticantato<sup>(2)</sup>****Occupati che, nel lavoro, utilizzano in misura elevata le competenze acquisite con la laurea****Guadagno mensile netto in euro (medie)**

**Soddisfazione per il lavoro svolto (medie, scala 1-10)****note:**

Per una migliore confrontabilità della documentazione, si riportano i dati relativi ai soli laureati che non lavoravano al momento della laurea: 21 ad un anno, 11 a tre anni, 0 a cinque anni.

(1) sono considerati occupati tutti coloro che dichiarano di svolgere una qualsiasi attività, anche di formazione o non in regola, purché retribuita.

(2) sono compresi quanti risultano impegnati in dottorati di ricerca, scuole di specializzazione, master universitari e, per i laureati di primo livello, altri corsi di laurea (di qualunque tipo, compresi i corsi attivati presso una delle Istituzioni di Alta Formazione Artistica e Musicale).