

Trasparenza - versione S.U.A.

Questa versione della scheda per la trasparenza è stata predisposta per il supporto alla compilazione della Scheda Unica Annuale

Opzioni:

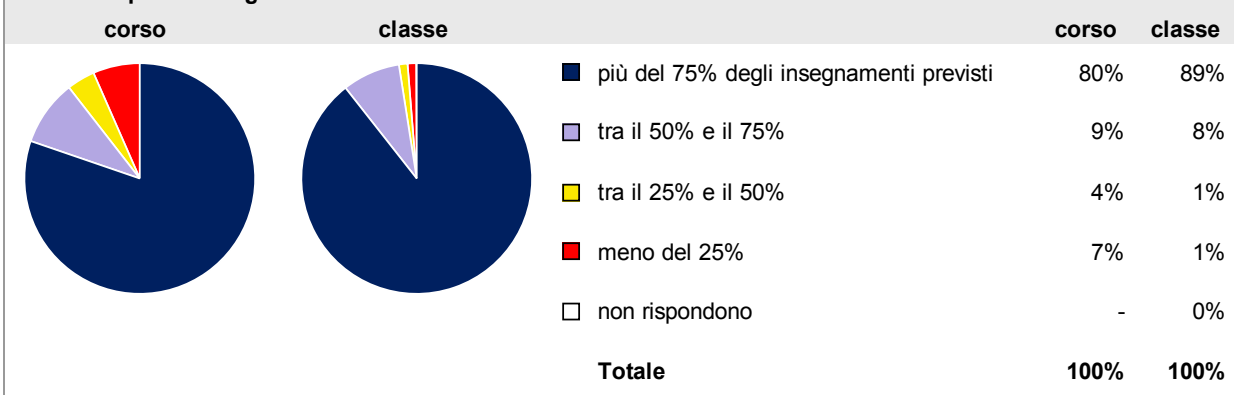
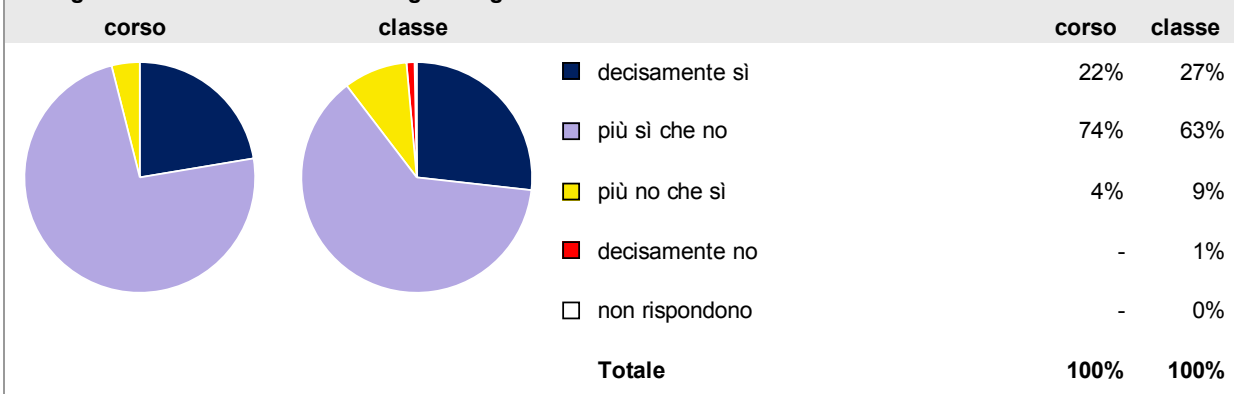
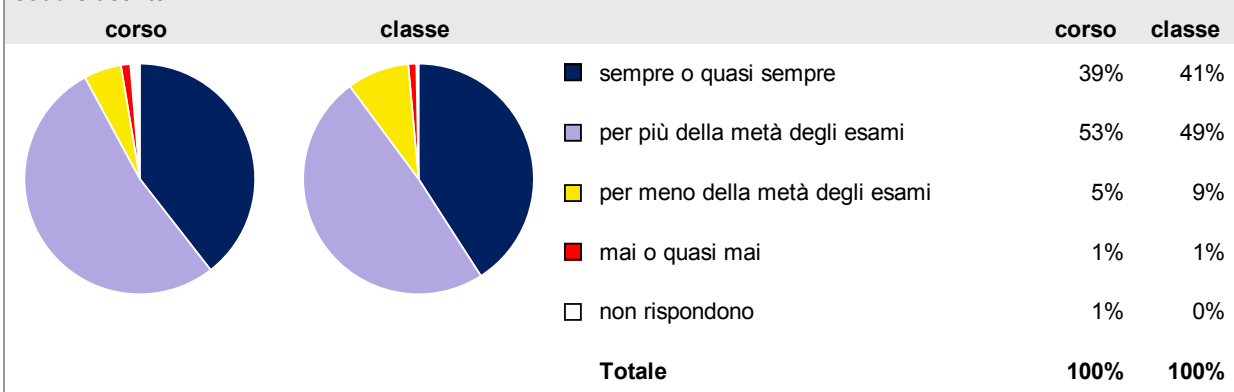
I dati **includono** i laureati di corsi equivalenti del 509.
 I dati sono confrontati con il totale sulla **classe di laurea** (dati nazionali).

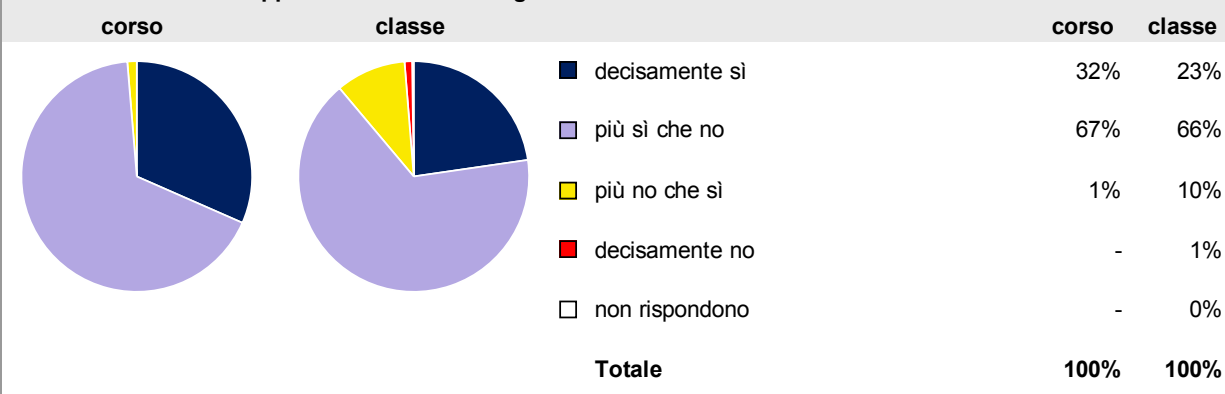
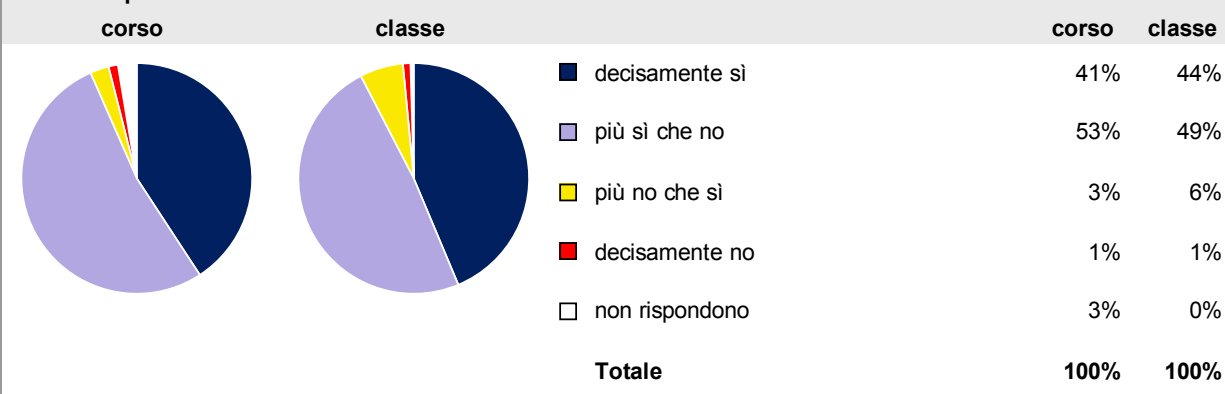
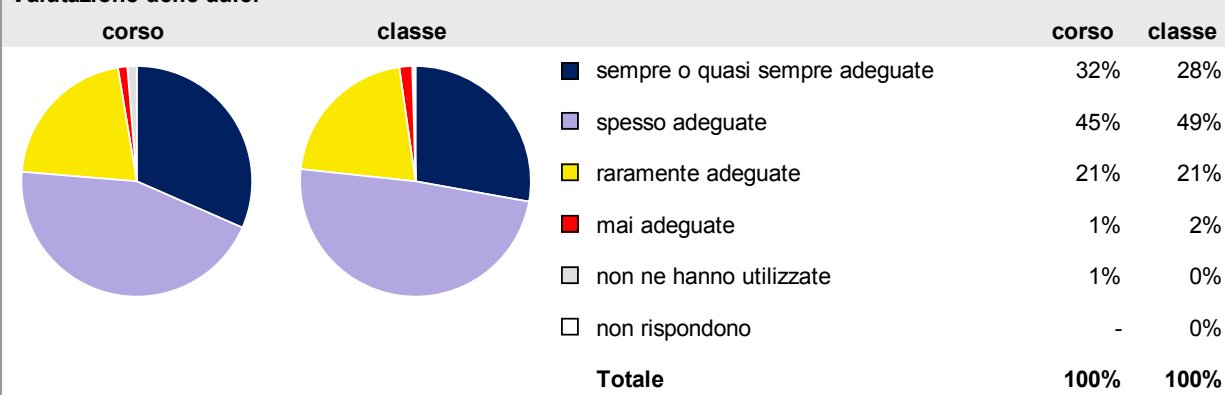
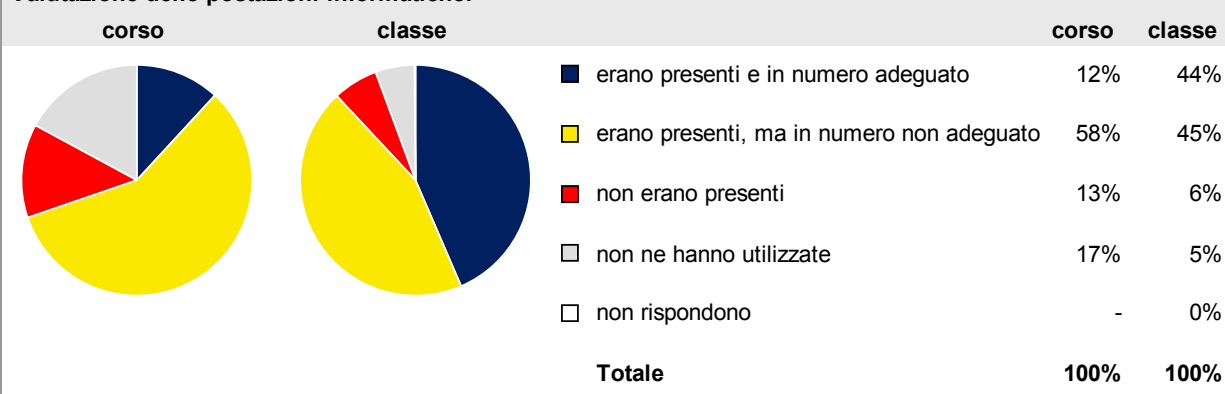
Livello di soddisfazione dei laureandi

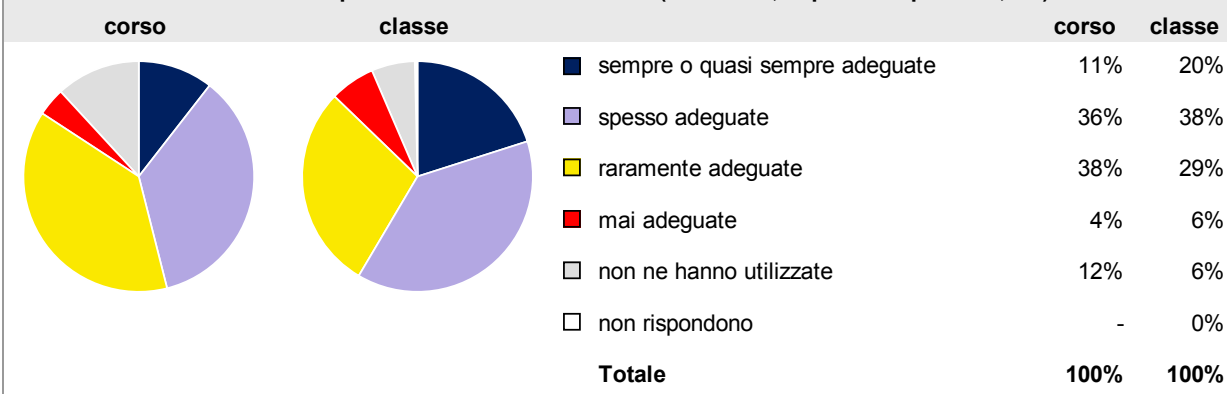
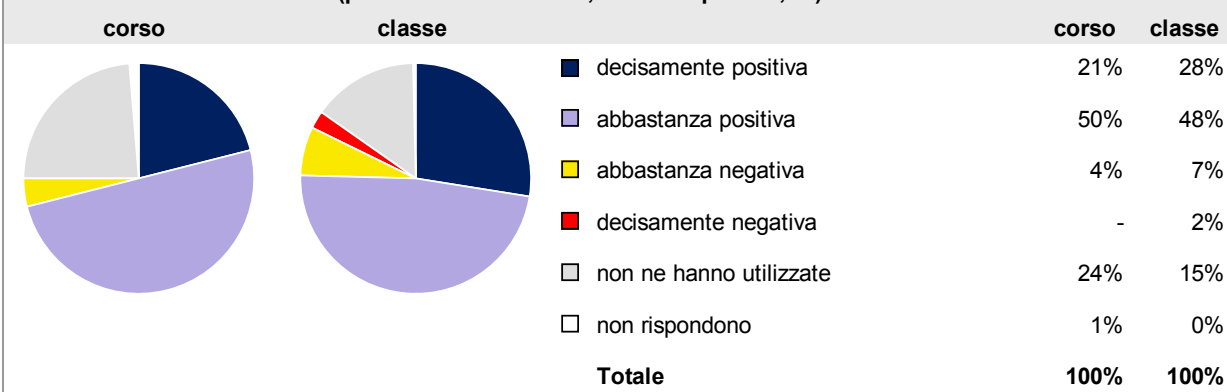
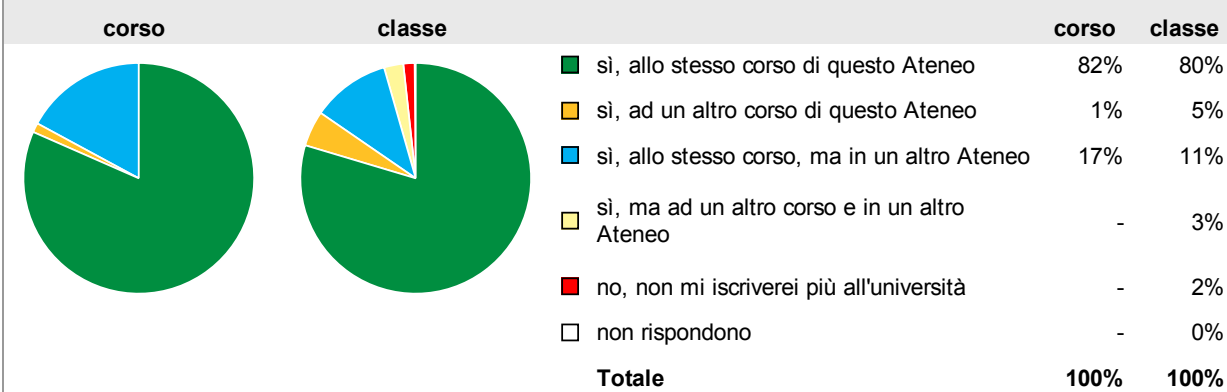
[profilo dei laureati](#)
 dati aggiornati a maggio 2015

Ateneo: **Università Politecnica delle Marche - laurea magistrale/specialistica**
 Classe: **ingegneria meccanica (LM-33)**
 Corso: **ingegneria meccanica (LM-33)**

Laureati nell'anno solare 2014
 Numero di laureati: **76**
 Numero di intervistati: **76**

Hanno frequentato regolarmente:**Ritengono che il carico di studio degli insegnamenti sia stato sostenibile:****Ritengono che l'organizzazione degli esami (appelli, orari, informazioni, prenotazioni, ...) sia stata soddisfacente:**

Sono soddisfatti dei rapporti con i docenti in generale:**Sono complessivamente soddisfatti del corso di laurea:****Valutazione delle aule:****Valutazione delle postazioni informatiche:**

Valutazione delle attrezzature per le altre attività didattiche (laboratori, esperienze pratiche, ...):**Valutazione delle biblioteche (prestito/consultazione, orari di apertura, ...):****Si iscriverebbero di nuovo all'università?**

Per una migliore confrontabilità della documentazione, si riportano i dati relativi ai soli laureati che si sono iscritti al corso di laurea in tempi recenti (cioè a partire dal 2011).




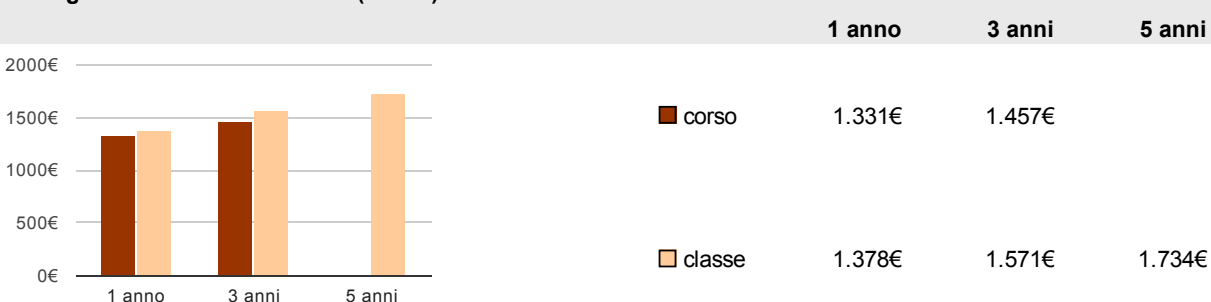

Condizione occupazionale

[Condizione occupazionale dei laureati](#)

Anno di indagine: **2014**
dati aggiornati a marzo 2015

Ateneo: **Università Politecnica delle Marche - laurea magistrale/specialistica**
Classe: **ingegneria meccanica (LM-33)**
Corso: **ingegneria meccanica (LM-33)**

Anni dalla laurea	Laureati	Intervistati
1 anno:	106	96
3 anni:	78	67
5 anni:	0	0

Tasso di occupazione⁽¹⁾**Laureati che non lavorano, non cercano lavoro, ma sono impegnati in un corso universitario o in un tirocinio/praticantato⁽²⁾****Occupati che, nel lavoro, utilizzano in misura elevata le competenze acquisite con la laurea****Guadagno mensile netto in euro (medie)****Soddisfazione per il lavoro svolto (medie, scala 1-10)****note:**

Per una migliore confrontabilità della documentazione, si riportano i dati relativi ai soli laureati che non lavoravano al momento della

laurea: 67 ad un anno, 57 a tre anni, 0 a cinque anni.

(1) sono considerati occupati tutti coloro che dichiarano di svolgere una qualsiasi attività, anche di formazione o non in regola, purché retribuita.

(2) sono compresi quanti risultano impegnati in dottorati di ricerca, scuole di specializzazione, master universitari e, per i laureati di primo livello, altri corsi di laurea (di qualunque tipo, compresi i corsi attivati presso una delle Istituzioni di Alta Formazione Artistica e Musicale).