

Trasparenza - versione S.U.A.

Questa versione della scheda per la trasparenza è stata predisposta per il supporto alla compilazione della Scheda Unica Annuale

Opzioni:

I dati **includono** i laureati di corsi equivalenti del 509.
 I dati sono confrontati con il totale sull'**ateneo** (stessa tipologia di corso).

Livello di soddisfazione dei laureandi

[profilo dei laureati](#)
 dati aggiornati a maggio 2015

Ateneo: **Università Politecnica delle Marche - laurea di primo livello**

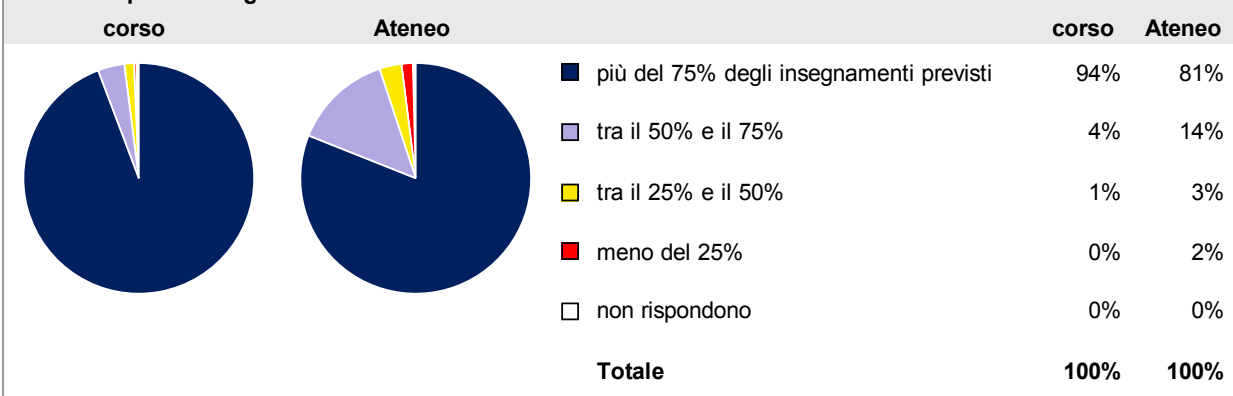
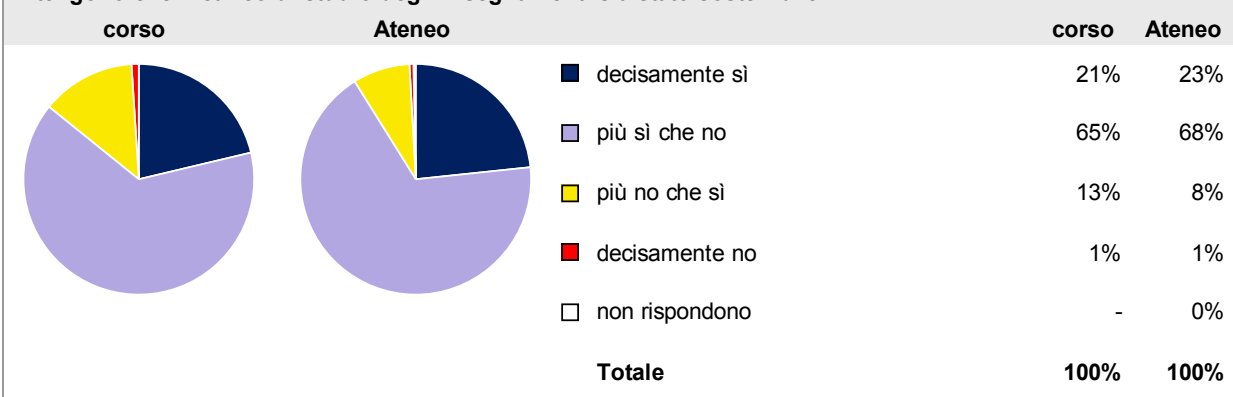
Classe: **professioni sanitarie, infermieristiche e professione sanitaria ostetrica (L/SNT1)**

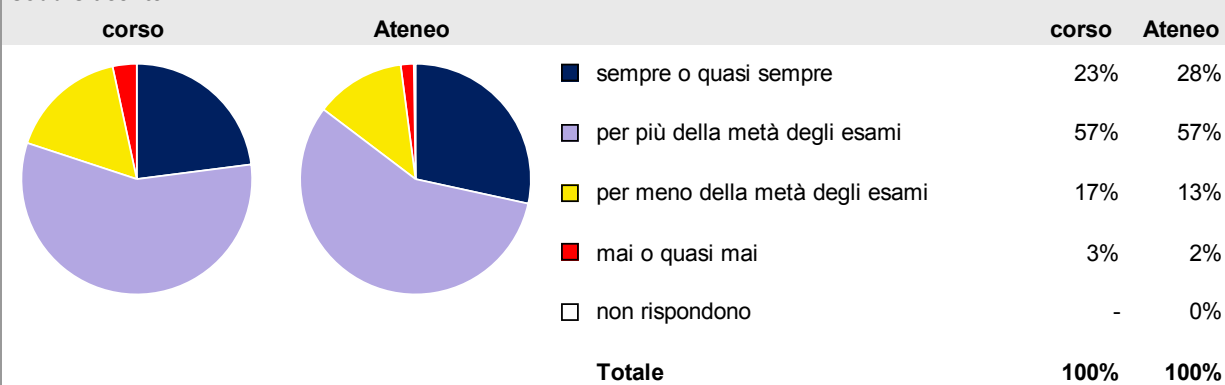
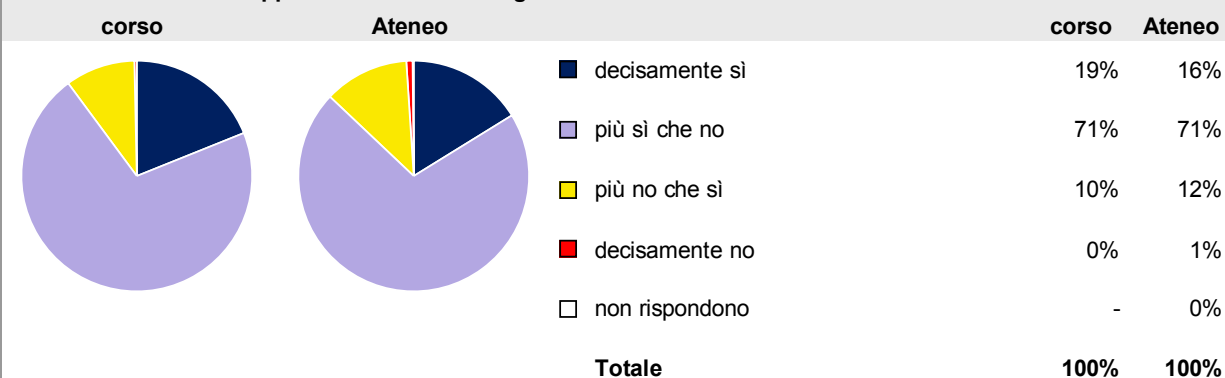
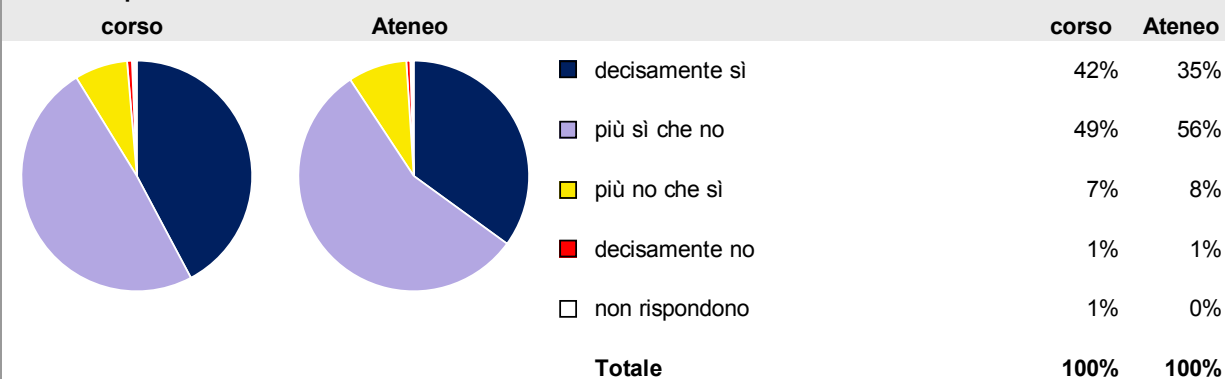
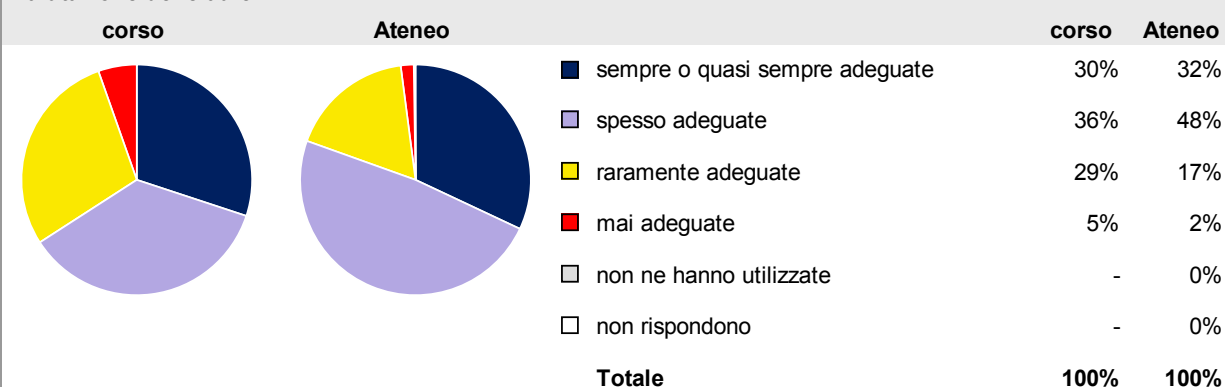
Corso: **infermieristica (L/SNT1)**

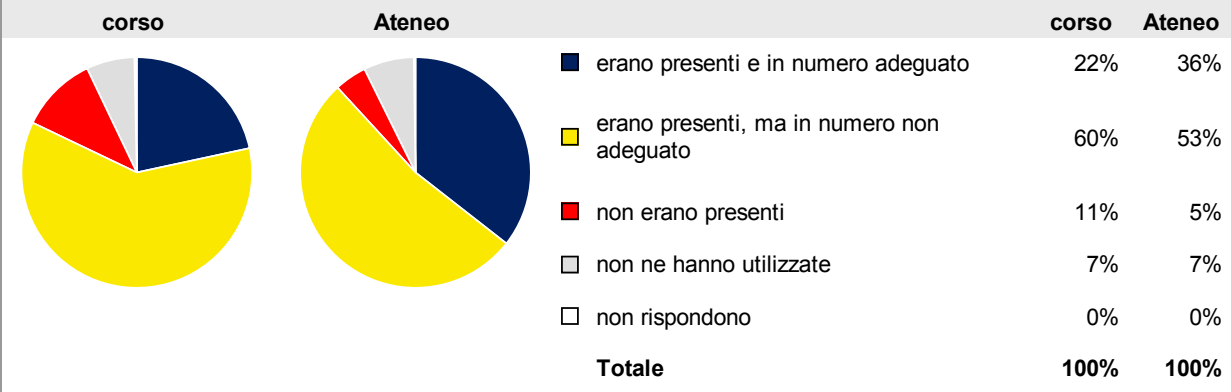
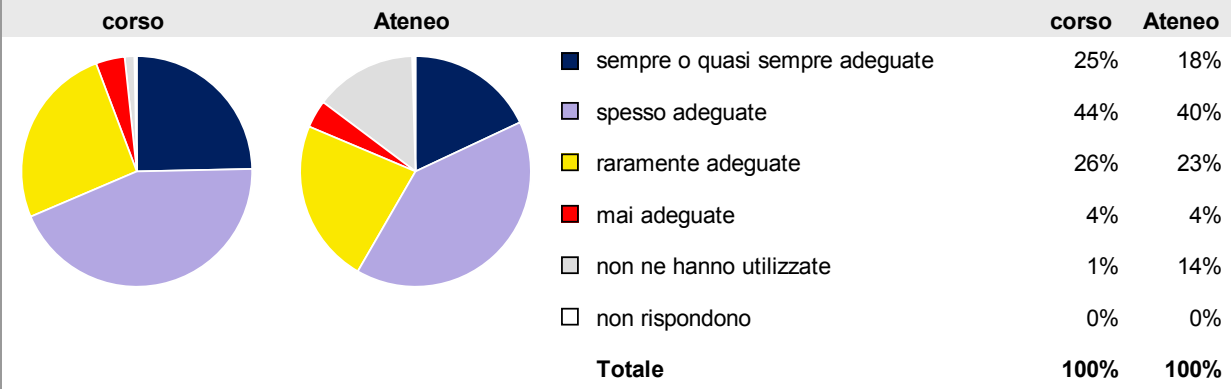
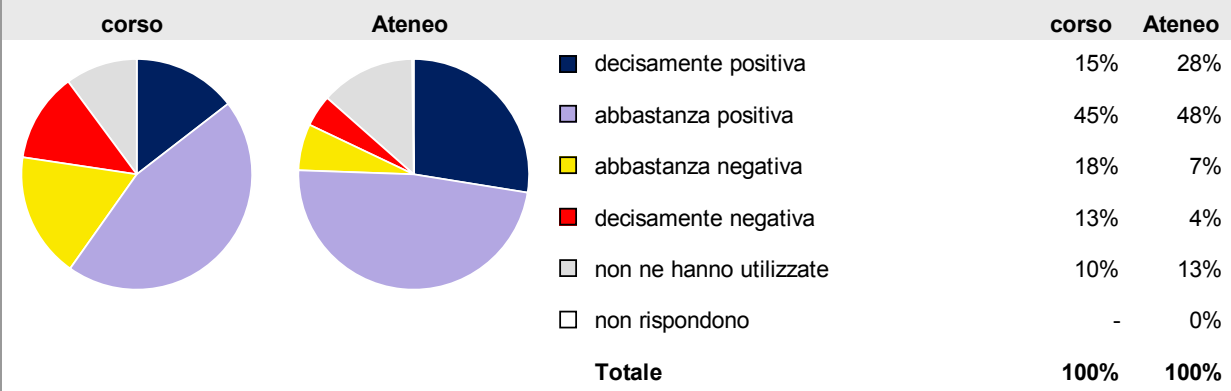
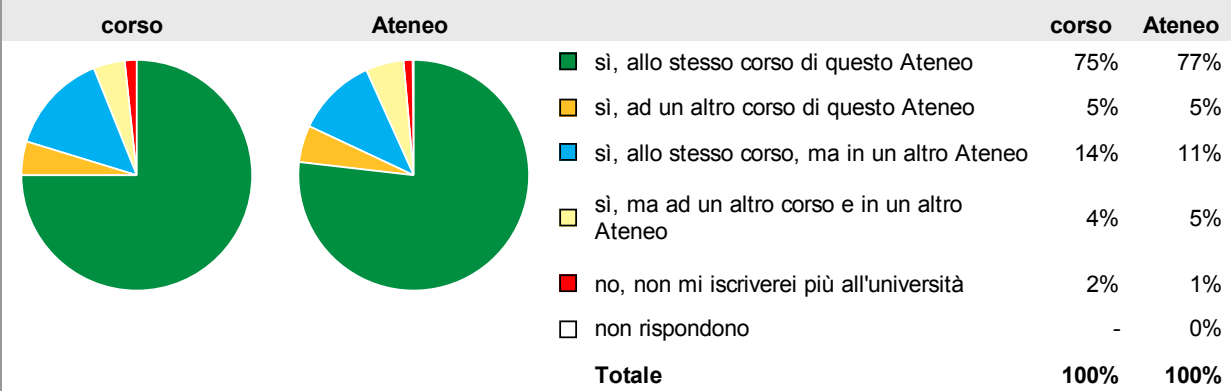
Laureati nell'anno solare 2014

Numero di laureati: **308**

Numero di intervistati: **296**

Hanno frequentato regolarmente:**Ritengono che il carico di studio degli insegnamenti sia stato sostenibile:**

Ritengono che l'organizzazione degli esami (appelli, orari, informazioni, prenotazioni, ...) sia stata soddisfacente:**Sono soddisfatti dei rapporti con i docenti in generale:****Sono complessivamente soddisfatti del corso di laurea:****Valutazione delle aule:**

Valutazione delle postazioni informatiche:**Valutazione delle attrezzature per le altre attività didattiche (laboratori, esperienze pratiche, ...):****Valutazione delle biblioteche (prestito/consultazione, orari di apertura, ...):****Si iscriverebbero di nuovo all'università?**

Per una migliore confrontabilità della documentazione, si riportano i dati relativi ai soli laureati che si sono iscritti al corso di laurea in tempi recenti (cioè a partire dal 2010).

Condizione occupazionale

[Condizione occupazionale dei laureati](#)

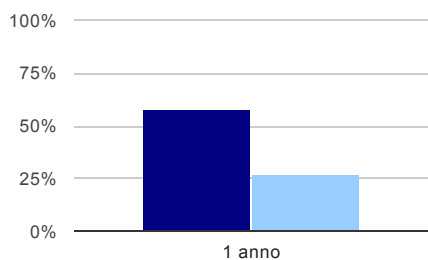
Anno di indagine: 2014
dati aggiornati a marzo 2015

Ateneo: **Università Politecnica delle Marche - laurea di primo livello**
 Classe: **professioni sanitarie, infermieristiche e professione sanitaria ostetrica (L/SNT1)**
 Corso: **infermieristica (L/SNT1)**

Anni dalla laurea Laureati Intervistati
 1 anno: 343 291

Tasso di occupazione⁽¹⁾

1 anno

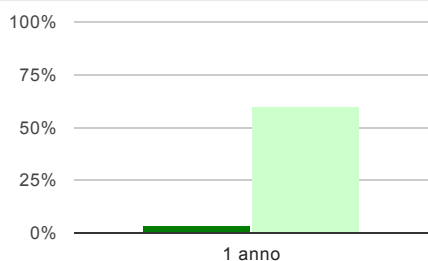


■ corso 58%

■ Ateneo 27%

Laureati attualmente iscritti ad un corso di laurea magistrale⁽²⁾

1 anno

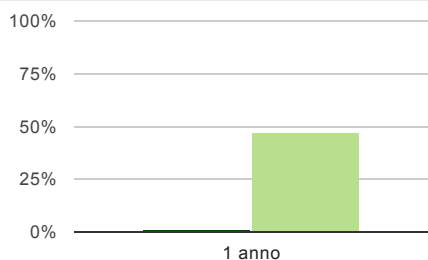


■ corso 3%

■ Ateneo 60%

Laureati che non lavorano, non cercano lavoro, ma sono impegnati in un corso universitario o in un tirocinio/praticantato⁽³⁾

1 anno

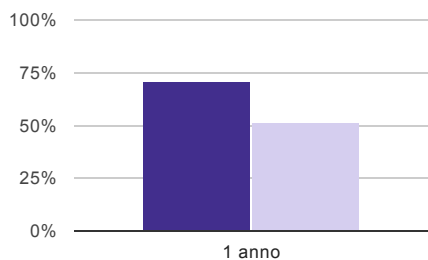


■ corso 1%

■ Ateneo 47%

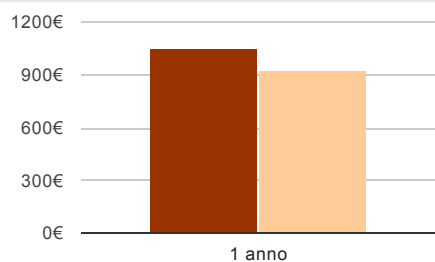
Occupati che, nel lavoro, utilizzano in misura elevata le competenze acquisite con la laurea

1 anno

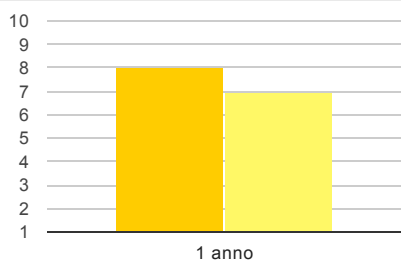


■ corso 71%

■ Ateneo 51%

Guadagno mensile netto in euro (medie)**1 anno**

■ corso	1.044€
■ Ateneo	924€

Soddisfazione per il lavoro svolto (medie, scala 1-10)**1 anno**

■ corso	7,6
■ Ateneo	7,4

note:

Per una migliore confrontabilità della documentazione, si riportano i dati relativi ai soli laureati che non lavoravano al momento della laurea: 219 ad un anno.

(1) sono considerati occupati tutti coloro che dichiarano di svolgere una qualsiasi attività, anche di formazione o non in regola, purché retribuita.

(2) sono considerati anche i laureati iscritti ad un corso a ciclo unico, al corso in Scienze della Formazione primaria, nonché ad un corso di secondo livello presso una delle Istituzioni di Alta Formazione Artistica e Musicale.

(3) sono compresi quanti risultano impegnati in dottorati di ricerca, scuole di specializzazione, master universitari e, per i laureati di primo livello, altri corsi di laurea (di qualunque tipo, compresi i corsi attivati presso una delle Istituzioni di Alta Formazione Artistica e Musicale).