

**Trasparenza - versione S.U.A.**

Questa versione della scheda per la trasparenza è stata predisposta per il supporto alla compilazione della Scheda Unica Annuale

**Opzioni:**

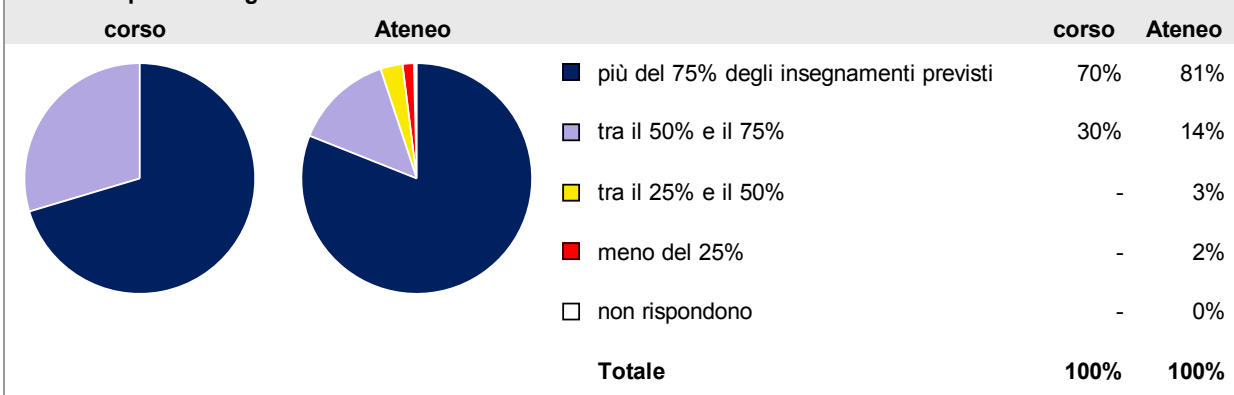
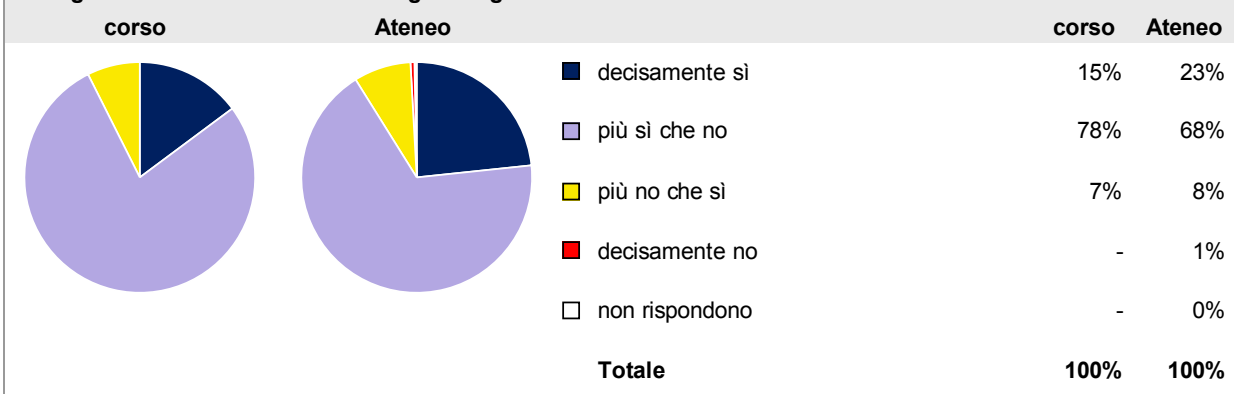
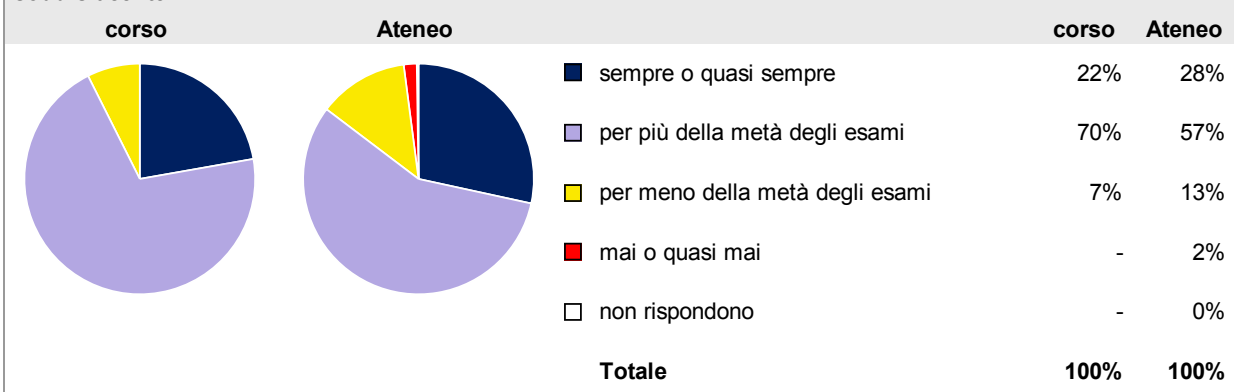
I dati **includono** i laureati di corsi equivalenti del 509.  
 I dati sono confrontati con il totale sull'**ateneo** (stessa tipologia di corso).

**Livello di soddisfazione dei laureandi**

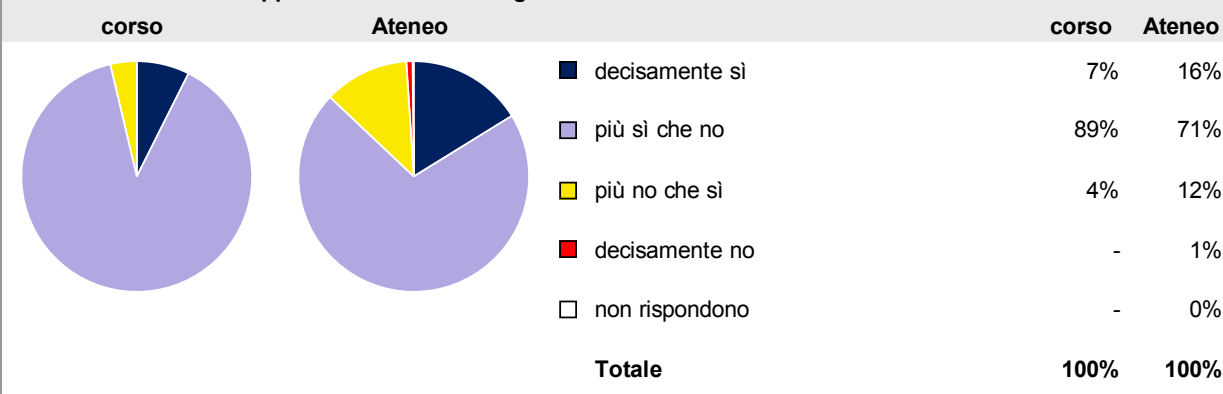
[profilo dei laureati](#)  
 dati aggiornati a maggio 2015

Ateneo: **Università Politecnica delle Marche - laurea di primo livello**  
 Classe: **scienze biologiche (L-13)**  
 Corso: **scienze biologiche (L-13)**

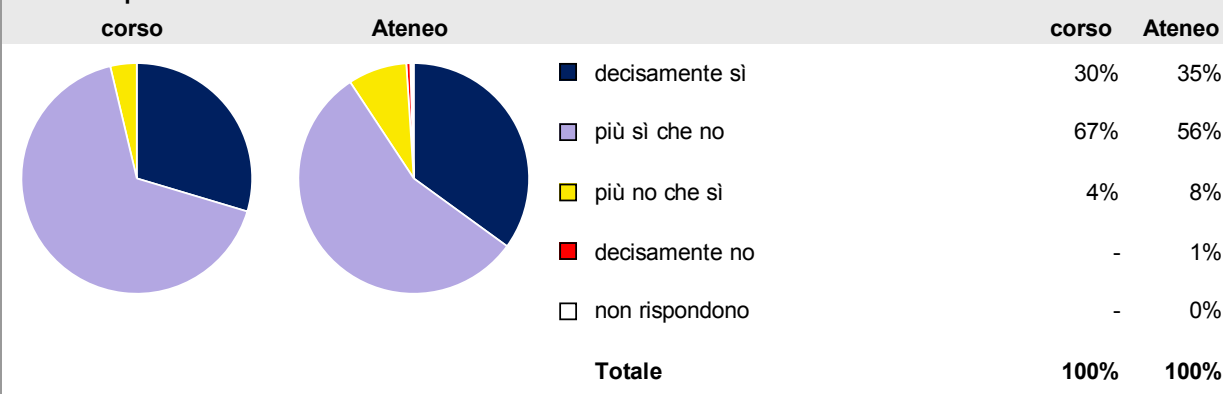
Laureati nell'anno solare 2014  
 Numero di laureati: **29**  
 Numero di intervistati: **27**

**Hanno frequentato regolarmente:****Ritengono che il carico di studio degli insegnamenti sia stato sostenibile:****Ritengono che l'organizzazione degli esami (appelli, orari, informazioni, prenotazioni, ...) sia stata soddisfacente:**

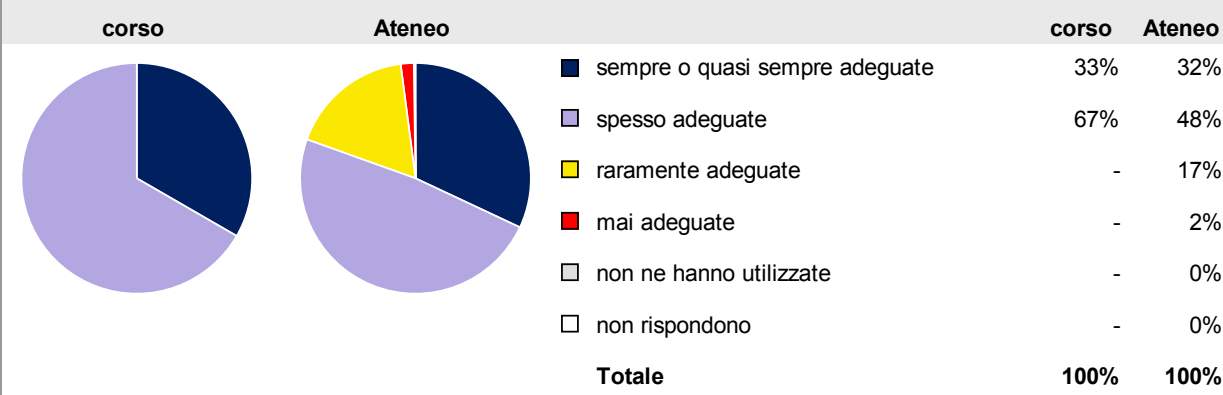
## Sono soddisfatti dei rapporti con i docenti in generale:



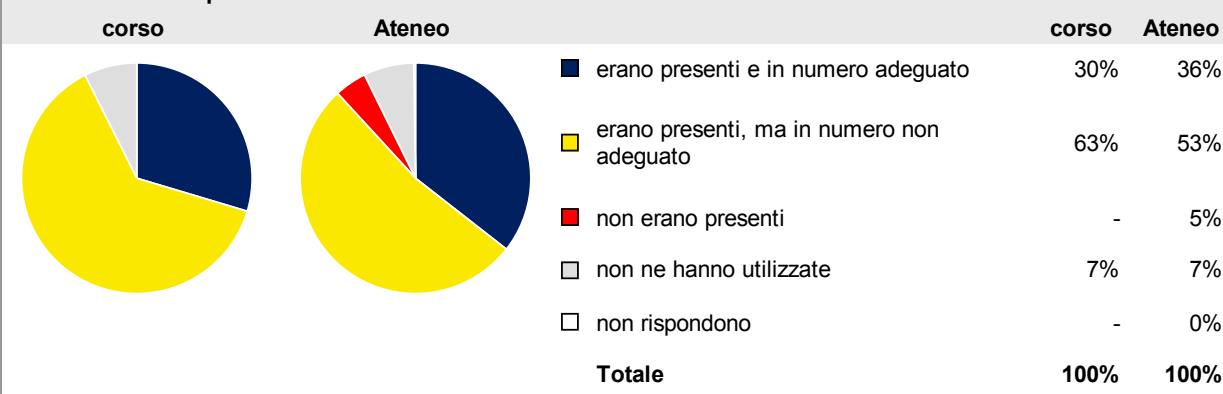
## Sono complessivamente soddisfatti del corso di laurea:

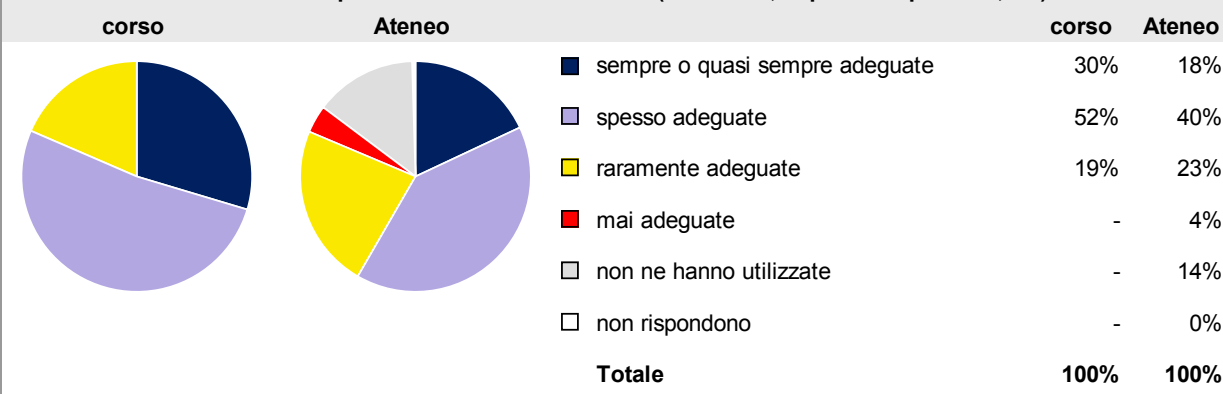
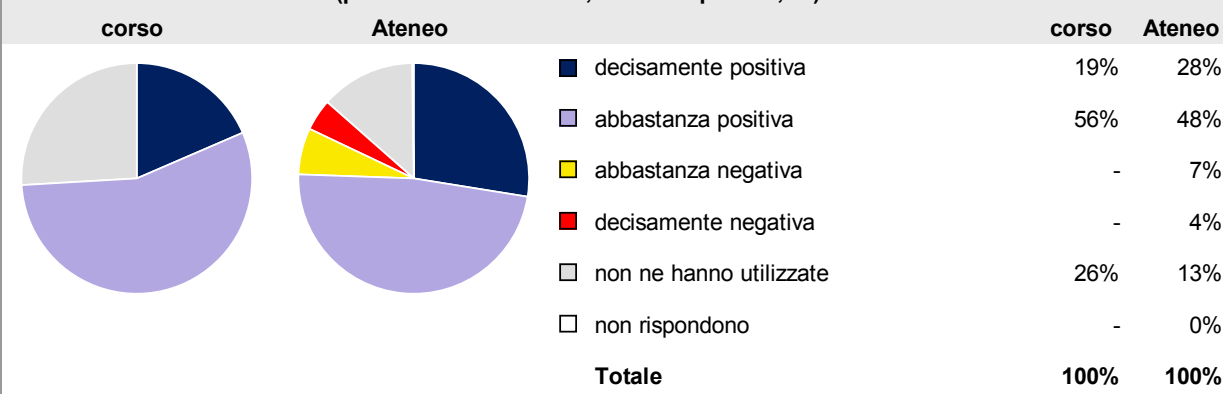
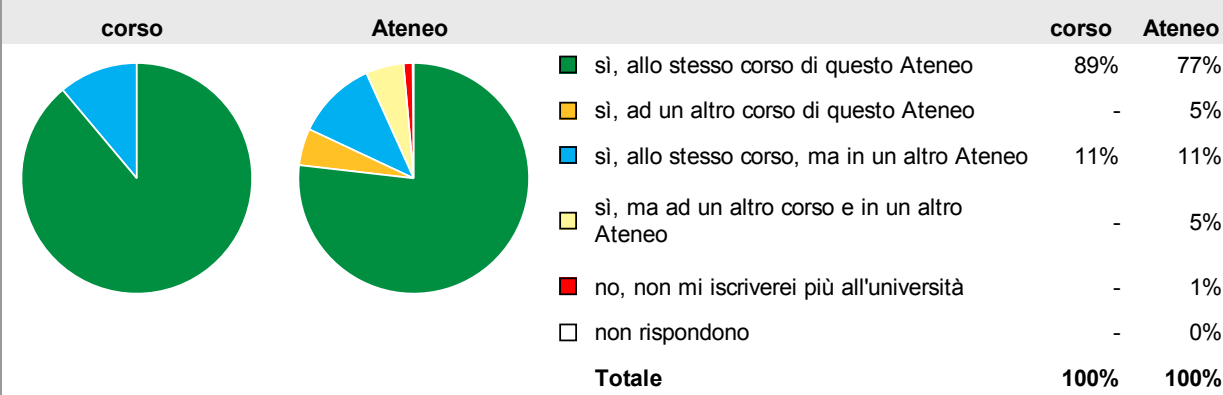


## Valutazione delle aule:



## Valutazione delle postazioni informatiche:



**Valutazione delle attrezzature per le altre attività didattiche (laboratori, esperienze pratiche, ...):****Valutazione delle biblioteche (prestito/consultazione, orari di apertura, ...):****Si iscriverebbero di nuovo all'università?**

Per una migliore confrontabilità della documentazione, si riportano i dati relativi ai soli laureati che si sono iscritti al corso di laurea in tempi recenti (cioè a partire dal 2010).

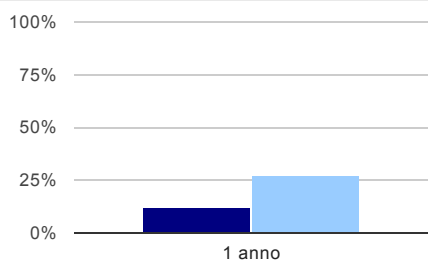
**Condizione occupazionale**

[Condizione occupazionale dei laureati](#)

Anno di indagine: **2014**  
dati aggiornati a marzo 2015

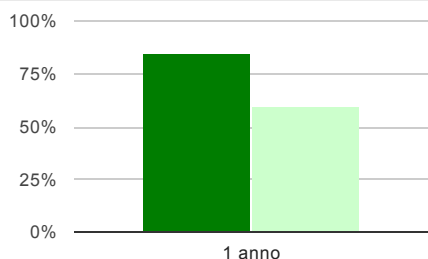
Ateneo: **Università Politecnica delle Marche - laurea di primo livello**  
Classe: **scienze biologiche (L-13)**  
Corso: **scienze biologiche (L-13)**

Anni dalla laurea Laureati Intervistati  
1 anno: 64 58

**Tasso di occupazione<sup>(1)</sup>****1 anno**

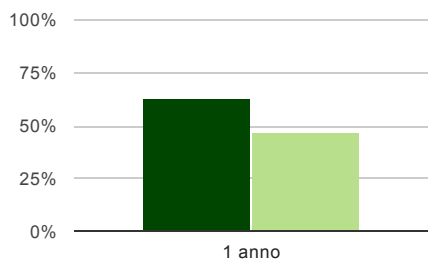
■ corso 12%

■ Ateneo 27%

**Laureati attualmente iscritti ad un corso di laurea magistrale<sup>(2)</sup>****1 anno**

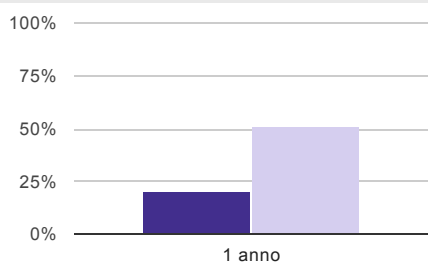
■ corso 85%

■ Ateneo 60%

**Laureati che non lavorano, non cercano lavoro, ma sono impegnati in un corso universitario o in un tirocinio/praticantato<sup>(3)</sup>****1 anno**

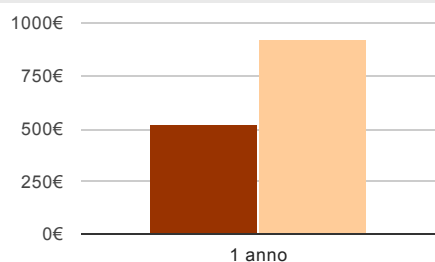
■ corso 63%

■ Ateneo 47%

**Occupati che, nel lavoro, utilizzano in misura elevata le competenze acquisite con la laurea****1 anno**

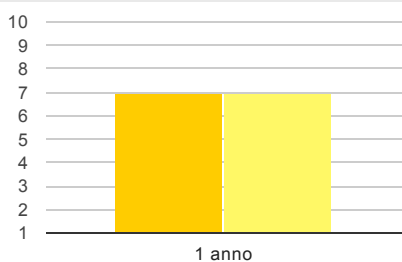
■ corso 20%

■ Ateneo 51%

**Guadagno mensile netto in euro (medie)****1 anno**

■ corso 520€

■ Ateneo 924€

**Soddisfazione per il lavoro svolto (medie, scala 1-10)****1 anno**

■ corso 7,4

■ Ateneo 7,4

**note:**

Per una migliore confrontabilità della documentazione, si riportano i dati relativi ai soli laureati che non lavoravano al momento della laurea: 41 ad un anno.

(<sup>1</sup>) sono considerati occupati tutti coloro che dichiarano di svolgere una qualsiasi attività, anche di formazione o non in regola, purché retribuita.

(<sup>2</sup>) sono considerati anche i laureati iscritti ad un corso a ciclo unico, al corso in Scienze della Formazione primaria, nonché ad un corso di secondo livello presso una delle Istituzioni di Alta Formazione Artistica e Musicale.

(<sup>3</sup>) sono compresi quanti risultano impegnati in dottorati di ricerca, scuole di specializzazione, master universitari e, per i laureati di primo livello, altri corsi di laurea (di qualunque tipo, compresi i corsi attivati presso una delle Istituzioni di Alta Formazione Artistica e Musicale).